AMMINISTRAZIONE PROVINCIALE DELLôAQUILA

- UFFICIO TECNICO -
SETTORE VIABILITAô

– PROGETTO ESECUTIVO -

MASTERPLAN PER L'ABRUZZO ï Sub. Intervento 16
S.R. 5 ñTIBURTINA VALERIAò ï S.P. 124 ñDI NESPOLOò ï S.P. 27 ñDEL CAVALIEREò - S.P. 111 ñDI MONTESERRASECCAò - S.P. 26 ñTURANENSEò ï LAVORI DI MANUTENZIONE STRAORDINARIA DEL CORPO STRADALE PER LA MESSA IN SICUREZZA

PIANO DI SICUREZZA COORDINAMENTO **CRONOPROGRAMMA DEI LAVORI**	TAVOLA **5.0**	Identif. **PSC - CL**
	Scala -	Data 05.12.2018

PROGETTISTA E COORDINATORE DELLA SICUREZZA IN FASE DI PROGETTAZIONE **Ing. Giuditta MILANO (F.to)**	RESPONSABILE DEL PROCEDIMENTO **Geom. Giuseppe DI BERNARDINI (F.to)**

PIANO DI SICUREZZA E COORDINAMENTO

Firma per presa visione e validazione del documento PSC

Responsabile Unico del Procedimento:

Nome e Cognome: Geom. Giuseppe Di Bernardini

Amministrazione Provinciale di L'Aquila
Qualifica: Funzionario Tecnico
Indirizzo: via G. Saragat
L'Aquila (AQ)
Telefono: 0862. 2991

Impresa

Impresa edile da definire

INDICE DEL DOCUMENTO

MODALITA' ORGANIZZATIVE DEL COORDINAMENTO

1.1 Premessa
1.2 Termini e definizioni
1.3 Obblighi del Committente e del Responsabile dei Lavori prima dell'inizio dei lavori
1.4 Indicazioni di coordinamento per le imprese e lavoratori autonomi
1.5 Requisiti richiesti per i lavoratori autonomi
1.6 Indicazioni sull'attività del Coordinatore in Esecuzione (CSE)

RIFERIMENTI DELL'OPERA

2.1 Riferimenti all'appalto
2.2 Analisi del Contesto
2.3 Descrizione sintetica dell'opera
2.4 Riferimenti al progetto

ANALISI DEI RISCHI

3.1 Indicazione dei criteri seguiti per la valutazione dei rischi

ORGANIZZAZIONE DEL CANTIERE

4.1 Note introduttive
4.2 Caratteristiche area di cantiere
4.3 Fasi lavorative relative all'organizzazione del cantiere
4.4 Attrezzature utilizzate.

MISURE DI COORDINAMENTO

5.1 Indicazioni sulle misure di coordinamento
5.2 Analisi delle interferenze generate dal cantiere

STIMA DEI COSTI DELLA SICUREZZA

6.1 Oneri della sicurezza

ALLEGATI

- Cronoprogramma dei lavori con interferenze.
- Costi della sicurezza.
- Planimetria Layout di cantiere.

Modalità Organizzative del Coordinamento

CONTENUTI

La presente sezione è introduttiva al PSC in quanto fornisce:

1. Informazioni sulle modalità di lettura e gestione del presente documento.
2. Informazioni alle imprese e ai lavoratori autonomi sugli adempimenti cui dovranno rispondere nella fase di esecuzione lavori.
3. Metodo di gestione del cantiere per il CSE nella fase esecutiva, alla luce delle informazioni e prescrizioni contenute nel PSC.

SCHEMA GENERALE DEL DOCUMENTO

GRAFICI DI CANTIERE
Hanno lo scopo di illustrare graficamente le indicazioni già elaborate nella relazione generale

CRONOPROGRAMMA
Individua la tempistica delle lavorazioni sia in maniera analitica che in maniera grafica

ANALISI/ VALUTAZIONE DEI RISCHI
Analizza ed individua i rischi delle lavorazioni definendo probabilità ed entità del danno oltre all'analisi e valutazione del rischio rumore e del rischio vibrazioni

RELAZIONE GENERALE
Ha lo scopo di illustrare tutte le attività che dovranno essere svolte nel cantiere individuando le lavorazioni, i rischi connessi con le stesse e le procedure per limitare tali rischi

ANAGRAFICA
Viene individuato il lavoro da eseguire, in cui vengono individuati i Committenti e i Responsabili oltre le Imprese coinvolte nella realizzazione dell'opera

DOCUMENTAZIONE
Contiene i numeri delle emergenze ed i documenti da conservare

DESCRIZIONE DELL'OPERA
Viene descritta l'opera individuando gli elementi caratterizzanti il progetto

DESCRIZIONE DEL CONTESTO
Viene descritta l'ubicazione del cantiere ed il contesto dello stesso contestualizzandolo nel tessuto urbano

AREA DEL CANTIERE
Individua le principali caratteristiche dell'area del cantiere

ATTREZZATURE UTILIZZATE
Vengono esaminate in dettaglio le attrezzature utilizzate indicando le misure preventive e protettive relative ad ogni singolo attrezzo oltre i rischi generati dall'uso dell'attrezzo stesso

MACCHINE UTILIZZATE NELLE LAVORAZIONI
Vengono esaminate in dettaglio le macchine utilizzate indicando le misure preventive relative ad ogni singola macchina oltre i rischi generati dall'uso della macchina stessa

LAVORAZIONI E LORO INTERFERENZE
Vengono individuati, analizzati e valutati i rischi nelle specifiche lavorazioni

RISCHI DELLE LAVORAZIONI E MISURE PREVENTIVE
Vengono esaminati i rischi indicando le misure preventive e protettive da adottare nelle lavorazioni

EMISSIONE SONORA/VINRAZIONI ATTREZZATURE E MACCHINE
Viene valutata in maniera analitica l'emissione sonora delle attrezzature e delle macchine previste in cantiere

ORGANIZZAZIONE DEL CANTIERE
Vengono considerate le situazioni di pericolosità e le necessarie misure preventive relative all'organizzazione del cantiere in merito alla modalità da seguire per la recinzione del cantiere, gli accessi e le segnalazioni, i servizi igienico-assistenziali, la viabilità principale di cantiere, gli impianti di alimentazione ecc.

COORDINAMENTO PER USO COMUNE DI APPRESTAMENTI, ATTREZZATURE, MEZZI E SERVIZI DI PROTEZIONE COLLETTIVA
Vengono definite le metodologie per coordinare l'utilizzo degli elementi comuni individuando le funzioni dei vari addetti per una ottimale gestione in sicurezza dell'intero cantiere

COORDINAMENTO DELLE LAVORAZIONI E FASI
Vengono evidenziate le lavorazioni interferenti e vengono date le prescrizioni di coordinamento per limitare i rischi

ORGANIZZAZIONE EMERGENZE
Vengono definite le procedure di pronto soccorso, antincendio ed evacuazione

MODALITA' COOPERAZIONE FRA IMPRESE
Viene valutata in maniera analitica l'emissione sonora delle attrezzature e delle macchine previste in cantiere

CONCLUSIONI GENERALI
Vengono elencati i documenti costituenti il piano di sicurezza e coordinamento

FORMAZIONE E INFORMAZIONE
Vengono indicati gli obblighi di legge, gli obiettivi e le modalità dell'attività di formazione e informazione

DOCUMENTAZIONE E PROCEDURE
Viene indicata puntualmente tutta la documentazione da conservare in cantiere, vengono analizzati gli aspetti sanitari, di protezione dei lavoratori, le misure di prevenzione, la segnaletica di sicurezza, i dispositivi di protezione personale e collettiva, le linee vita, le opere provvisionali, gli apparecchi di sollevamento, i recipienti sotto pressione, gli attrezzi e macchine; inoltre vengono individuate le procedure operative previste

FASCICOLO OPERA
Individua le misure preventive e protettive in dotazione all'opera

STIMA ONERI DI SICUREZZA
Analizza in maniera puntuale gli oneri addebitabili alla sicurezza

1.1 PREMESSA

Il presente Piano di Sicurezza e Coordinamento è stato realizzato conformemente ai requisiti del D.Lgs. 81/08 e s.m.i. – Titolo IV, che prevede l'obbligo della committenza di nominare, per opere edili o di ingegneria civile con presenza di più imprese in cantiere (anche non contemporaneamente), il coordinatore per la sicurezza in fase di progetto e in fase esecutiva.

Il coordinatore in materia di sicurezza e salute durante la progettazione ha l'incarico di redigere appunto il piano di sicurezza e coordinamento che "*contiene l'individuazione, l'analisi e la valutazione dei rischi, e le conseguenti procedure esecutive, gli apprestamenti e le attrezzature atti a garantire, per tutta la durata dei lavori, il rispetto delle norme per la prevenzione degli infortuni e la tutela della salute dei lavoratori nonché la stima dei relativi costi*".

Sono quindi stati valutati i rischi che si possono presentare durante la preparazione e l'esecuzione dei lavori, informando le imprese circa le problematiche di sicurezza e salute che troveranno, nonché le misure preventive che dovranno adottare sia per ciò che riguarda gli aspetti generali di carattere organizzativo che per gli aspetti legati alle singole fasi lavorative.

L'IMPRESA CHE DOVRÀ REALIZZARE LE LAVORAZIONI DOVRÀ DUNQUE VALUTARE ATTENTAMENTE I CONTENUTI DEL PIANO E FORMULARE LA PROPRIA OFFERTA BEN CONSAPEVOLE DELLA SUCCESSIVA APPLICAZIONE DEI CONTENUTI STESSI, POICHÉ TALI CONTENUTI DIVENTANO CLAUSOLE CONTRATTUALI A TUTTI GLI EFFETTI.

QUALORA TROVI DISCORDANZE SU ALCUNI PUNTI DEL DOCUMENTO, SU TALI PUNTI L'IMPRESA DOVRÀ CONCORDARE CON IL COORDINATORE PER L'ESECUZIONE LE SCELTE LAVORATIVE CHE SI RITENGONO MIGLIORATIVE SUL PIANO DELLA PREVENZIONE.

IN OGNI CASO È INDISPENSABILE CHE OGNI IMPRESA PRESENTE IN CANTIERE ABBIA REALIZZATO UN PROPRIO PIANO OPERATIVO DI SICUREZZA (POS) SULLE ATTIVITA' DI SUA SPECIFICA COMPETENZA, DA CONSIDERARSI COME PIANO COMPLEMENTARE DI DETTAGLIO DEL PRESENTE DOCUMENTO, E TALE POS SIA MESSO A DISPOSIZIONE DEL COORDINATORE PER L'ESECUZIONE CHE NE DOVRÀ VERIFICARE L'IDONEITA'.

Oltre al rispetto del presente piano le imprese presenti in cantiere sono naturalmente tenute al rispetto di tutta la normativa vigente riguardante la sicurezza e la salute sui luoghi di lavoro, come meglio precisato alla specifico punto riguardante la normativa di riferimento.

1.2 TERMINI E DEFINIZIONI

Ai fini del presente Piano di Sicurezza e Coordinamento si intendono per:

a) **Scelte progettuali ed organizzative**: insieme di scelte effettuate in fase di progettazione dal progettista dell'opera, in collaborazione con il coordinatore per la progettazione, al fine di garantire l'eliminazione o la riduzione al minimo dei rischi di lavoro. Le scelte progettuali sono effettuate nel campo delle tecniche costruttive, dei materiali da impiegare e delle tecnologie da adottare; le scelte organizzative sono effettuate nel campo della pianificazione temporale e spaziale dei lavori.

b) **Procedure**: le modalità e le sequenze stabilite per eseguire un determinato lavoro od operazione.

c) **Apprestamenti**: le opere provvisionali necessarie ai fini della tutela della salute e della sicurezza dei lavoratori in cantiere.

d) **Attrezzatura di lavoro**: qualsiasi macchina, apparecchio, utensile o impianto destinato ad essere usato durante il lavoro.

e) **Misure preventive e protettive**: gli apprestamenti, le attrezzature, le infrastrutture, i mezzi ed i servizi di protezione collettiva atti a prevenire il manifestarsi di situazioni di pericolo, a proteggere i lavoratori da rischio di infortunio ed a tutelare la loro salute.

f) **Prescrizioni operative**: le indicazioni particolari di carattere temporale, comportamentale, organizzativo, tecnico e procedurale, da rispettare durante le fasi critiche del processo di costruzione, in relazione alla complessità dell'opera da realizzare.

g) **Cronoprogramma dei lavori**: programma dei lavori in cui sono indicate, in base alla complessità dell'opera, le lavorazioni, le fasi e le sottofasi di lavoro, la loro sequenza temporale e la loro durata.

h) **PSC**: il Piano di Sicurezza e di Coordinamento di cui all'articolo 100.

i) **PSS**: il Piano di Sicurezza Sostitutivo del piano di sicurezza e di coordinamento, di cui all'articolo 131, comma 2, lettera b) del D.Lgs. 163/2006 e successive modifiche.

j) **POS**: il Piano Operativo di Sicurezza di cui all'articolo 89, lettera h, e all'articolo 131, comma 2, lettera c), del D.Lgs. 163/2006 e successive modifiche.

k) **Costi della sicurezza**: i costi indicati all'articolo 100, nonché gli oneri indicati all'articolo 131 del D.Lgs. 163/2006 e successive modifiche.

1.3 OBBLIGHI DEL COMMITTENTE E DEL RESPONSABILE DEI LAVORI PRIMA DELL'INIZIO DEI LAVORI

Il Committente o il Responsabile dei Lavori, prima dell'inizio dei lavori, dovrà assolvere ad alcuni obblighi:

a. Designa il Coordinatore per l'Esecuzione dei lavori (art. 90, comma 4, D.Lgs. 81/08 e s.m.i.).

b. Comunica alle imprese affidatarie, alle imprese esecutrici e ai lavoratori autonomi i nominativi di CSE e CSP, riportati poi nel cartello di cantiere (art. 90, comma 7, D.Lgs. 81/08 e s.m.i.).

c. Anche nel caso di un'unica impresa o di un lavoratore autonomo (art. 90, comma 9, D.Lgs. 81/08 e s.m.i.):

    a) Verifica l'idoneità tecnico-professionale delle imprese affidatarie, delle imprese esecutrici e dei lavoratori autonomi in relazione alle funzioni o ai lavori da affidare, con le modalità di cui all'allegato XVII. Nei cantieri la cui entità presunta è inferiore a 200 uomini-giorno e i cui lavoratori non comportano rischi particolari di cui all'allegato XI, il requisito di cui al periodo che precede si considera soddisfatto mediante presentazione da parte delle imprese e dei lavoratori autonomi, del certificato di iscrizione alla Camera di Commercio, Industria ed Artigianato e del Documento Unico di Regolarità Contributiva, corredato da autocertificazione in ordine al possesso degli altri requisiti previsti dall'allegato XVII.

    b) Chiede alle imprese esecutrici una dichiarazione dell'organico medio annuo, distinto per qualifica, corredato dagli estremi delle denunce dei lavoratori effettuate all'Istituto Nazionale della Previdenza Sociale (INPS), all'Istituto Nazionale Assicurazione Infortuni sul Lavoro (INAIL) e alle casse edili, nonché una dichiarazione relativa al contratto collettivo stipulato dalle organizzazioni sindacali comparativamente più rappresentative, applicato ai lavoratori dipendenti. Nei cantieri la cui entità presunta è inferiore a 200 uomini-giorno e i cui lavoratori non comportano rischi particolari di cui all'allegato XI il requisito di cui al periodo che precede si considera soddisfatto mediante presentazione da parte delle imprese del Documento Unico di Regolarità Contributiva, fatto salvo quanto previsto dall'art. 16-bis, comma 10, del Decreto-Legge 29 novembre 2008, n.185, convertito, con modificazioni, dalla Legge 28 gennaio 2009, n. 2 e dall'autocertificazione relativa al contratto collettivo applicato.

    c) Trasmette all'amministrazione concedente, prima dell'inizio dei lavori oggetto del permesso di costruire o della denuncia di inizio di attività, copia della notifica preliminare di cui all'art.99, il Documento Unico di Regolarità Contributiva delle imprese e dei lavoratori autonomi, fatto salvo quanto previsto dall'art. 16-bis, comma 10, del Decreto-Legge 29 novembre 2008, n.185, convertito, con modificazioni, dalla Legge 28 gennaio 2009, n. 2 e una dichiarazione attestante l'avvenuta verifica della ulteriore documentazione di cui alle lettere a) e b).

1.4 INDICAZIONI DI COORDINAMENTO PER LE IMPRESE E LAVORATORI AUTONOMI

Di seguito si riporta l'indicazione di tutti gli adempimenti relativi alla sicurezza dei lavori cui le imprese esecutrici dei lavori e i lavoratori autonomi devono sottostare, prima di poter fare il loro ingresso in cantiere.

La lettera g) del comma 1 dell'art.96 del D.Lgs. 81/08 e s.m.i. obbliga le imprese esecutrici a redigere il Piano Operativo di Sicurezza (POS) per quanto attiene alle proprie scelte autonome e relative responsabilità nell'organizzazione del Cantiere e nell'esecuzione dei lavori.
Sono esclusi da tale obbligo i soli lavoratori autonomi.

Si ricorda che per ogni POS dovrà essere verificata l'idoneità con il Piano di Sicurezza e Coordinamento prima di iniziare i lavori dal Coordinatore per l'Esecuzione.

Inoltre, così come stabilito dall'art.101 comma 3 del D.Lgs. 81/08 e s.m.i.: "prima dell'inizio dei rispettivi lavori ciascuna impresa esecutrice trasmette il proprio piano operativo di sicurezza all'impresa affidataria, la quale, previa verifica della congruenza rispetto al proprio, lo trasmette al coordinatore per l'esecuzione. **I lavori hanno inizio dopo l'esito positivo delle suddette verifiche che sono effettuate tempestivamente e comunque non oltre 15 giorni dall'avvenuta ricezione."** ***NON SARA' POSSIBILE DARE CORSO AI LAVORI IN CARENZA DEL PIANO OPERATIVO DI SICUREZZA DELLE IMPRESE ESECUTRICI.***

1.4.1 INDICAZIONI ALLE IMPRESE PER LA CORRETTA REDAZIONE DEL PIANO OPERATIVO DI SICUREZZA (POS)

Di seguito si riporta un elenco, quale promemoria, dei contenuti minimi richiesti per il POS, come previsto nell'allegato XV al punto 3.2.

Informazioni relative all'impresa e alle modalità organizzative dei lavori.

Contenuti minimi del Piano Operativo di Sicurezza

Cfr. Allegato XV p.to 3 D.Lgs. 81/08 e s.m.i.

3.2.1. Il POS è redatto a cura di ciascun datore di lavoro delle imprese esecutrici, ai sensi dell'articolo 17 del presente decreto, e successive modificazioni, in riferimento al singolo cantiere interessato; esso contiene almeno i seguenti elementi:

a) i dati identificativi dell'impresa esecutrice, che comprendono:

1) il nominativo del datore di lavoro, gli indirizzi ed i riferimenti telefonici della sede legale e degli uffici di cantiere;

2) la specifica attività e le singole lavorazioni svolte in cantiere dall'impresa esecutrice e dai lavoratori autonomi sub-affidatari;

3) i nominativi degli addetti al pronto soccorso, antincendio ed evacuazione dei lavoratori e, comunque, alla gestione delle emergenze in cantiere, del rappresentante dei lavoratori per la sicurezza, aziendale o territoriale, ove eletto o designato;

4) il nominativo del medico competente ove previsto;

5) il nominativo del responsabile del servizio di prevenzione e protezione;

6) i nominativi del direttore tecnico di cantiere e del capocantiere;

7) il numero e le relative qualifiche dei lavoratori dipendenti dell'impresa esecutrice e dei lavoratori autonomi operanti in cantiere per conto della stessa impresa;

b) le specifiche mansioni, inerenti la sicurezza, svolte in cantiere da ogni figura nominata allo scopo dall'impresa esecutrice;

c) la descrizione dell'attività di cantiere, delle modalità organizzative e dei turni di lavoro;

d) l'elenco dei ponteggi, dei ponti su ruote a torre e di altre opere provvisionali di notevole importanza, delle macchine e degli impianti utilizzati nel cantiere;

e) l'elenco delle sostanze e preparati pericolosi utilizzati nel cantiere con le relative schede di sicurezza;

f) l'esito del rapporto di valutazione del rumore;

g) l'individuazione delle misure preventive e protettive, integrative rispetto a quelle contenute nel PSC quando previsto, adottate in relazione ai rischi connessi alle proprie lavorazioni in cantiere;

h) le procedure complementari e di dettaglio, richieste dal PSC quando previsto;

i) l'elenco dei dispositivi di protezione individuale forniti ai lavoratori occupati in cantiere;

l) la documentazione in merito all'informazione ed alla formazione fornite ai lavoratori occupati in cantiere.

3.2.2. Ove non sia prevista la redazione del PSC, il PSS, quando previsto, è integrato con gli elementi del POS.

1.4.2 OBBLIGO DELLE IMPRESE E DEI LAVORATORI AUTONOMI DI DOTARSI DI TESSERA DI RICONOSCIMENTO

I Datori di Lavoro devono dotare il personale che accede al cantiere di tesserini di riconoscimento completi di foto, generalità del lavoratore (nome, cognome, luogo e data di nascita), indicazione del nominativo del Datore di Lavoro e data di assunzione, in caso di subappalto relativa autorizzazione.
L'obbligo riguarda anche i lavoratori autonomi impegnati nel cantiere, che devono provvedervi per proprio conto.

1.4.3 REQUISITI RICHIESTI PER DITTE ESECUTRICI DELLE QUALI L'IMPRESA AFFIDATARIA FACCIA EVENTUALMENTE RICHIESTA DI AVVALERSI

Nel caso di lavorazioni eseguite da impresa diversa dall'impresa affidataria, quest'ultima dovrà, preventivamente all'ingresso delle nuove ditte in cantiere, far pervenire al Coordinatore per la Sicurezza in fase di Esecuzione il relativo POS con allegata lettera confermante la verifica della congruità del documento rispetto al proprio (art. 97, comma 3, lett. b, D.Lgs. 81/08 e s.m.i.).

1.4.4 DOCUMENTAZIONE DA CUSTODIRE PRESSO GLI UFFICI DEL CANTIERE A CURA DELL'IMPRESA AFFIDATARIA

All'impresa appaltatrice principale si affida l'incarico di custodire in ordine presso gli uffici del cantiere la seguente documentazione.

Documentazione fornita dal Committente:

- Copia notifica preliminare agli organi di vigilanza competenti per territorio.
- Copia del Piano di Sicurezza e di Coordinamento.

Documentazione da fornirsi a cura dell'Impresa:

- Allegato XVII del D.Lgs. 81/08 e s.m.i.
- Piano Operativo di Sicurezza (POS), come stabilisce l'art.96 del D.Lgs. 81/08, con riferimento all'attività di cantiere.
- Pi.M.U.S. (Piano di montaggio, uso e smontaggio di un ponteggio) ai sensi dell'art. 136 e dell'Allegato XXII del D.Lgs. 81/08 e s.m.i.
- Iscrizione alla CCIAA.
- Documento unico di regolarità contributiva di cui al Decreto Ministeriale 24 ottobre 2007.
- Dichiarazione di non essere oggetto di provvedimenti di sospensione o interdettivi di cui all'art.14 del D.Lgs. 81/08 e s.m.i.
- Copia conforme all'originale del Registro infortuni.
- Elenco dei lavoratori risultanti a libro matricola (fino al 31 dicembre 2007) e relativa idoneità sanitaria.
- Per i lavoratori extra comunitari copia permesso di soggiorno.
- Comunicazione Obbligatoria Unificata LAV (Assunzione).
- Giudizio di idoneità sanitaria del lavoratore.
- Avvenuta formazione e informazione, ai sensi del C.C.N.L. vigente e del D.Lgs. 81/08 e s.m.i.
- Ricevute di consegna dei DPI.
- Attestazioni di formazione per specifica attività (esempio: gruisti, carrellisti, operatori mezzi meccanici di sollevamento, ecc,).
- Copia del documento d'identità.
- Copia del tesserino di riconoscimento.

1.5 REQUISITI RICHIESTI PER LAVORATORI AUTONOMI

Prima del loro ingresso in cantiere i lavoratori autonomi dovranno fornire al coordinatore per la sicurezza in fase di esecuzione una documentazione che illustri i dati relativi al soggetto, nonché alle lavorazioni e ai tempi previsti di permanenza in cantiere per tramite dell'impresa affidataria.

In particolare si dovranno fornire i seguenti dati:

- Breve descrizione lavori da eseguire con data ingresso cantiere e durata dei lavori.
- Iscrizione alla CCIAA.
- Elenco dei dispositivi di protezione individuali in dotazione.
- Specifica documentazione attestante la conformità alle disposizioni di cui al D.Lgs. 81/08 e s.m.i. di macchine, attrezzature e opere provvisionali.
- Documento unico di regolarità contributiva di cui al Decreto Ministeriale 24 ottobre 2007.

Obblighi dei lavoratori autonomi

Si adeguano alle indicazioni fornite dal coordinatore per la sicurezza in fase di esecuzione dei lavori, ai fini della sicurezza.

Sono pertanto tenuti:

- a leggere ed applicare il presente Piano di Sicurezza e di Coordinamento;
- a partecipare alle riunioni di coordinamento indette dal Coordinatore per la Sicurezza in fase di Esecuzione;
- a cooperare, anche scambiandosi reciproche informazioni, con gli altri datori di lavoro presenti in cantiere.

1.6 INDICAZIONI SULL'ATTIVITA' DEL COORDINATORE PER LA SICUREZZA IN FASE DI ESECUZIONE (CSE)

Il CSE pianifica le azioni di coordinamento e controllo analizzando le informazioni contenute nel PSC in merito a interferenza tra cantiere e ambiente, interferenze tra fasi lavorative, tra lavorazioni della stessa fase operativa e, infine, utilizzo comune di apprestamenti di cantiere e apprestamenti per la sicurezza.

La pianificazione viene svolta sulla base del cronoprogramma dei lavori elaborato dall'impresa affidataria. Tale strumento viene aggiornato dall'impresa affidataria secondo l'avanzamento dei lavori e monitorato dal CSE che controlla l'allineamento tra lavorazioni previste e lavorazioni reali, prevede il verificarsi di punti di crisi e li risolve proponendo di anticipare/ritardare lavorazioni.

Più in generale, durante le visite il CSE verifica il rispetto da parte delle imprese esecutrici e dei lavoratori autonomi di quanto prescritto nel PSC, valutando in sede di coordinamento preliminare eventuali proposte migliorative delle imprese.

Nel caso in cui le proposte migliorative vengono accettate il CSE provvede ad aggiornare il PSC tramite opportuna comunicazione e se valutato necessario, tramite produzione di documentazione supplementare.

Il CSE verifica i POS delle imprese esecutrici richiedendo, se necessario, integrazioni al documento che verrà aggiornato dai datori di lavoro prima dell'ingresso delle imprese in cantiere.

Il CSE garantisce, inoltre, una frequenza delle visite proporzionale al grado di rischio medio del cantiere e programma la propria presenza intensificandola nei momenti dei coordinamenti e dei controlli della corretta applicazione degli stessi.

Riferimenti dell'Opera

CONTENUTI

La sezione è redatta ai sensi dell'allegato XV al punto 2.1, che prevede fra i contenuti minimi del PSC:

"2.1. Contenuti minimi
2.1.2. Il PSC contiene almeno i seguenti elementi:
a) l'identificazione e la descrizione dell'opera, esplicitata con:

…

2) la descrizione del contesto in cui è collocata l'area di cantiere;
3) una descrizione sintetica dell'opera, con particolare riferimento alle scelte progettuali, architettoniche, strutturali e tecnologiche;

…"

Lo scopo di questa sezione è quello, come fase preliminare all'esplicazione del progetto della sicurezza del cantiere, di illustrare l'opera oggetto di intervento.

Nel fare ciò si vuole porre particolare attenzione alle scelte progettuali e architettoniche, strutturali e tecnologiche, e a tutte quelle scelte frutto della collaborazione tra il progettista dell'opera e il coordinatore per la sicurezza in fase di progettazione effettuate al fine di garantire l'eliminazione o la riduzione al minimo dei rischi di lavoro.

Tale schema ha lo scopo da un lato di riassumere i lavori previsti e dall'altro di facilitare la successiva analisi dei rischi legati al sito e all'area di cantiere.

2.1 RIFERIMENTI ALL'APPALTO

Oggetto dell'appalto	MASTERPLAN PER L'ABRUZZO - Sub. Intervento 16 S.R. 5 "TIBURTINA VALERIA" – S.P. 124 "DI NESPOLO" – S.P. 27 "DEL CAVALIERE" - S.P. 111 "DI MONTESERRASECCA" - S.P. 26 "TURANENSE" LAVORI DI MANUTENZIONE STRAORDINARIA DEL CORPO STRADALE PER LA MESSA IN SICUREZZA
Indirizzo del cantiere	STRADA REGIONALE 5 "TIBURTINA VALERIA" E STRADE PROVINCIALI 124 "NESPOLO", 27 "DEL CAVALIERE", 111 "MONTESERRASECCA" E 26 "TURANENSE".
Località (città e provincia)	Comuni di CARSOLI, ORICOLA, ROCCA DI BOTTE, PERETO.
Data presunta inizio lavori	Da definire
Tempo indicativo della durata del cantiere	90 giorni
Numero massimo di lavoratori presunti	7 max
ENTI DI VIGILANZA	✓ ASL - L'Aquila ✓ Ministero del Lavoro e delle politiche sociali Direzione Provinciale del Lavoro Servizio Ispezione della Provincia di L'Aquila

TIPOLOGIA DEI RISCHI

- Nel cantiere possono essere presenti più imprese anche non in contemporanea?	Si

OBBLIGO DI NOTIFICA PRELIMINARE

- Più imprese presenti *- La durata presunta del cantiere è superiore a 200 uomini giorni?*	Si

CONCLUSIONI

Per il cantiere esiste obbligo di notifica preliminare?	Si

SOGGETTI DELL'OPERA

Committente

Cognome e Nome	**AMMINISTRAZIONE PROVINCIALE DI L'AQUILA** Indirizzo: via S. Agostino, 7 Città: L'Aquila (AQ) Telefono: 0862. 2991 Fax: 0862.

Direttore dei Lavori

Cognome e Nome	**Dott. Ing. Giuditta Milano**

Progettista

Cognome e Nome	**Dott. Ing. Giuditta Milano**

Responsabile dei Lavori

Cognome e Nome	**Geom. Giuseppe DI BERNARDINI** R.U.P. Via S. Agostino, 7 67100 L'Aquila (AQ)

Coordinatore della Sicurezza in fase di Progettazione

Cognome e Nome	**Dott. Ing. Giuditta Milano** Amministrazione Provinciale di L'Aquila Indirizzo: via G. Saragat L'Aquila (AQ)

Coordinatore della Sicurezza in fase di Esecuzione dei lavori

Cognome e Nome	**Da definire**

DATI IMPRESE INDIVIDUATE

Impresa affidataria da definire

Altre Imprese da definire

2.2 ANALISI DEL CONTESTO

2.2.1 INQUADRAMENTO PLANIMETRICO

S.R. 5 "TIBURTINA VALERIA"

Il tratto di competenza di questa Amministrazione della SR 5 "Tiburtina Valeria"ha una estensione complessiva di 28,200 Km (dal Km 70+000 al Km 98+200) ovvero a partire dal Comune di Carsoli fino al Comune di Tagliacozzo di cui questa strada costituisce il principale asse viario di collegamento .

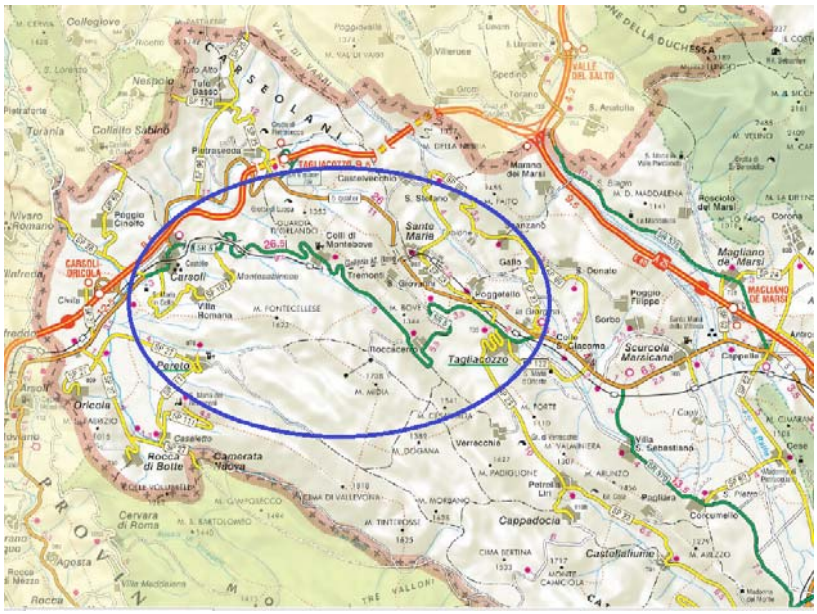

Estratto Carta delle Strade Provinciali

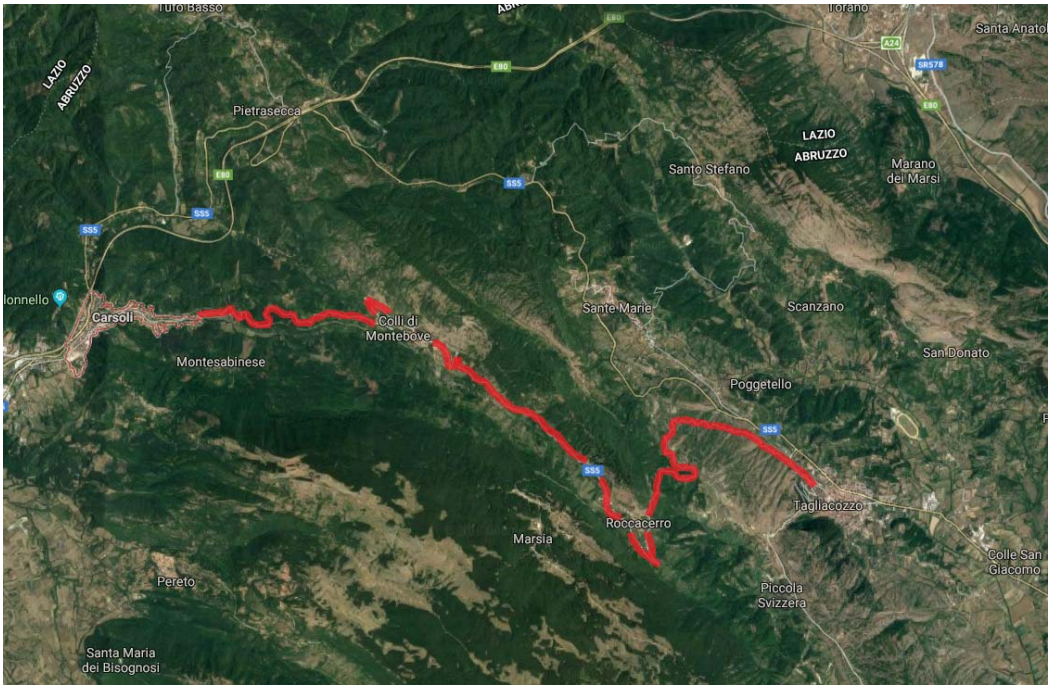

Vista satellitare SR 5 "Tiburtina Valeria"

S.P. 124 “DI NESPOLO”

La SP 124 “di Nespolo” parte dalla SP 96 “di Valle di Tufo”, in corrispondenza del territorio Comunale di Carsoli, fino ad arrivare al Comune di Nespolo, in corrispondenza del confine tra Regione Abruzzo e Regione Lazio ed ha una estensione complessiva di 3,000 Km.

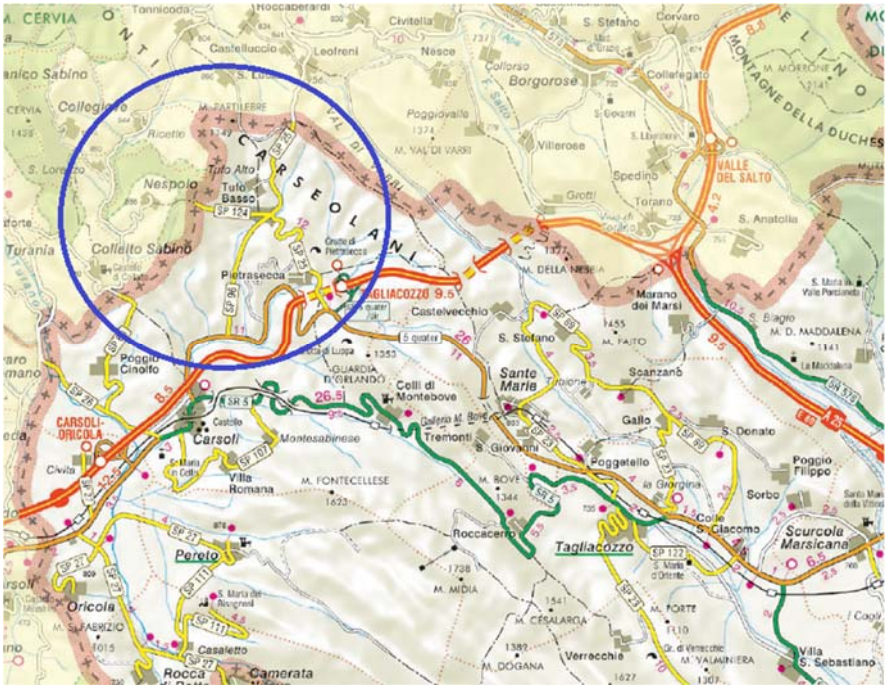

Estratto Carta delle Strade Provinciali

Vista satellitare SP 124 “di Nespolo”

S.P. 27 “DEL CAVALIERE”

La SP 27 “del Cavaliere” si articola in diversi tratti insistenti sui territori Comunali di Carsoli, Oricola e Pereto per una estensione complessiva di 20,910 Km. Uno dei quatrro rami, in cui si articola la strada SP 27, si innesta sulla SS 411 a partire dal Comune di Carsoli, l'altro parte dalla SS 411 per arrivare fino al Comune di Camerata Nuova. Da questo secondo tratto si dipartono gli altri due che collegano, rispettivamente, i Comuni di Oricola e Pereto.

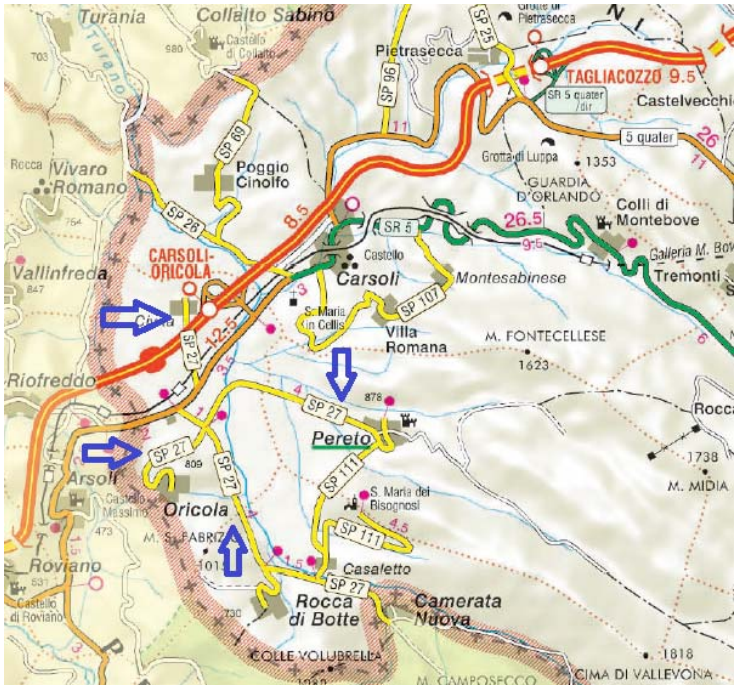

Estratto Carta delle Strade Provinciali

Vista satellitare SP 27 “del Cavaliere”

S.P. 111 “DI MONTESERRASECCA”

La SP 111 “di Monteserrasecca” si sviluppa a partire dalla SP 27 “del Cavaliere” nel tratto di collegamento con il comune di Camerata Nuova e si divide in due rami, uno che conduce a Pereto e l'altro a Santa Maria dei Bisognosi (nel territorio Comunale di Pereto) per una estensione complessiva di 8,865 Km.

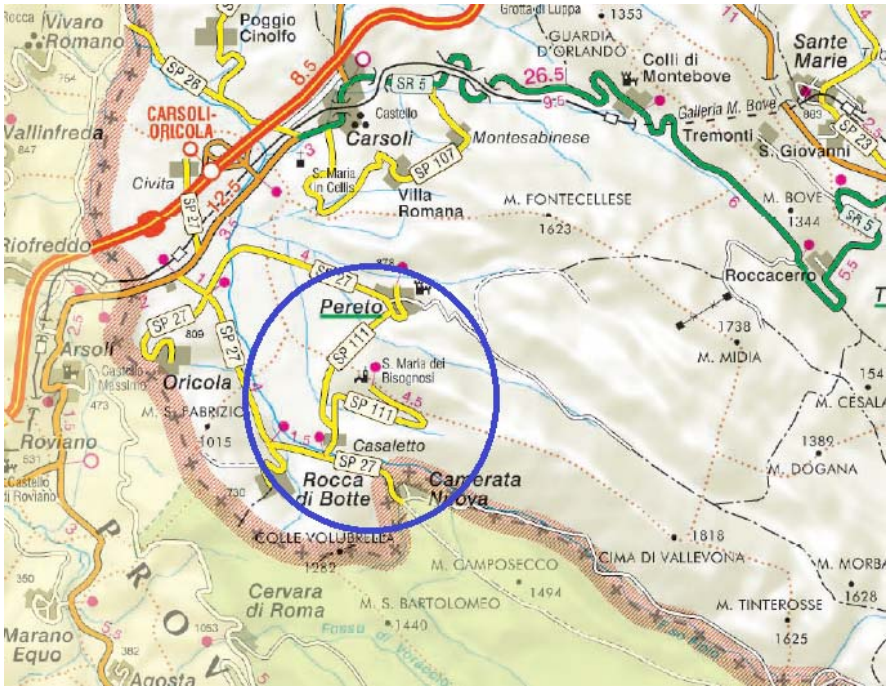

Estratto Carta delle Strade Provinciali

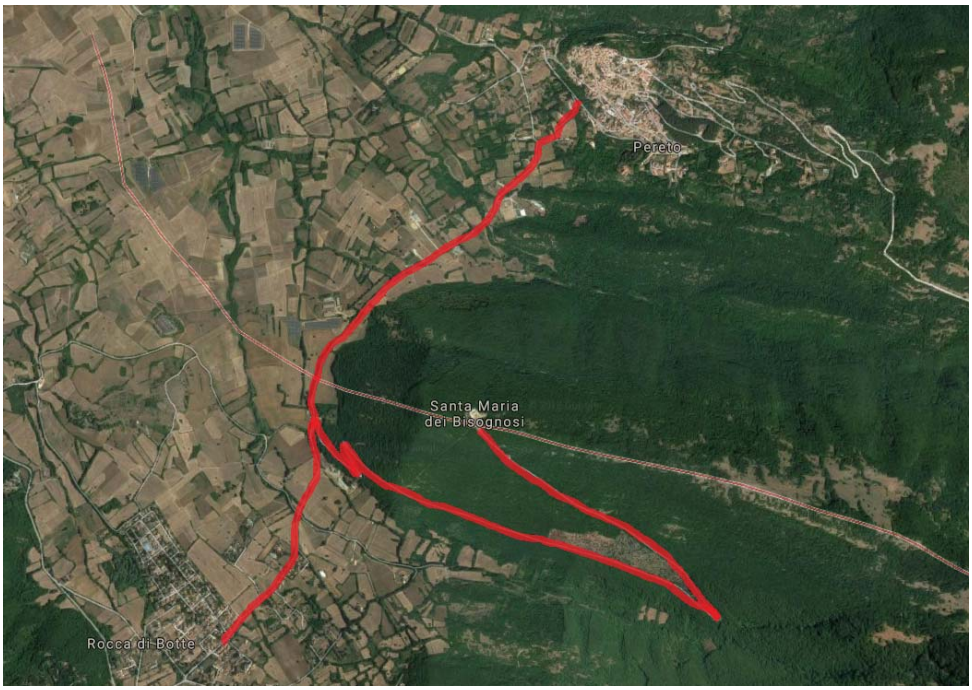

Vista satellitare SP 111 “di Monteserrasecca”

S.P. 26 “TURANESE”

La SP 26 “Turanense” si sviluppa a partire dalla SR 5 “Tiburtina Valeria”, in corrispondenza del Comune di Carsoli, fino al confine tra Regione Abruzzo e Regione Lazio costeggiando il corso del fiume Turano e per una estensione complessiva di 5,720 Km.

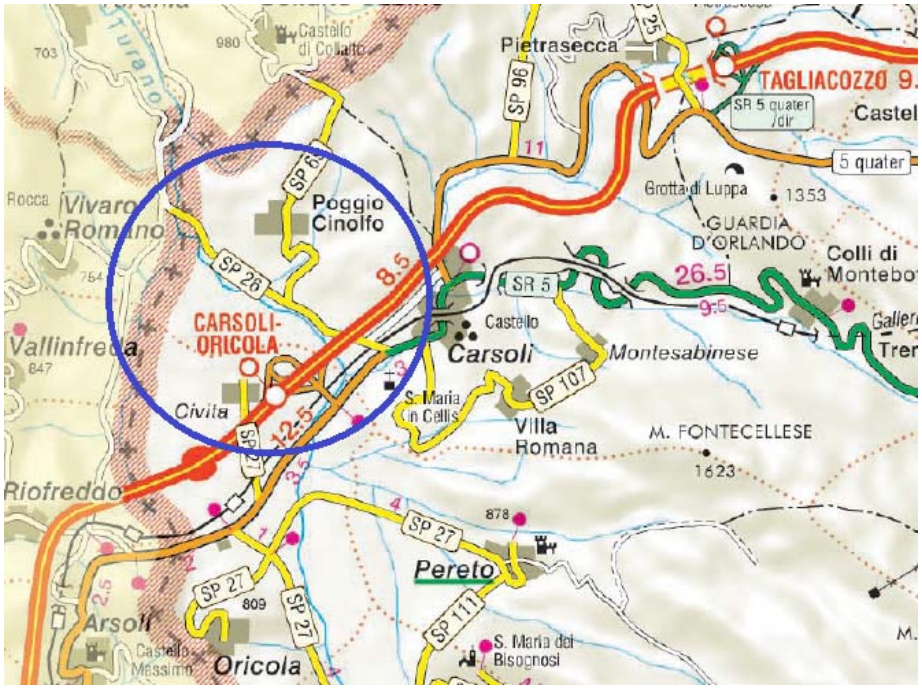

Estratto Carta delle Strade Provinciali

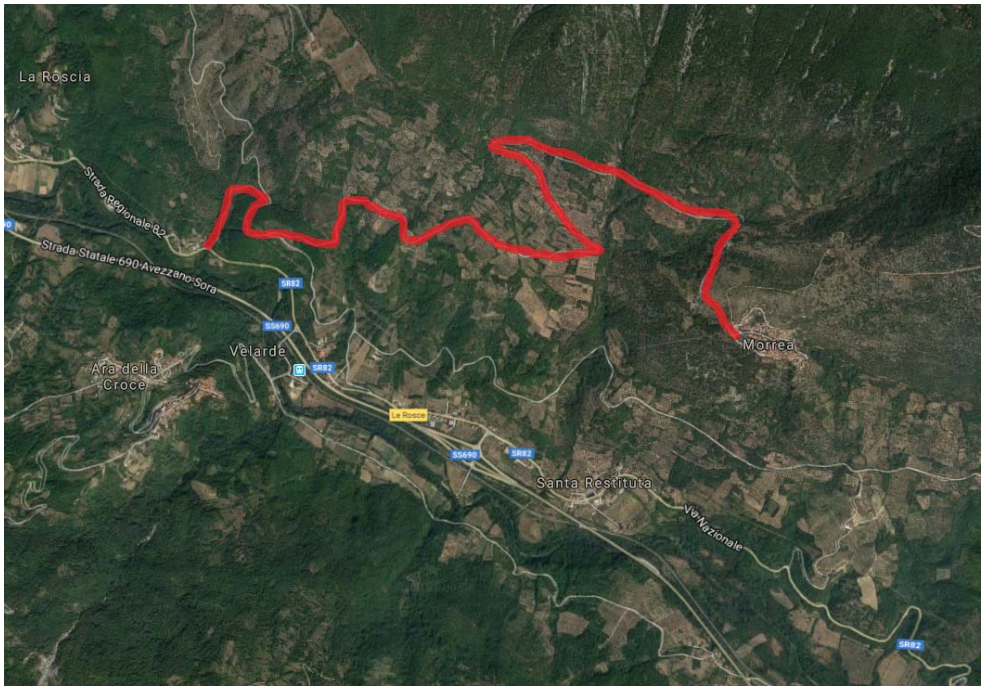

Vista satellitare SP 26 “Turanense”

DOCUMENTAZIONE FOTOGRAFICA

S.R. 5 “TIBURTINA VALERIA”

S.P. 124 "DI NESPOLO"

S.P. 27 “DEL CAVALIERE”

S.P. 111 "DI MONTESERRASECCA"

S.P. 26 "TURANESE"

2.3 DESCRIZIONE DELL'OPERA

1. UBICAZIONE

Le strade in capo a questa Amministrazione Provinciale dell'Aquila assommano a complessivi km 1.615 suddivisi tra strade provinciali e regionali, e rappresentano i collegamenti più importanti tra la Città Capoluogo ed i numerosi Comuni, tra gli stessi Comuni nonché di collegamento con le relative frazioni.
Le strade interessate dall'intervento in oggetto sono la Strada Regionale n. 5 "Tiburtina Valeria" la cui estensione è di Km. 28,200 nonché lungo le Strade Provinciali SP n. 124 "di Nespolo" di Km. 3,000, la SP n.27 "del Cavaliere" di Km. 20,910, la SP n.111 "di Monteserrasecca" di Km. 8,865 e la SP n.26 "Turanense" di estensione di Km. 5,720.
Le suddette strade ricadono negli ambiti territoriali dei Comuni di Carsoli, Oricola, Rocca di Botte e Pereto.

2. DESCRIZIONE DELL'OPERA

Date le condizioni manutentive in cui versano le arterie stradali sopra citate risulta indispensabile procedere alla manutenzione della pavimentazione stradale e al successivo rifacimento della segnaletica orizzontale, mancante o sbiadita.
Gli interventi di manutenzione della pavimentazione stradale consistono solitamente nell'evitare che l'acqua e l'umidità in genere penetrino all'interno della struttura della strada. A tale scopo risulta essere necessario far si che il manto sia sempre impermeabile e che i provvedimenti di drenaggio siano efficaci in modo tale da impedire che l'acqua non ristagni o si depositi lungo il ciglio stradale.
Le fessurazioni presenti sul manto devono essere sigillate, non appena compaiono, ed i margini della strada devono essere rifilati per consentire lo scolo dell'acqua. Gli effetti dell'invecchiamento, se affrontati con un certo anticipo, possono essere trattati efficacemente mediante la nebulizzazione d'emulsione bituminosa. In caso di condizioni più gravi si può applicare un impermeabilizzante d'emulsione e graniglia, qualora il volume del traffico sia ridotto, oppure un sottile rivestimento tradizionale di asfalto miscelato a caldo.
Tali provvedimenti, che mirano a conservare la flessibilità e la durata del manto stradale, risolvono in realtà soltanto il deterioramento dovuto alle condizioni ambientali. Le deformazioni e le incrinature da fatica, causate dal carico del traffico, non possono essere trattate in modo efficace mediante trattamenti superficiali di manutenzione ma richiedono interventi di risanamento più profondo.
La decisione sul tipo di intervento cui ricorrere per migliorare lo stato della pavimentazione stradale o semplicemente per garantire la continuità delle condizioni di transitabilità è spesso dettata da vincoli legati alla disponibilità finanziaria. Provvedimenti di conservazione a breve termine sono indispensabili, lasciare che la pavimentazione non si deteriori ulteriormente è, generalmente, la scelta peggiore poichè causa l'aumento esponenziale del deterioramento della stessa con il trascorrere del tempo.
Risanamento del Manto Stradale:
Interventi di risanamento a livello del manto stradale risolvono quei problemi che sono limitati agli strati superiori della pavimentazione (primi 70/150 mm.) e che sono solitamente causati dall'invecchiamento del bitume e dalle fessure che si formano sul manto a causa degli sbalzi termici.
Consolidamento strutturale:
I provvedimenti di risanamento volti a risolvere problemi che interessano la parte interna della struttura di una pavimentazione sono in genere considerati soluzioni a lungo termine. Nell'affrontare problemi di carattere strutturale si deve tenere conto che è la struttura della pavimentazione che si è deteriorata e non necessariamente i materiali in essa contenuti. Il consolidamento dei sottofondi è una

forma di miglioramento in quanto maggiore è la densità del materiale e superiori saranno le caratteristiche di resistenza. Tuttavia, per permettere la compattazione, è necessario demolire gli strati costruiti con materiale legato.

Il richiamato Progetto di Fattibilità Tecnica ed Economica, redatto ai sensi dell'art.23 del D.Lvo 50/2016 ed afferente l'intervento di che trattasi, mirava ad una prima stima dei lavori necessari per la messa in sicurezza delle Strade in questione.

In particolare, nello stesso, erano individuati gli interventi sommari necessari da eseguirsi sulle pavimentazioni stradali nonché una stima della necessaria segnaletica orizzontale.

Il Presente Progetto Esecutivo quantifica con maggiore esattezza i tratti di strada che necessitano di interventi e le lavorazioni previste.

Dal momento che le risorse finanziarie risultano insufficienti a coprire il fabbisogno dell'intera rete viaria si è scelto di intervenire in due modi diversi a seconda del tipo di danno presente:

Risanamento del manto stradale:

nelle zone dove il bitume, nello strato superficiale, si mostra invecchiato e sono presenti delle fessurazioni, a causa degli sbalzi termici, si prevede la rimozione, mediante fresatura, dell'asfalto e la sostituzione dello stesso con materiale fresco miscelato a caldo. L'esecuzione di questo tipo di intervento offre diversi vantaggi perche è relativamente rapido, grazie alle elevate capacità produttive delle moderne frese, e perchè il problema è risolto dal momento che restano inalterati i livelli dello strato di asfalto e della pavimentazione stessa.

Nei tratti dove il tappeto stradale risulta usurato si procederà con il ripristino del manto d'usura (tappetino spessore cm 3) previa applicazione di emulsione bituminosa che precede la stesa del conglomerato a caldo, per migliorare e garantire adesione e perfetto ancoraggio del nuovo strato al sottostante. Questo con il duplice scopo di evitare "slittamenti" tra gli strati e fare di questi un corpo unico che distribuisca carichi e sollecitazioni all'intera struttura e non solo al nuovo strato superficiale. La mano d'attacco con emulsione bituminosa, rispetto a quella con semplice bitume caldo, offre anche il vantaggio di poter operare su superfici umide, con più garanzie per la qualità e durata della pavimentazione.

Consolidamento strutturale:

si effettua attraverso la costruzione di strati supplementari di materiale granulare e/o asfalto nelle zone dove il volume del traffico è più elevato e quindi dove si deve intervenire per aumentare la portanza della pavimentazione. Questo intervento rappresenta la soluzione più semplice per risolvere i problemi di carattere strutturale ma va tenuto in considerazione il fatto che l'innalzamento del manto può creare problemi per lo smaltimento delle acque meteoriche e per l'accesso alle proprietà confinanti con la strada.

Rifacimento Segnaletica Orizzontale:

gli interventi sulle pavimentazioni sopra descritti saranno completati dal rifacimento della segnaletica orizzontale mediante la spruzzatura di vernice premiscelata rifrangente avente i requisiti qualitativi indicati nella relativa voce di Elenco Prezzi e nel Capitolato Speciale di Appalto, al fine elevare la visibilità del tracciato stradale soprattutto durante le ore notturne ed in occasione della presenza di nebbia, circostanza frequente nelle zone di intervento.

Oltre alle zone interessate dalla sistemazione della pavimentazione stradale è, inoltre, previsto il rifacimento della segnaletica orizzontale in mezzeria, su tutti i tratti stradali di cui sopra, e nelle intersezioni in cui lo si ritiene necessario in quanto sbiadite a causa dell'incedere del traffico e della vetustà.

3. DESCRIZIONE DELLE FASI LAVORATIVE

Fase 0:
ALLESTIMENTO CANTIERE E SMOBILIZZO CANTIERE

- Realizzazione della recinzione e degli accessi al cantiere
- Realizzazione della viabilità di cantiere
- Cartellonistica
- Abbigliamento da cantiere
- Allestimento di servizi igienico-assistenziali del cantiere
- Zone di deposito attrezzature, di stoccaggio materiali e deposito rifiuti
- Impianto elettrico e impianto di messa a terra del cantiere edile
- Smobilizzo cantiere

Fase 1:

- Fresatura di pavimentazioni stradali
- Trasporto di materiali a rifiuto
- Strato di fondazione in misto cementato
- Posa di conglomerato bituminoso
- Posa di strato di finitura
- Pulizia di cunette e pozzetti stradali
- Realizzazione di segnaletica orizzontale

Analisi dei Rischi

CONTENUTI

La sezione è redatta ai sensi dell'allegato XV al punto 2.1, con l'attenzione posta nei confronti delle lavorazioni e dell'analisi dei rischi presenti, che prevedono:
"2.1 Contenuti minimi
2.1.2. Il PSC contiene almeno i seguenti elementi:
…
c) *una relazione concernente l'individuazione, l'analisi e la valutazione dei rischi in riferimento… ai rischi aggiuntivi rispetto a quelli specifici propri dell'attività delle singole imprese esecutrici o dei lavoratori autonomi;*
d) *le scelte progettuali ed organizzative, le procedure, le misure preventive e protettive, in riferimento:*
…
3) alle lavorazioni, ai sensi dei punti 2.2.3 e 2.2.4;"
e) le prescrizioni operative, le misure preventive e protettive ed i dispositivi di protezione individuale, in riferimento alle interferenze tra le lavorazioni, ai sensi dei
punti 2.3.1, 2.3.2 e 2.3.3;

3.1 INDICAZIONE DEI CRITERI SEGUITI PER LA VALUTAZIONE DEI RISCHI

La valutazione dei rischi è stata effettuata tenendo in considerazione le caratteristiche proprie dell'attività di costruzioni.
In particolare sono stati presi a riferimento, tra gli altri, gli elementi seguenti:

- Principi generali di tutela di cui all'art. 15 del D.Lgs. 81/08 e s.m.i.
- Regolamentazione di Legge (D.Lgs. 81/08, ...).
- Norme di buona tecnica (CEI - UNI ...).

In seguito, sono state definite apposite **schede bibliografiche** di riferimento (schede di sicurezza generale e organizzazione del cantiere, sicurezza di fase, lavori in situazioni particolari, opere provvisionali, macchine, utensili, attrezzature, equipaggiamento elettrico delle macchine, D.P.I. e altre) che contengono indicazioni utili per l'elaborazione delle strategie di prevenzione e per integrare, ove del caso, le istruzioni specifiche per i lavoratori.

Metodologia adottata

La quantificazione e relativa classificazione dei rischi deriva dalla stima dell'entità dell'esposizione e dalla gravità degli effetti; infatti il rischio può essere visto come il prodotto della Probabilità P di accadimento per la Gravità del Danno D:

$$R = P \times D$$

Per quanto riguarda la probabilità di accadimento si definisce una scala delle Probabilità, riferendosi a una correlazione più o meno diretta tra la carenza riscontrata e la probabilità che si verifichi l'evento indesiderato, tenendo conto della frequenza e della durata delle operazioni/lavorazioni che potrebbero comportare rischi per la salute e la sicurezza dei lavoratori.

Di seguito è riportata la **Scala delle Probabilità**:

Livello	Probabilità (P)	Criteri
1	Non Probabile	L'anomalia da eliminare potrebbe provocare un danno solo in concomitanza con eventi poco probabili e indipendenti. Non sono noti episodi già verificatisi.
2	Possibile	L'anomalia da eliminare potrebbe provocare un danno solo in circostanze sfortunate di eventi. Sono noti solo rarissimi episodi già verificatisi.
3	Probabile	L'anomalia da eliminare potrebbe provocare un danno anche se in modo non automatico e/o diretto. E' noto qualche episodio in cui all'anomalia ha fatto seguito il verificarsi di un danno.
4	Altamente Probabile	Esiste una correlazione diretta tra l'anomalia da eliminare e il verificarsi del danno ipotizzato. Si sono già verificati danni conseguenti all'anomalia evidenziata nella struttura in esame o in altre simili ovvero in situazioni operative simili.

Per quanto concerne l'Entità dei Danni si fa riferimento alla reversibilità o meno del danno.

Di seguito è riportata la **Scala dell'Entità del Danno**:

Livello	Entità del Danno (D)	Criteri
1	Lieve	Infortunio o episodio di esposizione acuta con inabilità temporanea breve e rapidamente reversibile. Esposizione cronica con effetti rapidamente reversibili.
2	Modesto	Infortunio o episodio di esposizione acuta con inabilità temporanea anche lunga ma reversibile. Esposizione cronica con effetti reversibili.
3	Significativo	Infortunio o episodio di esposizione acuta con effetti di invalidità permanente parziale. Esposizione cronica con effetti irreversibili e/o parzialmente invalidanti.
4	Grave	Infortunio o episodio di esposizione acuta con effetti letali o di invalidità totale. Esposizione cronica con effetti letali e/o totalmente invalidanti.

Combinando le due scale (**P x D)** in una matrice si ottiene la **Matrice Dei Rischi** (**R**) nella quale ad ogni casella corrisponde una determinata combinazione di probabilità/entità dei danni.

Di seguito è riportata la matrice che scaturisce dalle suddette scale:

Probabilità (P)					
	4	4	8	12	16
	3	3	6	9	12
	2	2	4	6	8
	1	1	2	3	4
		1	2	3	4
		Danno (D)			

Classe di Rischio (R)	Priorità di intervento
Basso (1 ≤ R ≤ 2)	Azioni migliorative da valutare in fase di programmazione.
Accettabile (3 ≤ R ≤ 4)	Azioni correttive da programmare a medio termine. Intervento da inserire in un programma di interventi a medio termine ma da realizzare anche in tempi più ristretti qualora sia possibile attuarlo unitamente ad altri interventi più urgenti.
Notevole (6 ≤ R ≤ 9)	Azioni correttive da programmare con urgenza. L'intervento previsto è da realizzare in tempi relativamente brevi anche successivamente a quelli stimati con priorità alta.
Elevato (12 ≤ R ≤ 16)	Azioni correttive immediate. L'intervento previsto è da realizzare con tempestività nei tempi tecnici strettamente necessari non appena approvato il budget degli investimenti in cui andrà previsto l'onere dell'intervento stesso.

Gli orientamenti considerati si basano sui seguenti aspetti:

- Studio del Cantiere di lavoro (requisiti degli ambienti di lavoro, vie di accesso, sicurezza delle attrezzature, microclima, illuminazione, rumore, agenti fisici e nocivi).

- Identificazione delle attività eseguite in Cantiere (per valutare i rischi derivanti dalle singole fasi).

- Conoscenza delle modalità di esecuzione del lavoro (in modo da controllare il rispetto delle procedure e se queste comportano altri rischi, ivi compresi i rischi determinati da interferenze tra due o più lavorazioni singole).

- Valutazione dell'ambiente per rilevare i fattori esterni che possono avere effetti negativi sulla specifica fase lavorativa (ubicazione, microclima, ecc.).

- Organizzazione del Cantiere.

Le osservazioni vengono confrontate con criteri stabiliti per garantire la Sicurezza e la Salute in base a norme legali Nazionali ed Internazionali, norme di buona tecnica, norme e orientamenti pubblicati.

Principi gerarchici della prevenzione dei rischi:

1. eliminazione dei rischi;
2. sostituire ciò che è pericoloso con ciò che non è pericoloso e lo è meno;
3. combattere i rischi alla fonte;
4. applicare provvedimenti collettivi di protezione piuttosto che individuali;
5. adeguarsi al progresso tecnico e ai cambiamenti nel campo dell'informazione;
6. cercare di garantire un miglioramento del livello di protezione.

Sorveglianza sanitaria

Le imprese che interverranno nel cantiere in oggetto e che eseguiranno lavorazioni soggette all'obbligo della sorveglianza sanitaria – per le lavorazioni del cantiere tale obbligo è legato soprattutto alle lavorazioni rumorose con rischio ipoacusia, alla movimentazione manuale dei carichi con rischi dorso lombari, al taglio e pulizia manuale tronchi e rami - dovranno garantire la presenza di lavoratori idonei alla specifica mansione con idoneità riconosciuta dal medico competente incaricato prima dell'apertura del cantiere stesso.

Misure preventive per l'impresa

A tale scopo i Datori di Lavoro, prima dell'inizio dei lavori, dovranno comunicare il nome e il recapito del Medico Competente al Coordinatore per la Sicurezza in fase di Esecuzione e presentargli una dichiarazione sull'idoneità dei propri lavoratori alla specifica mansione e le eventuali prescrizioni del Medico Competente.

Ciò che è comunque importante nel cantiere è la presenza di lavoratori idonei alle lavorazioni da svolgere e, nel caso specifico, idonei a lavorazioni che prevedono il diretto contatto con le essenze vegetali, al fine di evitare eventuali rischi di shock anafilattico dovuto a forme allergiche.

Informazione e formazione dei lavoratori

Ogni lavoratore presente in cantiere prima di effettuare le lavorazioni che lo coinvolgono direttamente deve essere stato debitamente informato sui rischi specifici di tale lavorazioni e sulle relative misure preventive. I lavoratori devono inoltre essere informati sui nominativi delle persone incaricate dall'impresa alla prevenzione (RSPP, addetti alla prevenzione incendi e al primo soccorso, MC, RLS) e sul significato della segnaletica di sicurezza utilizzata in cantiere.

Misure preventive per l'impresa

L'impresa in coincidenza con l'apertura del cantiere effettuerà la riunione preliminare con tutti i lavoratori, informandoli dei rischi specifici e del contenuto del presente piano di sicurezza nonché di quello operativo proprio dell'impresa stessa.

L'impresa principale si farà carico di informare le imprese subappaltate sui nominativi delle persone incaricate alla prevenzione (Responsabile del Servizio Prevenzione e Protezione – RSPP, addetti alla prevenzione incendi e al primo soccorso, Medico Competente, Rappresentanti dei Lavoratori per la Sicurezza RLS qualora eletti dai lavoratori) e sul significato della segnaletica di sicurezza in cantiere.

Il Datore di Lavoro deve inoltre:

- attestare con dichiarazione scritta che i lavoratori addetti all'utilizzo di macchine da cantiere sono stati debitamente informati e formati allo scopo secondo quanto previsto dal D.Lgs. 81/08 e s.m.i.
- effettuare Informazione e Formazione ai lavoratori in occasione di impiego nelle attività di cantiere con nuove attrezzature o tecnologie, documentando l'avvenuta formazione.

Il Coordinatore della Sicurezza in fase di Esecuzione dei lavori accerta l'ottemperanza a quanto sopra da parte delle imprese presenti in cantiere.

Dispositivi di Protezione Individuale

Generalità

I mezzi di protezione individuale ricoprono un ruolo sostanziale nella prevenzione degli infortuni e delle malattie professionali.
Tale ruolo viene altresì ribadito dal D.Lgs. 81/08 e s.m.i. quando fa preciso obbligo al lavoratore di usarli, nonché al preposto di esigerne l'uso da parte dei lavoratori stessi.
Essi sono necessari per evitare o ridurre i danni conseguenti ad eventi accidentali (es. elmetto) o per tutelare l'operatore dall'azione nociva di agenti dannosi usati nell'attività lavorativa.

Misure preventive per l'impresa

I lavoratori dovranno disporre di una dotazione di base costituita dai seguenti DPI: vestiario personale; protezione dei piedi con calzature di sicurezza aventi suola antiforo ed antiscivolo, puntale rinforzato; protezione del capo a mezzo casco; protezione delle mani a mezzo guanti aventi caratteristiche protettive adeguate alla lavorazione svolta; protezione dell'udito a mezzo inserti auricolari (tappi) o cuffie; protezione degli occhi a mezzo occhiali; maschera antipolvere con filtri idonei alla specifica lavorazione.
Si ricorda all'impresa appaltatrice che i DPI devono essere conformi al D.Lgs. 475/92 (marcatura "CE") e che devono essere prontamente sostituiti appena presentino segno di deterioramento.
I mezzi di protezione dovranno essere mantenuti puliti e in buono stato di conservazione.
Prima dell'inizio dei lavori si renderà necessario verificare che i mezzi protettivi in dotazione siano efficienti e che siano adatti all'attività da svolgere.

E' opportuno ricordare alle imprese sub-affidatarie ed in particolare ai lavoratori autonomi che l'uso dei DPI è obbligatorio non solo per proteggere dai pericoli della propria attività lavorativa, ma anche da quelli legati alle attività lavorative comunque presenti nella zona della loro attività, anche se creati da terzi.

Il Coordinatore della Sicurezza in fase di Esecuzione dei lavori accerta l'ottemperanza a quanto sopra da parte dell'impresa assegnataria dei lavori.

Uso dei Dispositivi di Protezione Individuale

Nelle schede delle attività lavorative sono riportati i DPI che devono essere utilizzati nelle singole lavorazioni; qui si ritiene comunque utile ricordare quali DPI sono necessari e le modalità di gestione degli stessi.

Protezione del Capo
La protezione del capo è affidata all'elmetto. E' obbligatorio indossarlo ovunque esista pericolo di offesa al capo, ad esempio per caduta di materiali, per urto contro ostacoli o per contatto con elementi pericolosi. Affinché l'elmetto abbia la massima efficacia protettiva occorre: controllare l'integrità dell'involucro esterno, della bardatura interna e la corretta regolazione; assicurarlo con lo stringinuca posteriore; tenerlo pulito. A quest'ultimo scopo non vanno usati solventi o altre sostanze che potrebbero indebolirne la calotta, bensì acqua e sapone.

Protezione degli occhi
I mezzi di protezione (occhiali, mascherine, visiere, ecc.) devono essere impiegati da tutti coloro che sono esposti al pericolo di offesa agli occhi, ad esempio quando vengono effettuati i tagli manuali a terra con motosega o i tagli meccanici ma in cabine non protette.
Tra i diversi tipi di mezzi protettivi per occhi occorre scegliere il più adatto in funzione della natura del rischio e cioè: occhiali con protezione laterale o mascherina contro gli urti da piccoli oggetti, schegge, trucioli, polvere.

Protezione delle mani
Nelle lavorazioni che presentino specifici pericoli di lesioni alle mani i lavoratori devono usare guanti o altri mezzi di protezione con caratteristiche idonee in relazione al rischio da cui si devono proteggere. In particolare: guanti in pelle o similari contro abrasioni, punture o tagli; guanti con caratteristiche appropriate alla sostanza maneggiata contro agenti chimici.

Protezione dei piedi
Per la protezione dei piedi in genere e soprattutto nelle lavorazioni in cui esistono specifici pericoli di punture e/o di schiacciamento i lavoratori devono essere provvisti di calzature resistenti e adatte alla particolare natura del rischio. Per tutte le lavorazioni del cantiere in oggetto sono richieste calzature con puntale antischiacciamento, suola antiforo ed antiscivolo ed eventualmente del tipo a sfilo rapido.

Protezione del corpo
Nelle normali condizioni di lavoro, qualora non esistano rischi particolari, la protezione del corpo è affidata al vestiario di dotazione, che per le sue caratteristiche offre un discreto riparo contro la proiezione di piccole schegge e difende da eventuali abrasioni dovute a urti o sfregamenti.

Protezione delle vie respiratorie
I lavoratori esposti a specifici rischi di inalazioni pericolose di polveri, gas di scarico o fumi nocivi devono avere a disposizione maschere respiratorie o altri dispositivi idonei, da conservarsi in luogo adatto, facilmente accessibile e noto al personale (baracca o ufficio di cantiere).
Per la protezione delle vie respiratorie vengono impiegati normalmente i mezzi protettivi di seguito elencati: semimaschere antipolvere monouso, per i gas di scarico maschere o semimaschere a filtro per inquinanti di natura chimica.
E' importante fare aderire bene la maschera al viso, regolando gli elastici passanti dietro la nuca e lo stringinaso.

Protezione dell'udito
I mezzi di protezione dell'udito, a livello individuale, sono di due tipi: tappi auricolari, cuffia antirumore. I tappi possono essere monouso o riutilizzabili e sono comunque di dotazione individuale. Prima di procedere all'applicazione dei tappi e delle cuffie occorre leggere e seguire le istruzioni d'uso.
Tali DPI vanno sempre usati quando le macchine/attrezzature non sono particolarmente insonorizzate (vedi in seguito paragrafo sull'esposizione dei lavoratori al rumore).

Assegnazione dei D.P.I.

L'impresa provvede all'assegnazione ai lavoratori dei DPI, informando altresì il lavoratore sul corretto uso degli stessi.

L'impresa predispone, per ciascun lavoratore, una scheda indicante la consegna dei DPI, controfirmata dal lavoratore stesso, con l'impegno di quest'ultimo ad usare scrupolosamente i mezzi personali di protezione in caso di necessità e secondo le istruzioni impartite.

Il Coordinatore della Sicurezza in fase di Esecuzione dei lavori accerta l'ottemperanza a quanto sopra da parte della impresa assegnataria dei lavori.

Organizzazione del cantiere

CONTENUTI

La sezione è redatta ai sensi dell'allegato XV al punto 2.1, con l'attenzione posta nei confronti dell'organizzazione del cantiere e dell'analisi dei rischi presenti:
"2.1 Contenuti minimi
2.1.2. Il PSC contiene almeno i seguenti elementi:
…
c) una relazione concernente l'individuazione, l'analisi e la valutazione dei rischi concreti in riferimento … all'organizzazione del cantiere …;
d) le scelte progettuali ed organizzative, le procedure, le misure preventive e protettive, in riferimento:
- all'organizzazione del cantiere, ai sensi dei punti 2.2.1 e 2.2.4;
- le misure di coordinamento relative all'uso comune da parte di più imprese e lavoratori autonomi, come scelta di pianificazione lavori finalizzata alla sicurezza, di apprestamenti, attrezzature, infrastrutture, mezzi e servizi di protezione collettiva di cui ai punti 2.3.4 e 2.3.5;
- l'organizzazione prevista per il servizio di pronto soccorso, antincendio ed evacuazione dei lavoratori, nel caso in cui il servizio di gestione delle emergenze è di tipo comune, nonché nel caso di cui all'articolo 104, comma 4, del D.Lgs. 81/08 e s.m.i.

Oggetto di questa sezione è quindi la progettazione, per quanto attiene agli aspetti legati alla sicurezza ed al coordinamento tra le imprese, del sistema cantieristico da implementare per la realizzazione delle opere di progetto. Il sistema cantiere viene qui analizzato in tutti i suoi aspetti dalla realizzazione, all'utilizzo da parte delle diverse imprese, alla manutenzione fino alla sua rimozione.

4.1 NOTE INTRODUTTIVE

L'area e l'impianto di cantiere rientra nella sfera di competenze e scelte autonome dell'impresa che dovrà provvedere a realizzarlo in conformità a quanto richiesto dal D.Lgs. 81/08 e s.m.i. e dell'allegato IV dello stesso decreto.

Di seguito viene riportata una descrizione di carattere generale di quanto rappresentato negli elaborati grafici allegati, precisando che si tratta di indicazioni e scelte di carattere orientativo.
L'impresa esecutrice dovrà sempre concordare con il CSE le variazioni che intenderà apportare all'organizzazione della sicurezza del cantiere rispetto a quanto previsto negli elaborati allegati al Piano, e dovrà consegnare al CSE, a cadenza mensile, la planimetria di cantierizzazione che terrà conto delle modificazioni che intenderà apportare all'organizzazione del cantiere nel mese successivo alla consegna dell'elaborato.
Queste planimetrie dovranno essere oggetto di ricognizione nel corso delle riunioni di coordinamento e dovranno essere condivise con il CSE prima di divenire operative.

4.2 CARATTERISTICHE AREA DEL CANTIERE

(punto 2.2.1, lettera a, Allegato XV del D.Lgs. 81/2008 e s.m.i.)

Lavori comportanti rischi particolari (D.Lgs. 81/08 Allegato XI)

Esistenza di lavori che espongono i lavoratori a rischi di seppellimento o sprofondamento a profondità superiore a 1,5 metri, particolarmente aggravati dalle condizioni ambientali del posto di lavoro.	si
Esistenza di lavori che espongono i lavoratori a rischi di caduta dall'alto da altezza superiore a 2,0 metri, particolarmente aggravati dalle condizioni ambientali del posto di lavoro.	si
Lavori che espongono i lavoratori al rischio di esplosione derivante dall'innesco accidentale di un ordigno bellico inesploso rinvenuto durante le attività di scavo.	no
Esistenza di lavori che espongono i lavoratori a sostanze chimiche o biologiche che presentano rischi particolari per la sicurezza e la salute dei lavoratori, oppure comportano un'esigenza legale di sorveglianza sanitaria.	no
Esistenza di lavori con radiazioni ionizzanti che esigono la designazione di zone controllate o sorvegliate, quali definite dalla vigente normativa in materia di protezione dei lavoratori dalle radiazioni ionizzanti.	no
Esistenza di lavori che espongono ad un rischio di annegamento.	no
Esistenza di lavori in pozzi, sterri sotterranei e gallerie.	no
Esistenza di lavori subacquei con respiratori.	no
Esistenza di lavori in cassoni ad aria compressa.	no
Esistenza di lavori comportanti l'impiego di esplosivi.	no

Linee aeree

Sarà prestata la massima attenzione alla presenza di linee elettriche in corrispondenza della zona di manovra dell'autogru per lo scarico del materiale, saranno protette e rese visibili mediante l'utilizzo di tubazioni rosse corrugate.

Le misure di prevenzione e protezione riguardanti l'eliminazione di tale rischio sono le distanze minime di sicurezza come descritto nell'All. IX del D.Lgs. 81/08 e s.m.i.:

Un (kV)	D (m)
≤ 1	3
1 < Un ≤ 30	3,5
30 < Un ≤ 132	5
> 132	7

Condutture sotterranee

Si dovrà prestare la massima cura durante gli interventi di scavo, comunque effettuati, per la possibile presenza di sottoservizi.

FATTORI ESTERNI CHE COMPORTANO RISCHI PER IL CANTIERE
(punto 2.2.1, lettera b, Allegato XV del D.Lgs. 81/2008 e s.m.i.)

Rischi connessi con la viabilità esterna
Il cantiere in oggetto è ubicato sulla STRADA S.R. 5 “TIBURTINA VALERIA” – S.P. 124 “DI NESPOLO” – S.P. 27 “DEL CAVALIERE” - S.P. 111 “DI MONTESERRASECCA” - S.P. 26 “TURANENSE”, nei Comuni di: CARSOLI, ORICOLA, ROCCA DI BOTTE, PERETO.

La presenza di una rete stradale in prossimità del cantiere può generare interferenze con le attività lavorative. Si ritiene essenziale prevedere regole di circolazione soprattutto in entrata e in uscita sia da parte dei lavoratori e mezzi d'opera impiegati che per l'accesso da parte dei fornitori.
Quando si effettueranno le operazioni che prevedono il trasporto di materiali, attrezzature e mezzi dall'esterno all'interno (e viceversa) del cantiere sarà cura dell'impresa affidataria provvedere a segnalare e delimitare adeguatamente le aree occupate, prevedendo quando necessario anche l'impiego di personale a terra per il coordinamento (movieri).

RISCHI CHE LE LAVORAZIONI DI CANTIERE COMPORTANO PER L'AREA CIRCOSTANTE
(punto 2.2.1, lettera c, Allegato XV del D.Lgs. 81/2008 e s.m.i.)

Rumore verso l’esterno
La propagazione dei rumori, compatibilmente con le lavorazioni da eseguire, dovrà essere ridotta al minimo.

Polveri verso l’esterno
Durante tutto il corso dei lavori, e soprattutto durante le prime fasi di cantiere, si riscontrano possibili rischi trasmessi dal cantiere all’ambiente esterno dovuti all’emissione di polveri.

L'impresa affidataria a riguardo dovrà mettere in atto tutti gli accorgimenti necessari a limitare la produzione di polveri durante le lavorazioni (reti antipolvere, bagnatura delle superfici, ecc.) limitando per quanto possibile la dispersione di queste ultime nell’ambiente esterno.

Particolare attenzione dovrà essere posta nella bagnatura delle piste di cantiere, soprattutto nei mesi caldi, e nella costante pulizia degli accessi e della sede stradale in prossimità degli stessi.

Emissioni di agenti inquinanti
Non si rilevano rischi particolari associati alla presenza di agenti inquinanti.
Le eventuali sostanze inquinanti presenti nel cantiere dovranno essere depositate in apposite aree lontane dalle lavorazioni e delimitate da apposita segnaletica di sicurezza.
Dopo il loro utilizzo tali sostanze dovranno essere allontanate dal cantiere con appositi contenitori e conferite in discarica.

4.3 FASI LAVORATIVE RELATIVE ALL'ORGANIZZAZIONE DEL CANTIERE

(punto 2, Allegato XV del D.Lgs. 81/2008 e s.m.i.)

Prima di approntare un cantiere occorre analizzare attentamente l'organizzazione generale. Ciò significa, in relazione al tipo ed all'entità, considerare il periodo in cui si svolgeranno i lavori, la durata prevista, il numero massimo ipotizzabile di addetti, la necessità di predisporre logisticamente il sito in modo da garantire un ambiente di lavoro non solo tecnicamente sicuro e igienico, ma anche il più possibile confortevole.

ATTIVITA' LAVORATIVA

Fase 0:
ALLESTIMENTO CANTIERE E SMOBILIZZO CANTIERE

Recinzione cantiere

Al fine di identificare nel modo più chiaro l'area dei lavori è necessario recintare il cantiere lungo tutto il suo perimetro. La recinzione impedisce l'accesso agli estranei e segnala in modo inequivocabile la zona dei lavori. Deve essere costituita con delimitazioni robuste e durature corredate da richiami di divieto e pericolo.
Quando sia previsto il passaggio o lo stazionamento di terzi in prossimità di zone di lavoro elevate di pertinenza al cantiere, si devono adottare misure per impedire che la caduta accidentale di oggetti e materiali costituisca pericolo. Recinzioni, sbarramenti, protezioni, segnalazioni e avvisi devono essere mantenuti in buone condizioni e resi ben visibili.

La delimitazione del cantiere verrà effettuata con barriere new jersey in cemento dotate di pannelli e segnalazioni luminose di altezza non inferiore ai 2 m rivestita con rete arancione plastificata.

Si prevede l'installazione di idoneo cancello carraio, realizzato fuori opera, idoneo a garantire la chiusura (mediante lucchetto) durante le ore di inattività e a impedire l'accesso ai non addetti ai lavori.
Si prevede, infine, la collocazione dei cartelli di segnalazione, avvertimento, ecc., in tutti i punti necessari.

Accessi e viabilità

L'accesso al cantiere avverrà tramite l'installazione di idoneo cancello realizzato fuori opera, in legno o in ferro, idoneo a garantire la chiusura (mediante lucchetto) durante le ore di inattività ed il facile accesso ai non addetti. Si prevede, infine, la collocazione dei cartelli di segnalazione, avvertimento, ecc., in tutti i punti necessari.

Cartellonistica

(ai sensi del nuovo Decreto Ministeriale del 04-03-2013, come di seguito rappresentata:

In corrispondenza degli accessi di ogni cantiere stradale, che abbia una durata superiore a 7 giorni lavorativi, deve essere apposto un pannello identificativo, che indichi:
• l'ente proprietario o concessionario della strada;
• gli estremi dell'ordinanza;
• la data di inizio e quella prevista per il termine dei lavori;
• il nominativo dell'impresa esecutrice dei lavori;
• un recapito telefonico del responsabile dell'impresa, di modo che possa essere avvertito in caso di emergenza.

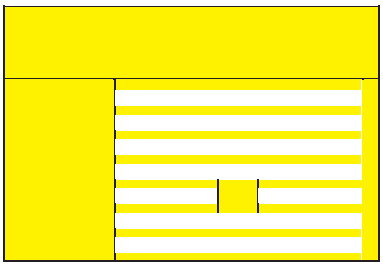

Lungo tutto il perimetro dell'area di cantiere l'impresa esecutrice dovrà installare e porre in opera tutta la segnaletica verticale e orizzontale diurna e notturna, prescritta dalla normativa vigente, atta a segnalare la presenza del cantiere, i rischi e i pericoli con i conseguenti divieti e obblighi.

Secondo i disposti del D.Lgs. 81/08 art. 99 c. 2, è necessario affiggere in tutti i cantieri (compresi quelli stradali), in luogo ben visibile, una copia della notifica preliminare.

Nel caso in cui la zona dei lavori sia distante dal campo-base dell'impresa, è necessario affiggere una copia nei pressi del cantiere e una presso il campo-base.

La segnaletica da apporre

Contenuti minimi:

- Raffigurazione segnaletica di obbligo indicante i minimi D.P.I. (Dispositivi di Protezione Individuale) da indossare all'interno del cantiere.
- Raffigurazione segnaletica indicante i principali divieti da rispettare all'interno dell'area di cantiere.
- Raffigurazione della segnaletica riportante i principali pericoli all'interno di un cantiere edile.
- Segnale di divieto di accesso, all'area di cantiere, a tutte le persone non autorizzate.

In più punti ben visibili dovranno essere apposte le tabelle informative di cantiere contenenti:

- Nominativo comune e provincia.
- Dati di identificazione pratica edilizia.
- Tipologia di lavorazione da effettuare.
- Nominativo del committente.
- Nominativo dell'impresa esecutrice delle opere.
- Nominativo del progettista e del direttore lavori.
- Nominativo del responsabile dei lavori.
- Nominativo del coordinatore della sicurezza in fase di progettazione.
- Nominativo del coordinatore della sicurezza in fase di esecuzione.
- Data di inizio e fine lavori.
- Numero presunto lavoratori in cantiere.
- Importo commissionato delle opere.

Deve essere collocato in sito ben visibile e contenere tutte le indicazioni necessarie a qualificare il cantiere. Cartello e sistema di sostegno devono essere realizzati con materiali di adeguata resistenza e aspetto decoroso.

CONI E DELINEATORI FLESSIBILI

Il cono deve essere usato per delimitare ed evidenziare zone di lavoro o operazioni di manutenzione di durata non superiore ai due giorni, per il tracciamento di segnaletica orizzontale, per indicare le aree interessate da incidenti, gli incanalamenti temporanei per posti di blocco, la separazione provvisoria di opposti sensi di marcia e delimitazione di ostacoli provvisori. Il cono deve essere costituito da materiali flessibili quali gomma o plastica. È di colore rosso con anelli di colore bianco retroriflettente, deve avere una adeguata base di appoggio appesantita dall'interno o dall'esterno per garantirne la stabilità in ogni condizione. La frequenza di posa è di 12 m in rettifilo e di 5 m in curva; nei centri abitati la frequenza è dimezzata salvo diversa distanza dettata dalla necessità della situazione.
l delineatore flessibile viene posto per delimitare zone di lavoro di media e lunga durata, per deviazioni ed incanalamenti o per la separazione di opposti sensi di marcia. Il delineatore flessibile, lamellare o cilindrico, deve essere costituito da materiali flessibili quali gomma o plastica; è di colore rosso con inserti o anelli di colore bianco retroriflettenti; la base deve essere incollabile o altrimenti fissata alla pavimentazione. I delineatori flessibili, se investiti dal traffico, devono piegarsi e riprendere la posizione verticale originale senza distaccarsi dalla pavimentazione. La frequenza di posa è la stessa dei coni.

DISPOSITIVI LUMINOSI A LUCE GIALLA

In ogni caso di scarsa visibilità lo sbarramento obliquo che precede la zona di lavoro deve essere integrato da dispositivi a luce gialla lampeggiante in sincrono o in progressione (luci scorrevoli) ovvero con configurazione di freccia orientata per evidenziare punti singolari; i margini longitudinali della zona di lavoro possono essere integrati con dispositivi a luce gialla fissa. Nel segnale di pericolo temporaneo "semaforo" il disco giallo inserito nel simbolo deve essere sostituito da una luce gialla lampeggiante di pari diametro. La luce gialla lampeggiante può essere installata anche al di sopra del segnale.

DISPOSITIVI LUMINOSI A LUCE ROSSA - In ogni caso di scarsa visibilità le barriere di testata delle zone di lavoro devono essere munite di idonei apparati luminosi di colore rosso a luce fissa (almeno una lampada ogni 1,5 m di barriera di testata). Il segnale "lavori" deve essere munito di analogo apparato luminoso di colore rosso a luce fissa. Per la sicurezza dei pedoni le recinzioni dei cantieri edili, gli scavi, i mezzi e macchine operatrici, nonché il loro raggio di azione devono essere segnalate con luci rosse fisse. Sono vietate le lanterne, le altre sorgenti luminose a fiamma libera.

SEGNALETICA ORIZZONTALE

Per quanto concerne la segnaletica orizzontale essa è prevista per segnalare l'inizio ed il termine del cantiere.

I segnali orizzontali temporanei sono di colore giallo e non devono sporgere più di 5 mm dal piano di pavimentazione. Nel caso di strisce continue longitudinali realizzate con materiale plastico, dallo spessore di almeno 1,5 mm, devono essere eseguite interruzioni che garantiscano il deflusso delle acque. Inoltre, devono essere facilmente ed integralmente rimossi dalla sede stradale senza arrecare danni alcuno. I segnali orizzontali da utilizzare per i cantieri e lavori stradali sono:

- strisce longitudinali continue per indicare i margini, la separazione dei sensi di marcia e le corsie
- strisce trasversali per indicare il punto di arresto nei sensi unici alternati regolati dai semafori, le frecce direzionali o le iscrizioni con la grafica e le dimensioni previste per la segnaletica permanente.

Nell' intervallo di tempo in cui viene modificata la segnaletica orizzontale, o prima di realizzare quella definitiva, va posizionato bene in vista il cartello seguente.

Verranno predisposti dei movieri nelle fasi critiche di movimentazione di materiali e accesso dei mezzi.

Esempio di installazione di segnaletica di cantiere, ai sensi del nuovo Decreto Ministeriale del 04-03-2013, come di seguito rappresentata:

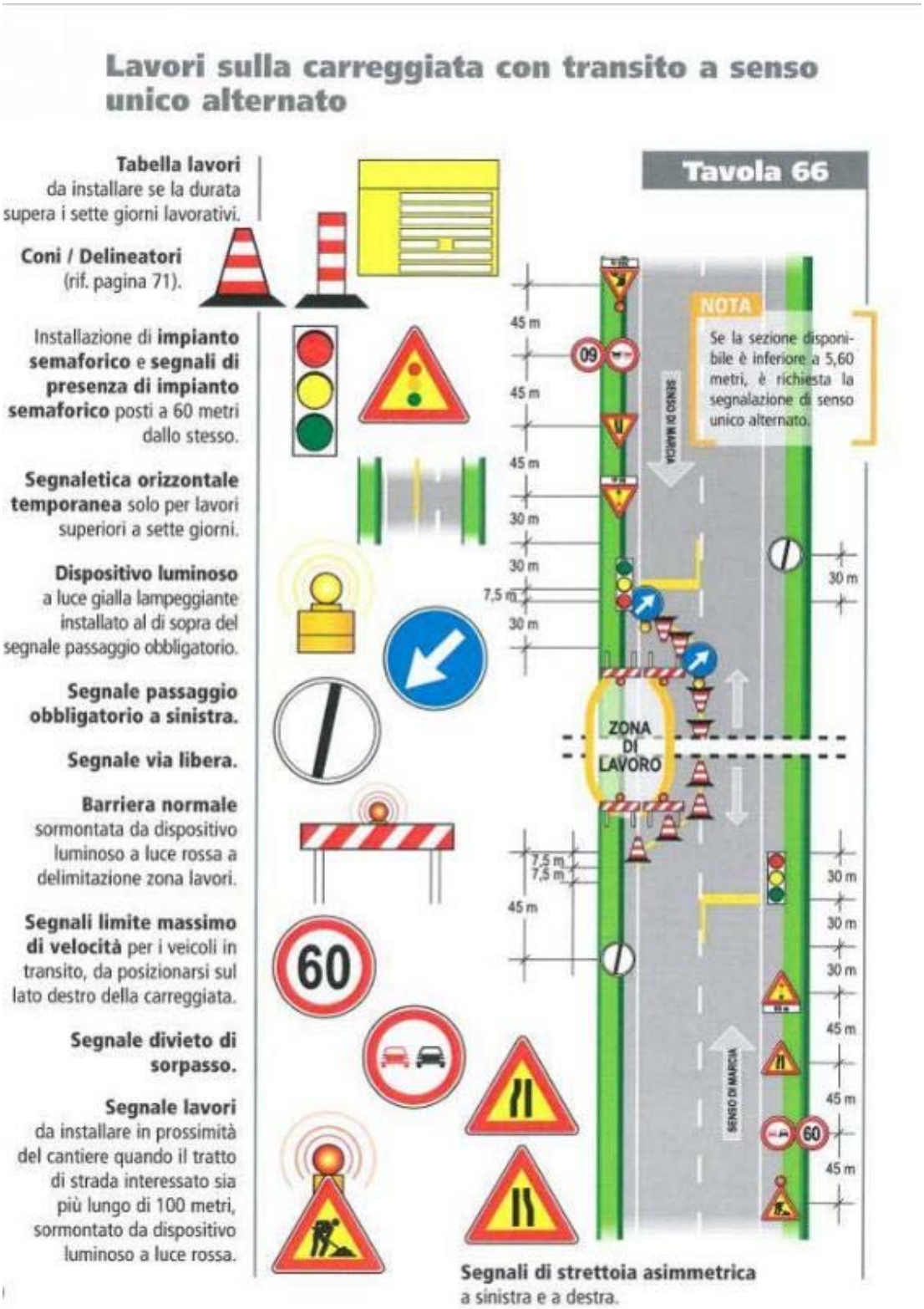

Coni / Delineatori (rif. pagina 71).

Segnaletica orizzontale temporanea solo per lavori superiori a sette giorni.

Dispositivo luminoso a luce gialla lampeggiante.

Segnale passaggio obbligatorio a sinistra.

Segnale di preavviso di direzione obbligatoria a sinistra.

Segnali di direzione obbligatoria a sinistra e a destra.

Segnale lavori da installare in prossimità del cantiere quando il tratto di strada interessato sia più lungo di 100 metri, sormontato da dispositivo luminoso a luce rossa.

Tabella lavori da installare se la durata supera i sette giorni lavorativi.

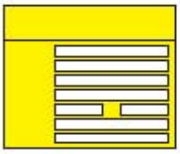

Segnale di preavviso di deviazione.

Barriera normale sormontata da dispositivo luminoso a luce rossa a delimitazione zona lavori.

Barriera direzionale.

Segnali limite massimo di velocità per i veicoli in transito, da posizionarsi sul lato destro della carreggiata.

Segnale divieto di sorpasso.

Segnale di direzione.

Segnale di strettoia asimmetrica a sinistra.

Abbigliamento da cantiere

Per rendere facilmente ed immediatamente riconoscibili le maestranze in cantiere le imprese dovranno dotarsi di elmetti e giubbini ad alta visibilità di colori differenziati come riportato nell'esempio seguente:

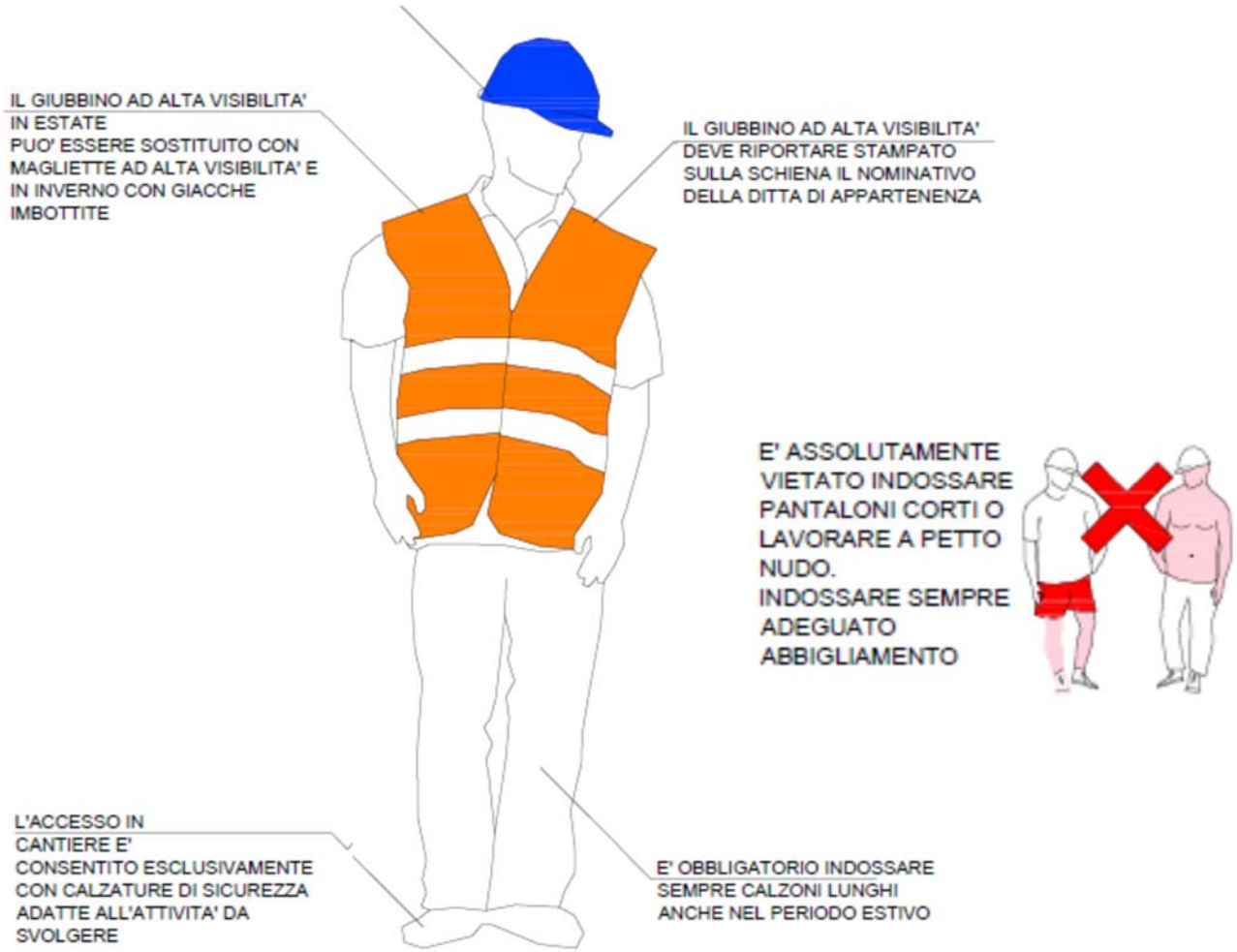

Attrezzatura utilizzata

Nello svolgimento dell'attività lavorativa vengono utilizzate le seguenti attrezzature:

- Utensili manuali di uso comune.

Rischi evidenziati dall'analisi

Descrizione	Probabilità	Entità Danno	Classe di Rischio(R)
Lesioni e contusioni	Possibile	Lieve	**Basso**
Investimento (in caso di circolazione di automezzi)	Possibile	Modesto	**Accettabile**
Cadute accidentali	Possibile	Lieve	**Basso**
Punture e lacerazioni alle mani	Possibile	Modesto	**Accettabile**
Inalazioni polveri	Possibile	Lieve	**Basso**

Misure di prevenzione e protezione e istruzioni per gli addetti

Oltre alle misure generali di prevenzione e protezione nei confronti dei singoli Rischi individuati e riportati nella sezione specifica della relazione introduttiva, i lavoratori addetti dovranno attenersi alle seguenti istruzioni e osservare le sotto riportate misure di prevenzione e protezione:

Istruzioni generali

- Verificare l'efficienza degli utensili utilizzati.
- Utilizzare i DPI previsti e verificare il costante utilizzo da parte degli addetti.
- In presenza di automezzi in circolazione nell'area di cantiere o nelle immediate vicinanze occorrerà provvedere alla installazione di idonea cartellonistica di sicurezza, indossare indumenti ad alta visibilità e, se del caso, predisporre una persona per la regolazione del traffico e le segnalazioni necessarie.

Dispositivi di Protezione Individuale obbligatori (D.P.I.)

I lavoratori addetti alla lavorazione dovranno utilizzare i seguenti D.P.I. con marcatura “CE”:

RISCHI EVIDENZIATI	DPI	DESCRIZIONE	NOTE
Caduta di materiale e/o attrezzi	Casco Protettivo	Dispositivo utile a proteggere il lavoratore dal rischio di offesa al capo per caduta di materiale dall'alto o comunque per contatti con elementi pericolosi.	**Rif. Normativo** **Art 75 – 77 – 79 D.lgs. n.81/08 e s.m.i. - Allegato VIII D.Lgs. n.81/08 punto 3, 4 n.1** ***UNI EN 397*** *Dispositivi di protezione individuale. Elmetti di protezione. Guida per la selezione*
Lesioni per contatto con organi mobili durante le lavorazioni e/o per caduta di materiali o utensili vari	Scarpe antinfortunistiche	Puntale rinforzato in acciaio contro schiacciamento/abrasioni/perforazione/ferite degli arti inferiori e suola antiscivolo e per salvaguardare la caviglia da distorsioni.	**Rif. Normativo** **Artt. 75 – 77 – 79 D.Lgs. n.81/08 e s.m.i. - Allegato VIII D.Lgs. n.81/08 punto 3, 4 n.6** ***UNI EN ISO 20345*** *Requisiti e metodi di prova per calzature di sicurezza, protettive e occupazionali per uso professionale*
Lesioni per contatto con organi mobili durante le lavorazioni	Guanti in crosta	Da utilizzare nei luoghi di lavoro caratterizzati dalla presenza di materiali e/o attrezzi che possono causare fenomeni di abrasione/taglio/perforazione delle mani.	**Rif. Normativo** **Artt. 75 – 77 – 79 D.Lgs. n. 81/08 e s.m.i. - Allegato VIII D.Lgs. n. 81/08 punti 3, 4 n.5** ***UNI EN 388*** *Guanti di protezione contro rischi meccanici*

Baraccamenti e servizi vari

Realizzazione di baraccamenti e box da destinare ad attività di cantiere, con unità modulari prefabbricate da poggiare su cordoli in calcestruzzo, verrà installato un WC chimico e verrà realizzato l'accesso di cantiere, come da planimetria Layout di Cantiere allegata.
Sarà cura dell'impresa esecutrice mantenere puliti i locali ad uso dei lavoratori.

Refettorio

Non verranno predisposti per i lavoratori locali refettori, in quanto verrà attivata una convenzione presso ristoranti/bar limitrofi.

Bagni chimici

Nel cantiere dovranno essere presenti bagni chimici.

Le caratteristiche dei bagni chimici adottate non dovranno essere inferiori alle seguenti:

- Il bagno sarà costruito con materiali non porosi o a bassa porosità tale da permettere una rapida pulizia e decontaminazione;
- le dimensioni minime interne non saranno inferiori a 100 x 100 cm per la base e 240 cm per l'altezza
- sarà provvisto di griglie di areazione che assicureranno un continuo ricambio d
- il tetto sarà costituito da materiale semitrasparente in modo da garantire un sufficiente passaggio della luce,
- la porta sarà dotata di sistema di chiusura a molla e di un sistema di segnalazione che indicherà quando il bagno è libero od occupato;
- il bagno sarà dotato di tubo di sfiato che, inserito nella vasca reflui, fuoriuscirà dal tetto evitando così che all'interno si formino cattivi odori;
- la vasca reflui sarà dotata di sistema di scherma tura in grado di impedire eventuali schizzi di materiale fecale e/o urine.
- la schermatura avrà caratteristiche tali da consentire la pulizia e la decontaminazione;
- la vuotatura della vasca sarà effettuata almeno ogni 24/48 ore, tenendo conto anche della situazione meteorologica e della numerosità dell'utenza;
- in occasione della vuotatura sarà effettuato un lavaggio dell'intero bagno mediante uso di acqua sotto pressione.

Prescrizioni organizzative ed esecutive

Generali

- I locali che ospitano i lavabi devono essere dotati di acqua corrente, se necessario calda e di mezzi detergenti e per asciugarsi.
- I lavabi devono essere in numero minimo di uno ogni 5 lavoratori e 1 gabinetto ogni 10 lavoratori impegnati nel cantiere
- I servizi igienici devono essere costruiti in modo da salvaguardare la decenza e mantenuti puliti
- In condizioni lavorative con mancanza di spazi sufficienti per l'allestimento dei servizi di

cantiere, e in prossimità di strutture idonee aperte al pubblico, è consentito attivare delle convenzioni con tali strutture al fine di supplire all'eventuale carenza di servizi in cantiere: copia di tali convenzioni deve essere tenuta in cantiere ed essere portata a conoscenza dei lavoratori.

- Quando per particolari esigenze vengono utilizzati bagni mobili chimici, questi devono presentare caratteristiche tali da minimizzare il rischio sanitario per gli utenti

Presidi sanitari ed organizzazione del Primo Soccorso

All'interno del cantiere la ditta dovrà provvedere all'installazione della Cassetta di Primo Soccorso di cui all'allegato 1 del D.M. 388/03 e durante le attività lavorative dovranno essere sempre presenti componenti addetti alla gestione delle emergenze (Primo Soccorso) che siano stati formati con almeno 16 ore in conformità al D.M. 388/03.

In prossimità del posto nel quale verrà collocata tale cassetta verrà istallato ben visibile il seguente segnale:

Il fine del primo soccorso è quello di attuare misure di sopravvivenza provvedendo alla segnalazione del caso e predisponendo l'infortunato per l'attesa del soccorso medico.
Occorre inoltre proteggere la vittima da nuove lesioni e nuovi pericoli, impedendo interventi maldestri od errati di terzi.

Per gli interventi in caso di infortuni si usufruirà del servizio pubblico di pronto soccorso.

Le strutture di Pronto Soccorso raggiungibili dal cantiere sono:

- **Ospedale San Salvatore di L'Aquila - Via Vetoio, 1 - tel. 0862 3681.**

Onde assicurare la migliore ammissibile tempestività nella richiesta, i numeri telefonici ed i recapiti di detti servizi saranno tenuti in debita evidenza:

Evento	*Chi chiamare*	☎*n° Telefonico*
Primo Soccorso	**Emergenza sanitaria**	**118**
Pronto Soccorso	**Ospedale San Salvatore di L'Aquila - Via Vetoio,1**	**0862 3681**
Soccorso pubblico di emergenza pronto intervento	**Polizia**	**113**
Soccorso pubblico di emergenza pronto intervento	**Carabinieri**	**112**
Incendio - Emergenza pronto intervento	**Vigili del Fuoco**	**115**
Emergenza Elettrica	**Azienda ENEL**	**803-500**
Emergenza Gas	**Azienda ENEL-GAS**	**800-900 999**

Nota Bene

DOPO OGNI SIGNIFICATIVA EMERGENZA ACCADUTA IN CANTIERE, ANCHE SENZA CONSEGUENZA DI INFORTUNI, IL TITOLARE DA' IMMEDIATA COMUNICAZIONE DELL'ACCADUTO AL COORDINATORE DELLA SICUREZZA IN FASE DI ESECUZIONE AL FINE DI DEFINIRE CONGIUNTAMENTE LE SPECIFICHE MISURE PRECAUZIONALI DA ATTIVARE.

Presidi Antincendio

In funzione della possibile presenza di depositi o lavorazioni di materiale a rischio di incendio in cantiere dovrà essere presente n. 1 estintore a polvere da 6 Kg, facilmente accessibile dagli addetti alle emergenze e opportunamente segnalato con apposita cartellonistica.

Gli estintori dovranno avere le seguenti caratteristiche:

ESTINTORE PORTATILE

Tipo:	omologato DM 20/12/82
Estinguente:	(p.e. polvere)
Classi di fuoco:	(A,B,C)
Capacità estinguente:	34A, 144BC (minimo)
Peso:	6 kg
Cartellonistica:	conforme al D.Lgs. 81/08 e s.m.i.
Manutenzione:	UNI 9994 (sorveglianza e controllo semestrale)

LAVORATORI ADDETTI ALLE EMERGENZE

I lavoratori addetti alle emergenze dovranno essere designati preventivamente a cura dei rispettivi Datori di Lavoro.
Durante le attività lavorative dovranno essere sempre presenti i componenti Addetti alla gestione delle emergenze (Antincendio), che siano stati formati con almeno 8 ore in conformità al D.M. 10 marzo 1998.

In allegato al presente documento sono riportate le procedure da rispettare in caso di emergenza (Pronto soccorso, Antincendio, Terremoto).

Attrezzatura utilizzata

Nello svolgimento dell'attività lavorativa vengono utilizzate le seguenti attrezzature:

- Autocarro con gru
- Utensili manuali di uso comune
- Utensili elettrici portatili

Rischi evidenziati dall'analisi

Descrizione	Probabilità	Entità Danno	Classe di Rischio(R)
Lesioni e contusioni	Possibile	Modesto	**Accettabile**
Investimento	Possibile	Modesto	**Accettabile**
Cadute accidentali	Possibile	Lieve	**Basso**
Punture e lacerazioni alle mani	Possibile	Modesto	**Accettabile**
Schiacciamento per caduta di materiale dall'alto	Probabile	Significativo	**Notevole**
Inalazioni polveri	Possibile	Lieve	**Basso**

Misure di prevenzione e protezione e istruzioni per gli addetti

Oltre alle misure generali di prevenzione e protezione nei confronti dei singoli Rischi individuati e riportati nella sezione specifica della relazione introduttiva, i lavoratori addetti dovranno attenersi alle seguenti istruzioni e osservare le sotto riportate misure di prevenzione e protezione:

Istruzioni generali

- Installare le baracche di cantiere su terreno pianeggiante e stabile, lontano da avvallamenti.
- Le baracche di cantiere devono presentare una struttura ed una stabilità adeguate al tipo di impiego.
- In caso di installazione delle baracche su terreno in pendio occorrerà avvalersi della sorveglianza di un tecnico competente.
- Nel montaggio delle baracche di cantiere attenersi scrupolosamente alle schede tecniche fornite dal costruttore del prefabbricato.
- Utilizzare sempre i dispositivi di protezione individuali previsti e verificarne l'uso costante da parte di tutti i lavoratori addetti.
- Attenersi alle misure generali di prevenzione nei confronti dei singoli rischi sopra individuati.
- Attenersi scrupolosamente alle istruzioni relative all'utilizzo dell'autogru o dell'autocarro con gru durante la movimentazione e la posa delle baracche.

Elettrocuzione

- In caso di presenza di linee elettriche aeree, occorrerà osservare la specifica procedura “Lavori in presenza di linee elettriche aeree”.
- Eventuali allacciamenti alla rete elettrica dovranno essere effettuati da personale competente ed abilitato a ciò. Dovrà, altresì, essere verificato l’isolamento dei box prefabbricati e l’eventuale collegamento equipotenziale.

Scivolamenti, cadute a livello

- In caso di realizzazione di gradini di accesso alle baracche di cantiere è necessario realizzare un parapetto di idonea resistenza, h= 1.00 m, corrente intermedio e tavola fermapiede da 20 cm.

Dispositivi di Protezione Individuale obbligatori (D.P.I.)

I lavoratori addetti alla lavorazione dovranno utilizzare i seguenti D.P.I. con marcatura “CE”:

RISCHI EVIDENZIATI	DPI	DESCRIZIONE	NOTE
Caduta di materiale e/o attrezzi	Casco Protettivo	Dispositivo utile a proteggere il lavoratore dal rischio di offesa al capo per caduta di materiale dall'alto o comunque per contatti con elementi pericolosi.	**Rif. Normativo** **Art 75 – 77 – 79 D.lgs. n.81/08 e s.m.i. - Allegato VIII D.lgs. n.81/08 punto 3, 4 n.1** ***UNI EN 397*** *Dispositivi di protezione individuale. Elmetti di protezione. Guida per la selezione*
Lesioni per contatto con organi mobili durante le lavorazioni e/o per caduta di materiali o utensili vari	Scarpe antinfortunistiche	Puntale rinforzato in acciaio contro schiacciamento/abrasioni/perforazione/ferite degli arti inferiori e suola antiscivolo e per salvaguardare la caviglia da distorsioni.	**Rif. Normativo** **Art 75 – 77 – 79 D.lgs. n.81/08 e s.m.i. - Allegato VIII D.lgs. n.81/08 punto 3, 4 n.6** ***UNI EN ISO 20345*** *Requisiti e metodi di prova per calzature di sicurezza, protettive e occupazionali per uso professionale*
Lesioni per contatto con organi mobili durante le lavorazioni	Guanti in crosta	Da utilizzare nei luoghi di lavoro caratterizzati dalla presenza di materiali e/o attrezzi che possono causare fenomeni di abrasione/taglio/perforazione delle mani.	**Rif. Normativo** **Art 75 – 77 – 79 D.lgs. n.81/08 e s.m.i. - Allegato VIII D.lgs. n.81/08 punto 3, 4 n.5** ***UNI EN 388*** *Guanti di protezione contro rischi meccanici*

Zone di deposito attrezzature, di stoccaggio materiali e deposito rifiuti

Il lavoro consiste nel delimitare le aree per: stoccaggio dei materiali, stoccaggio dei materiali di risulta delle lavorazioni da portare in discarica.

I depositi delle attrezzature e lo stoccaggio dei materiali per il fabbisogno giornaliero/settimanale verranno realizzati all'interno dell'area di cantiere come da planimetria allegata.

Le aree saranno segnalate e delimitate opportunamente.

I POS delle imprese dovranno contenere le indicazioni integrative sulle corrette modalità di stoccaggio e deposito. In fase di scarico, stoccaggio e utilizzo del materiale gli addetti alle operazioni dovranno attenersi scrupolosamente a quanto prescritto nelle schede tecniche del fornitore del materiale.

I materiali di risulta, scarti di lavorazione, dovranno essere stoccati in apposite aree individuate all'interno del cantiere e periodicamente conferiti a discarica autorizzata.

Gli eventuali rifiuti liquidi (oli esausti, liquidi di lavaggio delle attrezzature, ecc.) dovranno essere stoccati in idonei recipienti che prevengano lo spandimento.

I POS delle imprese dovranno contenere le procedure di gestione dei rifiuti prodotti in cantiere, con particolare riguardo per la gestione e l'allontanamento dei materiali pericolosi.

Attrezzatura utilizzata

Nello svolgimento dell'attività lavorativa vengono utilizzate le seguenti attrezzature:

- Autocarro con gru
- Utensili manuali di uso comune
- Utensili elettrici portatili

Rischi evidenziati dall'analisi

Descrizione	Probabilità	Entità Danno	Classe di Rischio(R)
Lesioni e contusioni	Possibile	Lieve	**Basso**
Investimento (in caso di circolazione di automezzi)	Possibile	Modesto	**Accettabile**
Cadute accidentali	Possibile	Lieve	**Basso**
Punture e lacerazioni alle mani	Possibile	Modesto	**Accettabile**
Inalazioni polveri	Possibile	Lieve	**Basso**

Misure di prevenzione e protezione ed istruzioni per gli addetti

Oltre alle misure generali di prevenzione e protezione nei confronti dei singoli Rischi individuati e riportati nella sezione specifica della relazione introduttiva, i lavoratori addetti dovranno attenersi alle seguenti istruzioni ed osservare le sotto riportate misure di prevenzione e protezione:

Istruzioni generali

- Verificare l'efficienza degli utensili utilizzati
- Utilizzare i DPI previsti e verificare il costante utilizzo da parte degli addetti
- Ogni volta che si maneggia materiale edile pesante scabroso in superficie (legname, laterizi, sacchi di cemento, ecc.) e quando si utilizzano attrezzi (martello, cutter, cazzuola, ecc.), dovrà essere evitato il contatto del corpo dell'operatore con gli stessi
- In presenza di automezzi in circolazione nell'area di cantiere o nelle immediate vicinanze, occorrerà provvedere alla installazione di idonea cartellonistica di sicurezza, indossare indumenti ad alta visibilità e, se del caso, predisporre una persona per la regolazione del traffico e le segnalazioni necessarie
- Evitare il deposito di materiali nelle vicinanze dei cigli o in zone a rischio

Dispositivi di Protezione Individuale obbligatori (D.P.I.)

I lavoratori addetti alla lavorazione dovranno utilizzare i seguenti D.P.I. con marcatura "CE":

RISCHI EVIDENZIATI	DPI	DESCRIZIONE	NOTE
Caduta di materiale e/o attrezzi	Casco Protettivo	Dispositivo utile a proteggere il lavoratore dal rischio di offesa al capo per caduta di materiale dall'alto o comunque per contatti con elementi pericolosi	**Rif. Normativo** **Art 75 – 77 – 79 D.lgs. n.81/08 e s.m.i. - Allegato VIII D.lgs. n.81/08 punto 3, 4 n.1** ***UNI EN 397*** *Dispositivi di protezione individuale. Elmetti di protezione. Guida per la selezione*
Lesioni per contatto con organi mobili durante le lavorazioni e/o per caduta di materiali o utensili vari	Scarpe antinfortunistiche	Puntale rinforzato in acciaio contro schiacciamento/abrasioni/perforazione/ferite degli arti inferiori e suola antiscivolo e per salvaguardare la caviglia da distorsioni	**Rif. Normativo** **Art 75 – 77 – 79 D.lgs. n.81/08 e s.m.i. - Allegato VIII D.Lgs. n.81/08 punto 3, 4 n.6** ***UNI EN ISO 20345*** *Requisiti e metodi di prova per calzature di sicurezza, protettive e occupazionali per uso professionale*
Lesioni per contatto con organi mobili durante le lavorazioni	Guanti in crosta	Da utilizzare nei luoghi di lavoro caratterizzati dalla presenza di materiali e/o attrezzi che possono causare fenomeni di abrasione/taglio/perforazione delle mani	**Rif. Normativo** **Art 75 – 77 – 79 D.lgs. n.81/08 e s.m.i. - Allegato VIII D.Lgs. n.81/08 punto 3, 4 n.5** ***UNI EN 388*** *Guanti di protezione contro rischi meccanici*

N.B. In presenza di polveri, utilizzare idonea mascherina antipolvere.

Impianto elettrico e impianto di messa a terra del cantiere edile

L'esecuzione dell'impianto elettrico e di messa a terra dovrà essere affidata a personale qualificato iscritto all'albo professionale. L'installatore dovrà rilasciare la dichiarazione di conformità dell'impianto ai sensi del Decreto 37/08 che l'impianto elettrico e di terra sono stati realizzati conformemente alle norme UNI, alle norme CEI 186/68 e nel rispetto della legislazione tecnica vigente in materia.
Prima della messa in esercizio dell'impianto accertarsi dell'osservanza di tutte le prescrizioni e del grado d'isolamento. Dopo la messa in esercizio controllare le correnti assorbite, le cadute di tensione e la taratura dei dispositivi di protezione. Predisporre periodicamente controlli sul buon funzionamento dell'impianto.
Per l'allaccio alla forza elettrica motrice verrà predisposto un quadro elettrico di cantiere con temporaneo utilizzo di un contatore fornito dall'ente erogatore.
Saranno consentiti SOLO quadretti di derivazione con differenziale magnetotermico a 0,03 A **ASC**.
Per le linee elettriche si dovranno utilizzare cavi del tipo:

- N1VV-K O FG7R O FG70R PER LA POSA FISSA E INTERRATA;
- H07RN-F O FG1K 450/750 V O FG10K 450/750 V PER LA POSA MOBILE.

E' vietato utilizzare i cavi elettrici con guaina in PVC qualora si temano temperature inferiori a zero gradi.
L'installatore dovrà rilasciare la dichiarazione di conformità dell'impianto ai sensi del Decreto 37/08 corredata di copia del certificato dal quale risulta che l'impresa esecutrice abbia i requisiti tecnico professionali.
L'impresa appaltatrice è tenuta a richiedere ai subappaltatori (qualora necessario per mancanza di adeguate prese) la messa a disposizione in cantiere di proprio quadretto di derivazione.

Verrà realizzato l'impianto di messa a terra del cantiere composto essenzialmente dai dispersori (puntazze), dai conduttori di terra e dai conduttori di protezione. A questi si aggiungono i conduttori equipotenziali destinati alla messa a terra delle masse e delle eventuali masse estranee (baracche, ecc.).

Attrezzatura utilizzata

Nello svolgimento dell'attività lavorativa vengono utilizzate le seguenti attrezzature:

- Utensili manuali di uso comune;
- Ohmetro.

Rischi evidenziati dall'analisi

Descrizione	Probabilità	Entità Danno	Classe di Rischio(R)
Elettrocuzione	Possibile	Grave	**Notevole**
Lesioni e contusioni	Possibile	Lieve	**Basso**
Cadute accidentali	Possibile	Lieve	**Basso**
Punture e lacerazioni alle mani	Possibile	Modesto	**Accettabile**

Misure di prevenzione e protezione ed istruzioni per gli addetti

Particolare cura deve essere tenuta da parte dei lavoratori nei confronti dell'impianto elettrico di cantiere (in particolare nei confronti dei cavi, dei contatti, degli interruttori, delle prese di corrente, delle custodie di tutti gli elementi in tensione), data la sua pericolosità e la rapida usura cui sono soggette tutte le attrezzature presenti sul cantiere.
Ciascun lavoratore è tenuto a segnalare immediatamente al proprio superiore la presenza di qualsiasi anomalia dell'impianto elettrico, apparecchiature elettriche aperte (batterie, interruttori, scatole, ecc.), materiali e apparecchiature con involucri protettivi danneggiati o che presentino segni di bruciature; cavi elettrici nudi o con isolamento rotto.

E' assolutamente vietato toccare interruttori o pulsanti con le mani bagnate o stando sul bagnato, anche se il grado di protezione delle apparecchiature lo consente.
I fili di apparecchi elettrici non devono mai essere toccati con oggetti metallici (tubi e profilati), getti d'acqua, getti di estintori idrici o a schiuma: ove questo risultasse necessario occorre togliere preventivamente tensione al circuito.
Non spostare macchine o quadri elettrici inidonei se non dopo aver disinserito l'alimentazione.
E' tassativamente vietato utilizzare scale metalliche a contatto con apparecchiature e linee elettriche.
Tutti quelli che operano in cantiere devono conoscere l'esatta posizione e le corrette modalità d'uso degli interruttori di emergenza posizionati sui quadri elettrici presenti nel cantiere.
L'eventuale sostituzione della lampadina di una lampada portatile, dovrà essere seguita solo dopo aver disinserito la spina dalla presa. Usare solo lampade portatili a norma e mai di fattura artigianale.
Oltre alle misure di cui sopra i lavoratori addetti dovranno attenersi alle seguenti istruzioni ed osservare le sotto riportate misure di prevenzione e protezione:

Istruzioni generali

- Lavorare sempre su elementi non in tensione e fare comunque uso di mezzi personali di protezione isolanti.
- Usare i DPI previsti, verificarne l'efficienza e l'efficacia e verificarne il costante utilizzo da parte dei lavoratori addetti.
- Nel cantiere deve essere previsto un dispositivo per l'interruzione di emergenza generale dell'alimentazione degli apparecchi utilizzatori per i quali possa essere necessario interrompere tutti i conduttori attivi per eliminare un pericolo. In altre parole il comando d'emergenza ha lo scopo di interrompere rapidamente l'alimentazione a tutto l'impianto elettrico, esso deve essere pertanto noto a tutte le maestranze e facilmente raggiungibile ed individuabile (Allegato V parte I punto 2 del D.Lgs. n.81/08 come modificato dal D.Lgs n.106/09).
- Se il comando di emergenza viene predisposto sul quadro di cantiere questo può essere costituito dall'interruttore generale del quadro stesso, purché le porte non siano chiuse a chiave e, quindi, facilmente raggiungibile.
- I cavi elettrici non devono passare attraverso luoghi di passaggio per veicoli o pedoni; quando questo sia invece necessario deve essere assicurata una protezione speciale contro i danni meccanici e contro il contatto con macchinario di cantiere.
- I cavi che alimentano apparecchiature trasportabili devono essere sollevati da terra in maniera tale da evitare danneggiamenti meccanici.
- Le prese a spina usate normalmente per le prolunghe e per alimentare gli utilizzatori negli impianti di cantiere devono:
    - essere protette da interruttore differenziale, che è buona norma non raccolga un numero eccessivo di derivazioni per evitare che il suo intervento non metta fuori servizio contemporaneamente troppe linee;
    - avere grado di protezione minimo IP 44;
    - essere dotate di interblocco meccanico per utilizzatori che assorbono potenze superiori a 1000 W.
- E' buona regola per ragioni pratiche adottare in modo sistematico le prese a spina di tipo interbloccato.
- Non si devono movimentare oggetti di grandi dimensioni (quali gru, scale, tubi, ecc.) nelle vicinanze di linee elettriche aeree esterne e prima di iniziare qualsiasi scavo è necessario accertarsi che non vi siano condutture elettriche interrate.
- Garantire un totale isolamento di tutte le parti attive con conduttori elettrici sotto traccia, entro canalette o in tubi esterni (non in metallo).
- Sono assolutamente da evitare collegamenti approssimativi quali piattine chiodate nei muri.

- Non congiungere i fili elettrici con il classico giro di nastro isolante. Questo tipo di isolamento risulta estremamente precario. Le parti terminali dei conduttori o gli elementi "nudi" devono essere racchiusi in apposite cassette o in scatole di materiale isolante (Allegato V parte II punto 5.16 del D.Lgs. n.81/08 come modificato dal D.Lgs n.106/09).
- Le prese fisse a muro, le prese a spina volanti e gli apparecchi elettrici non devono essere a portata di mano nelle zone in cui è presente acqua.
- Se qualcuno è in contatto con parti in tensione non tentare di salvarlo trascinandolo via prima di aver sezionato l'impianto.

Dispositivi di Protezione Individuale obbligatori (D.P.I.)

I lavoratori addetti alla lavorazione dovranno utilizzare i seguenti D.P.I. con marcatura "CE" :

RISCHI EVIDENZIATI	DPI	DESCRIZIONE	NOTE
Caduta di materiale e/o attrezzi	Casco Protettivo	Dispositivo utile a proteggere il lavoratore dal rischio di offesa al capo per caduta di materiale dall'alto o comunque per contatti con elementi pericolosi	**Rif. Normativo Art 75 – 77 – 79 D.lgs. n.81/08 e s.m.i. - Allegato VIII D.Lgs. n.81/08 punto 3, 4 n.1** ***UNI EN 397*** *Dispositivi di protezione individuale. Elmetti di protezione. Guida per la selezione*
Lesioni per contatto con organi mobili durante le lavorazioni e/o per caduta di materiali o utensili vari	Scarpe antinfortunistiche	Puntale rinforzato in acciaio contro schiacciamento/abrasioni/perforazione/ferite degli arti inferiori e suola antiscivolo e per salvaguardare la caviglia da distorsioni	**Rif. Normativo Art 75 – 77 – 79 D.lgs. n.81/08 e s.m.i. - Allegato VIII D.Lgs. n.81/08 punto 3, 4 n.6** ***UNI EN ISO 20345*** *Requisiti e metodi di prova per calzature di sicurezza, protettive e occupazionali per uso professionale*
Lesioni per contatto con organi mobili durante le lavorazioni	Guanti in crosta	Da utilizzare nei luoghi di lavoro caratterizzati dalla presenza di materiali e/o attrezzi che possono causare fenomeni di abrasione/taglio/perforazione delle mani	**Rif. Normativo Art 75 – 77 – 79 D.lgs. n.81/08 e s.m.i. - Allegato VIII D.Lgs. n.81/08 punto 3, 4 n.5** ***UNI EN 388*** *Guanti di protezione contro rischi meccanici*

Ì

Sollevamento e movimentazione materiali

La attività consiste nella movimentazione dei carichi in cantiere eseguita mediante autogru o della Gru a torre, di portata e caratteristiche idonee agli elementi da movimentare. Oltre alle istruzioni riportate nella presente scheda, i lavoratori addetti dovranno attenersi alle istruzioni riportate nella scheda specifica dell'autogru.

Macchine/Attrezzature

Nella fase di lavoro oggetto della valutazione sono utilizzate le seguenti Attrezzature/Macchine:

- Autogru
- Gru a torre

Valutazione e Classificazione dei Rischi

Descrizione	Liv. Probabilità	Entità danno	Classe
Elettrocuzione	Possibile	Significativo	**Notevole**
Caduta dall'alto	Possibile	Significativo	**Notevole**
Scivolamenti e cadute in piano	Possibile	Modesto	**Accettabile**
Urti, colpi, impatti e compressioni	Possibile	Modesto	**Accettabile**

Interventi/Disposizioni/Procedure per ridurre i rischi

A seguito della valutazione dei rischi sono riportati, in maniera non esaustiva, gli interventi/disposizioni/procedure volte a salvaguardare la sicurezza e la salute dei lavoratori:

- Attenersi alle misure generali di prevenzione nei confronti dei singoli rischi sopra individuati
- Impartire agli addetti le necessarie informazioni per la corretta movimentazione di carichi pesanti o ingombranti (Art. 168 del D.lgs. n.81/08 come modificato dal D.lgs n.106/09)
- Rispettare le istruzioni ricevute per un'esatta e corretta posizione da assumere nella movimentazione dei carichi (Art. 168 del D.lgs. n.81/08 come modificato dal D.lgs n.106/09)
- La movimentazione di carichi deve avvenire tramite idonei contenitori:
  - cassoni per le macerie
  - ceste per i manufatti e i materiali componibili
  - secchione per il trasporto del conglomerato
  - brache e cinghie per il trasporto di componenti come travi, travetti
  - imbracatura e cinghie per il trasporto di mezzi meccanici
  - forca per l'esclusivo carico e scarico di pallets dal cassone degli automezzi
- Accertare che la rotazione della gru in condizione di riposo risulti libera e che il raggio di azione all'altezza del braccio e del controbraccio sia privo di ostacoli fissi e mobili
- Non usare impropriamente l'autogru e non effettuare il distacco di macchine e attrezzature fissate al pavimento o ad altra struttura (Allegato V parte II punto 3 del D.lgs. n.81/08 come modificato dal D.lgs n.106/09)
- Accertarsi che l'autogrù da impiegare sia idonea alla movimentazione dei manufatti
- Per la movimentazione ed il sollevamento devono essere utilizzati particolari corredi di tiranti, bilancini ed attrezzi adatti per ogni casistica e peso degli elementi. Prima di ogni operazione occorre controllare che l'apparecchio di sollevamento sia equipaggiato con il corredo adatto al tipo di elemento da sollevare.
- Sollevare il carico procedendo con la massima cautela ed in maniera graduale evitando il passaggio dei carichi sospesi sopra i lavoratori, che dovranno mantenersi a distanza di sicurezza fino a fine manovra
- I tiranti di funi di acciaio devono essere tolti dal servizio e distrutti quando la fune presenta: diminuzione del diametro del 10% o più, uno o più trefoli rotti, ammaccature, piegature permanenti, occhi schiacciati, infiascature, fuoriuscita dell'anima della fune, trefoli allentati e

sporgenti, manicotti usurati (Allegato V parte II punto 3 del D.lgs. n.81/08 come modificato dal D.lgs n.106/09)

- Nella deposizione dei carichi è opportuno mantenere sempre la fune in tensione con il peso della taglia (o del bozzello portagancio) per evitare ogni possibilità di scarrucolamento oppure di riavvolgimento sul tamburo dell'argano
- Durante le operazioni di sollevamento del carico, il gancio della gru deve essere mantenuto a piombo rispetto al baricentro del carico da sollevare, per non causare bruschi spostamenti laterali del carico stesso
- Transennare opportunamente la zona interessata dalle manovre del braccio dell' autogru, previo controllo di eventuali ostacoli nel raggio d'azione (Art. 109 del D.lgs. n.81/08 come modificato dal D.lgs n.106/09)
- Verificare che nella zona di lavoro non vi siano linee elettriche aeree che possano interferire con le manovre; in caso contrario, attenersi alle procedure specifiche di sicurezza, riportate nella specifica scheda.
- Posizionare gli stabilizzatori, tenendo conto della compattezza e stabilità del terreno, specie in prossimità di aperture e scavi (Art. 120 del D.lgs. n.81/08 come modificato dal D.lgs n.106/09)
- Utilizzare sempre i dispositivi di protezione individuali previsti (Art.75-78 del D.lgs. n.81/08 come modificato dal D.lgs n.106/09)
- Verificare l'uso costante dei D.P.I. da parte di tutto il personale operante (Art. 77 del D.lgs. n.81/08 come modificato dal D.lgs n.106/09)

Dispositivi di Protezione Individuale obbligatori (D.P.I.)

In funzione dei rischi evidenziati saranno utilizzati obbligatoriamente i seguenti DPI, di cui è riportata la descrizione ed i riferimenti normativi:

RISCHI EVIDENZIATI	DPI	DESCRIZIONE	RIF.NORMATIVO
Urti, colpi, impatti e compressioni	Casco Protettivo	Dispositivo utile a proteggere il lavoratore dal rischio di offesa al capo per caduta di materiale dall'alto o comunque per contatti con elementi pericolosi	**Art 75 – 77 – 78 , Allegato VIII-punti 3, 4 n.1** del D.lgs. n.81/08 come modificato dal D.lgs n.106/09 ***UNI EN 397 (2001)*** *Elmetti di protezione*
Investimento	Indumenti alta visibilità	Fluorescente con bande rifrangenti, composto da pantalone e giacca ad alta visibilità	**Art 75 – 77 – 78, Allegato VIII-punti 3, 4 n.7** del D.lgs. n.81/08 come modificato dal D.lgs n.106/09 ***UNI EN 340-471 (2004)*** *Indumenti di protezione - Requisiti generali. Indumenti di segnalazione ad alta visibilità per uso professionale - Metodi di prova e requisiti.*
Lesioni per caduta di materiali movimentati	Scarpe antinfortunistiche	Puntale rinforzato in acciaio contro schiacciamento/ abrasioni/perforazione/ ferite degli arti inferiori e suola antiscivolo e per salvaguardare la caviglia da distorsioni	**Art 75 – 77 – 78, Allegato VIII - punti 3, 4 n.6** del D.lgs. n.81/08 come modificato dal D.lgs n.106/09 ***UNI EN ISO 20344 (2008)*** *Dispositivi di protezione individuale – Metodi di prova per calzature*
Punture, tagli e abrasioni	Guanti in crosta	Da utilizzare nei luoghi di lavoro caratterizzati dalla presenza di materiali e/o attrezzi che possono causare fenomeni di abrasione /taglio/perforazione delle mani	**Art 75 – 77 – 78, Allegato VIII-punti 3, 4 n.5** del D.lgs. n.81/08 come modificato dal D.lgs n.106/09 ***UNI EN 388 (2004)*** *Guanti di protezione contro rischi meccanici*

Demolizione di manto stradale

Trattasi della scarificazione, taglio e rottura di massicciata stradale consolidata con mezzi meccanici (fresatrice, martello demolitore o simile) ed attrezzi manuali di uso comune..

Macchine/Attrezzature

Nella fase di lavoro oggetto della valutazione sono utilizzate le seguenti Attrezzature/Macchine:

- Attrezzi manuali di uso Comune
- Autocarro
- Escavatore
- Escavatore con martello demolitore
- Fresa per asfalti su mezzo

Valutazione e Classificazione dei Rischi

Descrizione	Liv. Probabilità	Entità danno	Classe
o Inalazione di polveri	Probabile	Significativo	**Notevole**
o Rumore	Probabile	Significativo	**Notevole**
o Vibrazioni	Probabile	Significativo	**Notevole**
o Proiezione di schegge, detriti, pietre, materiali vari	Probabile	Significativo	**Notevole**
o Investimento per manovre scorrette degli autocarri, escavatori ecc.	Possibile	Significativo	**Notevole**
o Ribaltamento dei mezzi	Non probabile	Grave	**Accettabile**
o Ferite alle mani nell'uso di attrezzature manuali	Possibile	Modesto	**Accettabile**

Interventi/Disposizioni/Procedure per ridurre i rischi

A seguito della valutazione dei rischi sono riportati, in maniera non esaustiva, gli interventi/disposizioni/procedure volte a salvaguardare la sicurezza e la salute dei lavoratori:

- Attenersi alle misure generali di prevenzione nei confronti dei singoli rischi sopra individuati
- Tutti i lavoratori devono essere adeguatamente informati e formati sulle corrette modalità di esecuzione delle attività e di utilizzo delle attrezzature (Art. 71 comma 7 lettera a) del D.lgs. n.81/08 come modificato dal D.lgs n.106/09)
- Durante i lavori di demolizione deve essere assolutamente impedito il transito nelle zone di rischio e devono essere predisposti opportuni cartelli indicanti l'esecuzione della demolizione (Art. 154 del D.lgs. n.81/08 come modificato dal D.lgs n.106/09)
- Individuare e segnalare, precedentemente alle operazioni, tutti i servizi interrati
- Sensibilizzare periodicamente il personale operante relativamente ai rischi specifici delle operazioni da eseguire
- Verificare periodicamente l'efficienza dei camion e dei macchinari a motore
- Salire e scendere dai mezzi meccanici utilizzando idonei dispositivi e solo a motore spento

- Effettuare eventuali riparazioni del mezzo solo quando ha il motore spento e limitatamente ad interventi di emergenza
- Impedire l'avvicinamento, la sosta ed il transito di persone non addette ai lavori, con segnalazioni e sbarramenti idonei alle circostanze (Art. 163 del D.Lgs n.81/08 come modificato dal D.lgs n.106/09)
- Tenersi a distanza di sicurezza dai mezzi operativi in movimento (Allegato VI Punto 2.3 del D.lgs. n.81/08 come modificato dal D.lgs n.106/09)
- Attuare gli interventi tecnici, organizzativi e procedurali concretamente attuabili al fine di ridurre al minimo i rischi derivanti dall'esposizione alle vibrazioni (Art. 203 del D.lgs. n.81/08 come modificato dal D.lgs n.106/09)
- Predisporre tutti gli interventi tecnici, organizzativi e procedurali concretamente attuabili al fine di ridurre al minimo i rischi derivanti dall'esposizione al rumore (Art.192 del D.lgs. n.81/08 come modificato dal D.lgs n.106/09)
- Utilizzare sempre i dispositivi di protezione individuali previsti (Art. 75-78 del D.lgs. n.81/08 come modificato dal D.lgs n.106/09)
- Verificare l'uso costante dei DPI da parte di tutto il personale operante (Art. 77 del D.lgs. n.81/08 come modificato dal D.lgs n.106/09)
-

Dispositivi di Protezione Individuale obbligatori (D.P.I.)

In funzione dei rischi evidenziati saranno utilizzati obbligatoriamente i seguenti DPI, di cui è riportata la descrizione ed i riferimenti normativi:

RISCHI EVIDENZIATI	DPI	DESCRIZIONE	RIF.NORMATIVO
Caduta di materiale/attrezzi dall'alto	Casco Protettivo	Dispositivo utile a proteggere il lavoratore dal rischio di offesa al capo per caduta di materiale dall'alto o comunque per contatti con elementi pericolosi	**Art 75 – 77 – 78 , Allegato VIII - punti 3, 4 n.1** del D.lgs. n.81/08 come modificato dal D.lgs n.106/09 ***UNI EN 397(2001)*** *Elmetti di protezione*
Polveri e detriti durante le lavorazioni	Tuta di protezione	Da utilizzare nei luoghi di lavoro caratterizzati dalla presenza di materiali e/o attrezzi che possono causare fenomeni di abrasione /taglio/ perforazione	**Art 75 – 77 – 78, Allegato VIII - punti 3, 4 n.7** del D.lgs. n.81/08 come modificato dal D.lgs n.106/09 ***UNI EN 340(2004)*** *Indumenti di protezione. Requisiti generali*
Investimento	Giubbetto alta visibilità	Fluorescente con bande rifrangenti	**Art 75 – 77 – 78, Allegato VIII - punti 3, 4 n.7** del D.lgs. n.81/08 come modificato dal D.lgs n.106/09 ***UNI EN 471 (2004)*** *Indumenti di segnalazione ad alta visibilità per uso professionale - Metodi di prova e requisiti.*
Lesioni per caduta di materiali movimentati e/o per presenza di chiodi, ferri, ecc.	Scarpe antinfortunistiche	Puntale rinforzato in acciaio contro schiacciamento/abrasioni/ perforazione/ferite degli arti inferiori e suola antiscivolo e per	**Art 75 – 77 – 78, Allegato VIII - punti 3, 4 n.6** del D.lgs. n.81/08 come modificato dal D.lgs n.106/09 ***UNI EN ISO 20344 (2008)***

		salvaguardare la caviglia da distorsioni	*Dispositivi di protezione individuale – Metodi di prova per calzature*
Lesioni per contatto con organi mobili durante le lavorazioni	Guanti in crosta	Da utilizzare nei luoghi di lavoro caratterizzati dalla presenza di materiali e/o attrezzi che possono causare fenomeni di abrasione/taglio/ perforazione delle mani	**Art 75 – 77 – 78, Allegato VIII - punti 3, 4 n.5** del D.lgs. n.81/08 come modificato dal D.lgs n.106/09 ***UNI EN 388 (2004)*** *Guanti di protezione contro rischi meccanici*
Inalazione di polveri e fibre	Mascherina	Mascherina per la protezione di polveri a media tossicità, fibre e aerosol a base acquosa di materiale particellare >= 0,02 micron.	**Art 75 – 77 – 78 , Allegato VIII-punto 3, 4 n.4** del D.lgs. n.81/08 come modificato dal D.lgs n.106/09 ***UNI EN 149 (2003)*** *Apparecchi di protezione delle vie respiratorie - Semimaschera filtrante contro particelle - Requisiti, prove, marcatura.*
Presenza di apparecchiature/ macchine rumorose durante le lavorazioni	Cuffia antirumore	I modelli attualmente in commercio consentono di regolare la pressione delle coppe auricolari, mentre i cuscinetti sporchi ed usurati si possono facilmente sostituire	**Art 75 – 77 – 78, Allegato VIII-punti 3, 4 n.3** del D.lgs. n.81/08 come modificato dal D.lgs n.106/09 ***UNI EN 352-2 (2004)*** *Protettori dell'udito. Requisiti generali. Parte 1: cuffie*
Proiezione di schegge	Occhiali di protezione	Con lente unica panoramica in policarbonato trattati anti graffio, con protezione laterale	**Art 75 – 77 – 78, Allegato VIII-punto 3, 4 n.2** del D.lgs. n.81/08 come modificato dal D.lgs n.106/09 ***UNI EN 166 (2004)*** *Protezione personale degli occhi - Specifiche.*

Scavo e rilevati per formazione sede stradale

Trattasi delle operazioni di realizzazione di fondazioni stradali.

Macchine/Attrezzature

- Nella fase di lavoro oggetto della valutazione sono utilizzate le seguenti Attrezzature/Macchine:
  - Autocarro
  - Pala Meccanica

Valutazione e Classificazione dei Rischi

Descrizione	Liv. Probabilità	Entità danno	Classe
o Inalazione di polveri e fibre	Probabile	Modesto	**Notevole**
o Rumore	Probabile	Modesto	**Notevole**
o Elettrocuzione	Possibile	Significativo	**Notevole**
o Investimento	Possibile	Significativo	**Notevole**
o Caduta dall'alto	Possibile	Significativo	**Notevole**
o Getti e schizzi	Probabile	Lieve	**Accettabile**
o Scivolamenti, cadute a livello	Possibile	Modesto	**Accettabile**
o Punture, tagli e abrasioni	Possibile	Modesto	**Accettabile**
o Urti, colpi, impatti e compressioni	Possibile	Modesto	**Accettabile**
o Allergeni	Non probabile	Significativo	**Accettabile**
o Vibrazioni	Possibile	Lieve	**Basso**

Interventi/Disposizioni/Procedure per ridurre i rischi

A seguito della valutazione dei rischi sono riportati, in maniera non esaustiva, gli interventi/disposizioni/procedure volte a salvaguardare la sicurezza e la salute dei lavoratori:

- Attenersi alle misure generali di prevenzione nei confronti dei singoli rischi sopra individuati
- Tutti i lavoratori devono essere adeguatamente informati e formati sulle corrette modalità di esecuzione delle attività e di utilizzo delle attrezzature (Art. 71 comma 7 lettera a) del D.lgs. n.81/08 come modificato dal D.lgs n.106/09)
- Recintare l'area di lavoro onde impedire l'accesso agli estranei alle lavorazioni (Art. 109 comma 1 del D.lgs. n.81/08 come modificato dal D.lgs n.106/09)
- Verificare la scarpata di scavo prima di iniziare i lavori di fondazione in prossimità della medesima; pulire il bordo superiore dello scavo
- Usare scale a mano legate e che superino di almeno mt. 1,00 il piano superiore di arrivo per l'accesso al fondo scavo
- Per gli attraversamenti degli scavi aperti utilizzare passerelle provviste da ambo i lati di normali parapetti (Allegato XVIII punto 2.1.5 del D.lgs. n.81/08 come modificato dal D.lgs n.106/09)
- Fare attenzione agli ostacoli fissi pericolosi. Uno di questi è rappresentato dai ferri di ripresa del cemento armato emergenti dal piano di lavoro. Tutti i ferri di ripresa devono essere coperti con cappuccetti in gomma o con altro sistema idoneo, al fine di evitare gravi ferite al viso o al corpo in caso di urti o cadute accidentali (Allegato IV Punto 1.4.7 del D.lgs. n.81/08 come modificato dal D.lgs n.106/09)
- Tenere lontano le persone non addette durante lo scarico e la movimentazione dei ferri

- Utilizzare macchinari dotati di dispositivi di protezione delle parti in movimento (Allegato V parte I punto 6 del D.lgs. n.81/08 come modificato dal D.lgs n.106/09)
- Verificare periodicamente l'integrità dei macchinari elettrici e relativi cavi (Art. 80 del D.lgs. n.81/08 come modificato dal D.lgs n.106/09)
- Utilizzare sempre i dispositivi di protezione individuali previsti (Art. 75-78 del D.lgs. n.81/08 come modificato dal D.lgs n.106/09)
- Verificare l'uso costante dei DPI da parte di tutto il personale operante (Art. 77 del D.lgs. n.81/08 come modificato dal D.lgs n.106/09)

Dispositivi di Protezione Individuale obbligatori (D.P.I.)

In funzione dei rischi evidenziati saranno utilizzati obbligatoriamente i seguenti DPI, di cui è riportata la descrizione ed i riferimenti normativi:

RISCHI EVIDENZIATI	DPI	DESCRIZIONE	RIF.NORMATIVO
Polveri e detriti durante le lavorazioni	Tuta di protezione	Da utilizzare nei luoghi di lavoro caratterizzati dalla presenza di materiali e/o attrezzi che possono causare fenomeni di abrasione /taglio/ perforazione	**Art 75 – 77 – 78, Allegato VIII - punti 3, 4 n.7** del D.lgs. n.81/08 come modificato dal D.lgs n.106/09 ***UNI EN 340(2004)*** *Indumenti di protezione. Requisiti generali*
Scivolamenti e cadute a livello	Stivali antinfortunistici	Puntale rinforzato in acciaio contro schiacciamento/abrasioni/perforazione/ferite degli arti inferiori e suola antiscivolo e per salvaguardare la caviglia da distorsioni	**Art 75 – 77 – 78, Allegato VIII - punti 3, 4 n.6** del D.lgs. n.81/08 come modificato dal D.lgs n.106/09 ***UNI EN ISO 20344 (2008)*** *Dispositivi di protezione individuale – Metodi di prova per calzature*
Lesioni per contatto con organi mobili durante le lavorazioni	Guanti in crosta	Da utilizzare nei luoghi di lavoro caratterizzati dalla presenza di materiali e/o attrezzi che possono causare fenomeni di abrasione/taglio/ perforazione delle mani	**Art 75 – 77 – 78, Allegato VIII - punti 3, 4 n.5** del D.lgs. n.81/08 come modificato dal D.lgs n.106/09 ***UNI EN 388 (2004)*** *Guanti di protezione contro rischi meccanici*
Inalazione di polveri e fibre	Mascherina	Mascherina per la protezione di polveri a media tossicità, fibre e aerosol a base acquosa di materiale particellare >= 0,02 micron.	**Art 75 – 77 – 78 , Allegato VIII-punto 3, 4 n.4** del D.lgs. n.81/08 come modificato dal D.lgs n.106/09 ***UNI EN 149 (2003)*** *Apparecchi di protezione delle vie respiratorie - Semimaschera filtrante contro particelle - Requisiti, prove, marcatura.*
Proiezione di schegge	Occhiali di protezione	Con lente unica panoramica in policarbonato trattati anti graffio, con protezione laterale	**Art 75 – 77 – 78, Allegato VIII-punto 3, 4 n.2** del D.lgs. n.81/08 come modificato dal D.lgs n.106/09 ***UNI EN 166 (2004)*** *Protezione personale degli occhi - Specifiche.*

Spandimento di ghiaia ed eventuale rullatura

Trattasi delle operazioni di realizzazione di fondazioni stradali per il drenaggio e lo scolo dell'acqua

Macchine/Attrezzature

Nella fase di lavoro oggetto della valutazione sono utilizzate le seguenti Attrezzature/Macchine:

- Autocarro
- Pala Meccanica
- Pala manuale
- Rullo

Valutazione e Classificazione dei Rischi

Descrizione	Liv. Probabilità	Entità danno	Classe
o Inalazione di polveri e fibre	Probabile	Modesto	**Notevole**
o Rumore	Probabile	Modesto	**Notevole**
o Elettrocuzione	Possibile	Significativo	**Notevole**
o Investimento	Possibile	Significativo	**Notevole**
o Caduta dall'alto	Possibile	Significativo	**Notevole**
o Getti e schizzi	Probabile	Lieve	**Accettabile**
o Scivolamenti, cadute a livello	Possibile	Modesto	**Accettabile**
o Punture, tagli e abrasioni	Possibile	Modesto	**Accettabile**
o Urti, colpi, impatti e compressioni	Possibile	Modesto	**Accettabile**
o Allergeni	Non probabile	Significativo	**Accettabile**
o Vibrazioni	Possibile	Modesto	**Accettabile**

Interventi/Disposizioni/Procedure per ridurre i rischi

A seguito della valutazione dei rischi sono riportati, in maniera non esaustiva, gli interventi/disposizioni/procedure volte a salvaguardare la sicurezza e la salute dei lavoratori:

- Attenersi alle misure generali di prevenzione nei confronti dei singoli rischi sopra individuati
- Tutti i lavoratori devono essere adeguatamente informati e formati sulle corrette modalità di esecuzione delle attività e di utilizzo delle attrezzature (Art. 71 comma 7 lettera a) del D.lgs. n.81/08 come modificato dal D.lgs n.106/09)
- Recintare l'area di lavoro onde impedire l'accesso agli estranei alle lavorazioni (Art. 109 comma 1 del D.lgs. n.81/08 come modificato dal D.lgs n.106/09)
- Verificare la scarpata di scavo prima di iniziare i lavori di fondazione in prossimità della medesima; pulire il bordo superiore dello scavo
- Usare scale a mano legate e che superino di almeno mt. 1,00 il piano superiore di arrivo per l'accesso al fondo scavo
- Per gli attraversamenti degli scavi aperti utilizzare passerelle provviste da ambo i lati di normali parapetti (Allegato XVIII punto 2.1.5 del D.lgs. n.81/08 come modificato dal D.lgs n.106/09)
- Fare attenzione agli ostacoli fissi pericolosi. Uno di questi è rappresentato dai ferri di ripresa del cemento armato emergenti dal piano di lavoro. Tutti i ferri di ripresa devono essere coperti con cappuccetti in gomma o con altro sistema idoneo, al fine di evitare gravi ferite al viso o al corpo in caso di urti o cadute accidentali (Allegato IV Punto 1.4.7 del D.lgs. n.81/08 come modificato dal D.lgs n.106/09)

- Tenere lontano le persone non addette durante lo scarico e la movimentazione dei ferri
- Utilizzare macchinari dotati di dispositivi di protezione delle parti in movimento (Allegato V parte I punto 6 del D.lgs. n.81/08 come modificato dal D.lgs n.106/09)
- Verificare periodicamente l'integrità dei macchinari elettrici e relativi cavi (Art. 80 del D.lgs. n.81/08 come modificato dal D.lgs n.106/09)
- Utilizzare sempre i dispositivi di protezione individuali previsti (Art. 75-78 del D.lgs. n.81/08 come modificato dal D.lgs n.106/09)
- Verificare l'uso costante dei DPI da parte di tutto il personale operante (Art. 77 del D.lgs. n.81/08 come modificato dal D.lgs n.106/09)

Dispositivi di Protezione Individuale obbligatori (D.P.I.)

In funzione dei rischi evidenziati saranno utilizzati obbligatoriamente i seguenti DPI, di cui è riportata la descrizione ed i riferimenti normativi:

RISCHI EVIDENZIATI	DPI	DESCRIZIONE	RIF.NORMATIVO
Polveri e detriti durante le lavorazioni	Tuta di protezione	Da utilizzare nei luoghi di lavoro caratterizzati dalla presenza di materiali e/o attrezzi che possono causare fenomeni di abrasione /taglio/ perforazione	**Art 75 – 77 – 78, Allegato VIII - punti 3, 4 n.7** del D.lgs. n.81/08 come modificato dal D.lgs n.106/09 ***UNI EN 340(2004)*** *Indumenti di protezione. Requisiti generali*
Scivolamenti e cadute a livello	Stivali antinfortunistici	Puntale rinforzato in acciaio contro schiacciamento/abrasioni/perforazione/ferite degli arti inferiori e suola antiscivolo e per salvaguardare la caviglia da distorsioni	**Art 75 – 77 – 78, Allegato VIII - punti 3, 4 n.6** del D.lgs. n.81/08 come modificato dal D.lgs n.106/09 ***UNI EN ISO 20344 (2008)*** *Dispositivi di protezione individuale – Metodi di prova per calzature*
Lesioni per contatto con organi mobili durante le lavorazioni	Guanti in crosta	Da utilizzare nei luoghi di lavoro caratterizzati dalla presenza di materiali e/o attrezzi che possono causare fenomeni di abrasione/taglio/ perforazione delle mani	**Art 75 – 77 – 78, Allegato VIII - punti 3, 4 n.5** del D.lgs. n.81/08 come modificato dal D.lgs n.106/09 ***UNI EN 388 (2004)*** *Guanti di protezione contro rischi meccanici*
Inalazione di polveri e fibre	Mascherina	Mascherina per la protezione di polveri a media tossicità, fibre e aerosol a base acquosa di materiale particellare >= 0,02 micron.	**Art 75 – 77 – 78, Allegato VIII-punto 3, 4 n.4** del D.lgs. n.81/08 come modificato dal D.lgs n.106/09 ***UNI EN 149 (2003)*** *Apparecchi di protezione delle vie respiratorie - Semimaschera filtrante contro particelle - Requisiti, prove, marcatura.*
Proiezione di schegge	Occhiali di protezione	Con lente unica panoramica in policarbonato trattati anti graffio, con protezione laterale	**Art 75 – 77 – 78, Allegato VIII-punto 3, 4 n.2** del D.lgs. n.81/08 come modificato dal D.lgs n.106/09 ***UNI EN 166 (2004)*** *Protezione personale degli occhi - Specifiche.*

FASE DI LAVORO: TRASPORTO A RIFIUTO

Trattasi delle operazioni di trasporto a rifiuto dei materiali di risulta di qualsiasi natura e specie provenienti dagli scavi o da demolizioni in genere, a partire dalle operazioni di carico su automezzi mediante escavatore ed allontanamento dal cantiere, fino alla discarica. In particolare si prevede:

- approntamento viabilità di cantiere e segnaletica
- carico dei materiali sui mezzi di trasporto
- pulizia ruote automezzi
- trasporto a discarica dei materiali
- interventi con attrezzi manuali per pulizia cantiere

Macchine/Attrezzature

Nella fase di lavoro oggetto della valutazione sono utilizzate le seguenti Attrezzature/Macchine:

- Utensili manuali di uso comune
- Autocarro
- Dumper

Sostanze pericolose

Nella fase di lavoro oggetto della valutazione sono utilizzate le seguenti Sostanze Pericolose :

- Polveri inerti

Valutazione e Classificazione dei Rischi

Descrizione	Liv. Probabilità	Entità danno	Classe
Caduta di materiale dall'alto	Probabile	Modesto	**Notevole**
Investimento	Possibile	Significativo	**Notevole**
Inalazione di polveri e fibre	Probabile	Lieve	**Accettabile**
Rumore	Probabile	Lieve	**Accettabile**
Urti, colpi, impatti e compressioni	Possibile	Modesto	**Accettabile**
Movimentazione manuale dei carichi	Possibile	Modesto	**Accettabile**

Interventi/Disposizioni/Procedure per ridurre i rischi

A seguito della valutazione dei rischi sono riportati, in maniera non esaustiva, gli interventi/disposizioni/procedure volte a salvaguardare la sicurezza e la salute dei lavoratori:

- Attenersi alle misure generali di prevenzione nei confronti dei singoli rischi sopra individuati
- Prima dell'inizio della movimentazione di materiali pesanti verrà studiata la maniera più sicura di presa e trasporto
- Proteggere il carico trasportato con teloni o altri sistemi idonei in funzione del materiale trasportato
- La larghezza delle vie di transito del cantiere dovranno superare di almeno 70 cm. Per lato la sagoma del camion. Lungo le stesse dovranno essere posizionati cartelli di velocità massima consentita di 10 Km/h
- I conduttori dei mezzi di trasporto saranno assistiti da persona a terra durante le manovre di retromarcia
- Predisporre, durante le operazioni di carico e trasporto, una idonea bagnatura del materiale per evitare la formazione di polveri
- Prima di uscire dal cantiere pulire le ruote se eccessivamente incrostate di fango
- Impartire agli addetti le necessarie informazioni per la corretta movimentazione di carichi pesanti o ingombranti (Art. 168 del D.lgs. n.81/08 come modificato dal D.lgs n.106/09)

- Rispettare le istruzioni ricevute per un'esatta e corretta posizione da assumere nella movimentazione dei carichi (Art. 168 del D.lgs. n.81/08 come modificato dal D.lgs n.106/09)
- Prima di movimentare a mano gli elementi valutare il loro peso e la loro dimensione ed individuare il modo più indicato per afferrarli, alzati e spostali senza affaticare la schiena (Art. 168 del D.lgs. n.81/08 come modificato dal D.lgs n.106/09)
- Per carichi pesanti o ingombranti la massa va movimentata con l'intervento di più persone al fine di ripartire e diminuire lo sforzo (Art. 168 del D.lgs. n.81/08 come modificato dal D.lgs n.106/09)
- Attuare gli interventi tecnici, organizzativi e procedurali concretamente attuabili al fine di ridurre al minimo i rischi derivanti dall'esposizione al rumore (Art 192 del D.lgs. n.81/08 come modificato dal D.lgs n.106/09)
- Utilizzare sempre i dispositivi di protezione individuali previsti (Art.75-78 del D.lgs. n.81/08 come modificato dal D.lgs n.106/09)
- Verificare l'uso costante dei D.P.I. da parte di tutto il personale operante (Art. 77 del D.lgs. n.81/08 come modificato dal D.lgs n.106/09)

DPI

In funzione dei rischi evidenziati saranno utilizzati obbligatoriamente i seguenti DPI, di cui è riportata la descrizione ed i riferimenti normativi:

RISCHI EVIDENZIATI	DPI	DESCRIZIONE	RIF.NORMATIVO
Caduta di materiale/attrezzi dall'alto	Casco Protettivo	Dispositivo utile a proteggere il lavoratore dal rischio di offesa al capo per caduta di materiale dall'alto o comunque per contatti con elementi pericolosi	**Art 75 – 77 – 78 , Allegato VIII - punti 3, 4 n.1** del D.lgs. n.81/08 come modificato dal D.lgs n.106/09 ***UNI EN 397(2001)*** *Elmetti di protezione*
Polveri e detriti durante le lavorazioni	Tuta di protezione	Da utilizzare nei luoghi di lavoro caratterizzati dalla presenza di materiali e/o attrezzi che possono causare fenomeni di abrasione /taglio/perforazione	**Art 75 – 77 – 78, Allegato VIII - punti 3, 4 n.7** del D.lgs. n.81/08 come modificato dal D.lgs n.106/09 ***UNI EN 340(2004)*** *Indumenti di protezione. Requisiti generali*
Lesioni per caduta di materiali movimentati e/o per presenza di chiodi, ferri, ecc.	Scarpe antinfortunistiche	Puntale rinforzato in acciaio contro schiacciamento/ abrasioni/perforazione/ ferite degli arti inferiori e suola antiscivolo e per salvaguardare la caviglia da distorsioni	**Art 75 – 77 – 78, Allegato VIII - punti 3, 4 n.6** del D.lgs. n.81/08 come modificato dal D.lgs n.106/09 ***UNI EN ISO 20344 (2008)*** *Dispositivi di protezione individuale – Metodi di prova per calzature*
Punture, tagli e abrasioni	Guanti in crosta	Da utilizzare nei luoghi di lavoro caratterizzati dalla presenza di materiali e/o attrezzi che possono causare fenomeni di abrasione /taglio/perforazione delle mani	**Art 75 – 77 – 78, Allegato VIII - punti 3, 4 n.5** del D.lgs. n.81/08 come modificato dal D.lgs n.106/09 ***UNI EN 388 (2004)*** *Guanti di protezione contro rischi meccanici*
Inalazione di polveri e fibre	Mascherina antipolvere FFP2	Mascherina per la protezione di polveri a media tossicità, fibre e aerosol a base acquosa di materiale particellare >= 0,02 micron.	**Art 75 – 77 – 78 , Allegato VIII- punto 3, 4 n.4** del D.lgs. n.81/08 come modificato dal D.lgs n.106/09 ***UNI EN 149 (2003)*** *Apparecchi di protezione delle vie respiratorie - Semimaschera filtrante contro particelle - Requisiti, prove, marcatura.*
Rumore che supera i livelli consentiti	Tappi preformati	In spugna di PVC, inseriti nel condotto auricolare assumono la forma dello stesso	**Art 75 – 77 – 78, Allegato VIII - punti 3, 4 n.3** del D.lgs. n.81/08 come modificato dal D.lgs n.106/09 ***UNI EN 352-2 (2004)*** *Protettori dell'udito. Requisiti generali. Parte 2: Inserti*

Finitura manto stradale

La fase di lavoro prevede la finitura del manto stradale formato da: conglomerato bituminoso (binder) e tappetino, stesi a caldo e di vario spessore. I vari strati sono stesi con vibrofinitrice, previo spandimento di bitume liquido su sottofondo già predisposto.
Si prevedono, pertanto, le seguenti attività:

- delimitazione dell'area di intervento
- movimentazione macchine operatrici
- posa conglomerato bituminoso (binder)
- posa tappetino

Macchine/Attrezzature

Nella fase di lavoro oggetto della valutazione sono utilizzate le seguenti Attrezzature/Macchine:

- Attrezzi manuali di uso comune
- Macchina finitrice per asfalti
- Rullo compressore

Valutazione e Classificazione dei Rischi

Descrizione	Liv. Probabilità	Entità danno	Classe
o Rumore	Probabile	Modesto	**Notevole**
o Calore, fiamme, esplosione	Possibile	Significativo	**Notevole**
o Inalazione di polvere e fibre	Possibile	Significativo	**Notevole**
o Vibrazioni	Possibile	Modesto	**Accettabile**
o Incidenti tra automezzi	Non probabile	Grave	**Accettabile**

Interventi/Disposizioni/Procedure per ridurre i rischi

A seguito della valutazione dei rischi sono riportati, in maniera non esaustiva, gli interventi/disposizioni/procedure volte a salvaguardare la sicurezza e la salute dei lavoratori:

- Attenersi alle misure generali di prevenzione nei confronti dei singoli rischi sopra individuati
- Tutti i lavoratori devono essere adeguatamente informati e formati sulle corrette modalità di esecuzione delle attività e di utilizzo delle attrezzature (Art. 71 comma 7 lettera a) del D.lgs. n.81/08 come modificato dal D.lgs n.106/09)
- Sensibilizzare periodicamente il personale operante relativamente ai rischi specifici delle operazioni da eseguire
- Effettuare la sorveglianza sanitaria preventiva dei lavoratori con periodicità annuale oppure con periodicità stabilita di volta in volta dal medico, mirata al rischio specifico (Art. 41 del D.Lgs n.81/08 come modificato dal D.lgs n.106/09)
- Sottoporre gli addetti allo stendimento del bitume a visite mediche semestrali (Art. 41 del D.Lgs n.81/08 come modificato dal D.lgs n.106/09)
- Impedire l'avvicinamento, la sosta ed il transito di persone non addette ai lavori, con segnalazioni e sbarramenti idonei alle circostanze (Art. 163 del D.Lgs n.81/08 come modificato dal D.lgs n.106/09)
- In caso di lavori notturni, verificare, preventivamente ed attentamente, la zona di lavoro; utilizzare comunque, tutte le luci disponibili sulla macchina (Allegato VI, Punto 1.3 del D.lgs. n.81/08 come modificato dal D.lgs n.106/09)
- Di notte illuminare le testate di cantiere con luci regolamentari (Allegato V, Parte I, Punto 7 del D.lgs. n.81/08 come modificato dal D.lgs n.106/09)
- Tenersi a distanza di sicurezza dai mezzi operativi in movimento (Allegato VI Punto 2.3 del D.lgs. n.81/08 come modificato dal D.lgs n.106/09)

- Durante l'uso di macchine dovrà essere impiegato un lavoratore a terra per operazioni di retromarcia o comunque difficili (Allegato VI Punto 2.10 del D.lgs. n.81/08 come modificato dal D.lgs n.106/09)
- Quando i lavori si svolgono in zone a traffico intenso, predisporre almeno due operai per regolare il transito delle autovetture (Allegato VI Punto 2.10 del D.lgs. n.81/08 come modificato dal D.lgs n.106/09)
- Verificare periodicamente l'efficienza dei camion e dei macchinari a motore (Art. 71 comma 8 lettera b) del D.lgs. n.81/08 come modificato dal D.lgs n.106/09)
- Tenere i prodotti infiammabili ed esplodenti lontano dalle fonti di calore (Allegato IV punto 4 del D.lgs. n.81/08 come modificato dal D.lgs n.106/09)
- Attuare gli interventi tecnici, organizzativi e procedurali concretamente attuabili al fine di ridurre al minimo i rischi derivanti dall'esposizione al rumore (Art. 192 del D.lgs. n.81/08 come modificato dal D.lgs n.106/09)
- Attuare gli interventi tecnici, organizzativi e procedurali concretamente attuabili al fine di ridurre al minimo i rischi derivanti dall'esposizione alle vibrazioni (Art. 203 del D.lgs. n.81/08 come modificato dal D.lgs n.106/09)
- Utilizzare mascherine bocca naso (Art. 78 del D.lgs. n.81/08 come modificato dal D.lgs n.106/09)
- Utilizzare sempre i dispositivi di protezione individuali previsti (Art. 75-78 del D.lgs. n.81/08 come modificato dal D.lgs n.106/09)
- Verificare l'uso costante dei DPI da parte di tutto il personale operante (Art. 77 del D.lgs. n.81/08 come modificato dal D.lgs n.106/09)

Dispositivi di Protezione Individuale obbligatori (D.P.I.)

In funzione dei rischi evidenziati saranno utilizzati obbligatoriamente i seguenti DPI, di cui è riportata la descrizione ed i riferimenti normativi:

RISCHI EVIDENZIATI	DPI	DESCRIZIONE	RIF.NORMATIVO
Polveri e detriti durante le lavorazioni	Tuta di protezione	Da utilizzare nei luoghi di lavoro caratterizzati dalla presenza di materiali e/o attrezzi che possono causare fenomeni di abrasione/ taglio/perforazione	**Art 75 – 77 – 78, Allegato VIII-punti 3, 4 n.7** del D.lgs. n.81/08 come modificato dal D.lgs n.106/09 ***UNI EN 340 (2004)*** *Indumenti di protezione. Requisiti generali*
Scivolamenti e cadute a livello	Scarpe antinfortunistiche	Puntale rinforzato in acciaio contro schiacciamento/ abrasioni/perforazione/ ferite degli arti inferiori e suola antiscivolo e per salvaguardare la caviglia da distorsioni	**Art 75 – 77 – 78, Allegato VIII-punti 3, 4 n.6** del D.lgs. n.81/08 come modificato dal D.lgs n.106/09 ***UNI EN ISO 20344 (2008)*** *Dispositivi di protezione individuale – Metodi di prova per calzature*
Lesioni per contatto con organi mobili durante le lavorazioni e gli interventi di manutenzione	Guanti in crosta	Da utilizzare nei luoghi di lavoro caratterizzati dalla presenza di materiali e/o attrezzi che possono causare fenomeni di abrasione /taglio/perforazione delle mani	**Art 75 – 77 – 78, Allegato VIII-punti 3, 4 n.5** del D.lgs. n.81/08 come modificato dal D.lgs n.106/09 ***UNI EN 388 (2004)*** *Guanti di protezione contro rischi meccanici*

Inalazione di polvere	Mascherina	Mascherina per la protezione di polveri a media tossicità, fibre e aerosol	**Art 75 – 77 – 78 , Allegato VIII-punto 3, 4 n.4** del D.lgs. n.81/08 come modificato dal D.lgs n.106/09 ***UNI EN 149 (2003)*** *Apparecchi di protezione delle vie respiratorie - Semimaschera filtrante contro particelle - Requisiti, prove*
Presenza di apparecchiature/ macchine rumorose durante le lavorazioni	Cuffia antirumore	I modelli attualmente in commercio consentono di regolare la pressione delle coppe auricolari, mentre i cuscinetti sporchi ed usurati si possono facilmente sostituire	**Art 75 – 77 – 78, Allegato VIII-punti 3, 4 n.3** del D.lgs. n.81/08 come modificato dal D.lgs n.106/09 ***UNI EN 352-2 (2004)*** *Protettori dell'udito. Requisiti generali. Parte 1: cuffie*

Pulizia e manutenzione di pozzetti e cunette

Trattasi della movimentazione e pulizia di pozzetti in c.a. prefabbricati in scavi predisposti, compresi i collegamenti con le tubazioni e cunette laterali.
I pozzetti in calcestruzzo vibrocompresso devono essere conformi alla normativa UNI EN 1917(2004).

L'attività di posa in opera dei pozzetti in calcestruzzo prevede le seguenti modalità operative:

- Pulizia dei pozzetti o camerette di ispezione;
- Sigillatura dei giunti di entrata e di uscita della tubazione per garantire la tenuta idraulica;
- Rinterro e rinfianco dei pozzetti, con il materiale di scavo, se idoneo, oppure con calcestruzzo;
- Copertura dei pozzetti con soletta, o chiusino o forata, in funzione della destinazione d'uso e dei carichi di esercizio.

Macchine/Attrezzature

Nella fase di lavoro oggetto della valutazione sono utilizzate le seguenti Attrezzature/Macchine:

- Escavatore
- Autocarro con gru
- Pinza meccanica posa pozzetti
- Attrezzi manuali di uso comune

Sostanze Pericolose

- Nella fase di lavoro oggetto della valutazione gli operatori vengono esposti a:
  - Malte e conglomerati
  - Polvere
  - Gas di scarico provenienti dalle macchine operatrici

Valutazione e Classificazione dei Rischi

Descrizione	Liv. Probabilità	Entità danno	Classe
o Inalazione di polveri e fibre	Probabile	Modesto	**Notevole**
o Movimentazione manuale dei carichi	Possibile	Significativo	**Notevole**
o Punture, tagli e abrasioni	Possibile	Modesto	**Accettabile**
o Urti, colpi, impatti e compressioni	Possibile	Modesto	**Accettabile**
o Rumore	Possibile	Modesto	**Accettabile**

Interventi/Disposizioni/Procedure per ridurre i rischi

A seguito della valutazione dei rischi sono riportati, in maniera non esaustiva, gli interventi/disposizioni/procedure volte a salvaguardare la sicurezza e la salute dei lavoratori:

- Attenersi scrupolosamente alle istruzioni riportate nelle schede tecniche di sicurezza relative alle attività lavorative e all'utilizzo delle attrezzature
- Il datore di lavoro valuta i rischi per la salute dei lavoratori derivanti dall'utilizzo di attrezzature necessarie a svolgere le mansioni lavorative ed attua le misure necessarie per eliminare o ridurre tali rischi (
- Attuare la formazione e l'informazione dei lavoratori sulle corrette modalità di esecuzione delle attività e di utilizzo delle attrezzature
- Effettuare la sorveglianza sanitaria preventiva dei lavoratori con periodicità annuale oppure con periodicità stabilita di volta in volta dal medico, mirata al rischio specifico
- Impedire l'avvicinamento, la sosta ed il transito di persone non addette ai lavori, con segnalazioni, transenne e sbarramenti
- Segnalare la zona d'operazione e delimitare con adeguate barriere di protezione

- Dislocare un'adeguata segnaletica nella zona d'intervento
- Impartire agli addetti le necessarie informazioni per la corretta movimentazione di carichi pesanti o ingombranti
- Rispettare le istruzioni ricevute per un'esatta e corretta posizione da assumere nella movimentazione dei carichi (Art. 168 del D.lgs. n.81/08 come modificato dal D.lgs n.106/09)
- Per carichi pesanti o ingombranti la massa va movimentata con l'intervento di più persone al fine di ripartire e diminuire lo sforzo (Art. 168 del D.lgs. n.81/08 come modificato dal D.lgs n.106/09)
- Impartire tempestivamente agli addetti le necessarie informazioni per la corretta posizione da assumere durante l'uso delle attrezzature affinché rispondano ai requisiti di sicurezza e ai principi di ergonomia
- Verificare che il personale, durante le operazioni, non sosti sotto i carichi sospesi, nello scavo, sotto i bracci dei mezzi meccanici in tiro, tra colonna in sospensione e bordo scavo, e comunque in posizione di possibile pericolo causato dai mezzi in movimento
- Verificare che l'imbracatura del carico sia effettuata a regola d'arte e che fasce siano in perfetto stato di conservazione
- Imbracare i carichi con cinghie o funi che devono resistere al peso che devono reggere
- Allontanare uomini e mezzi dal raggio d'azione delle macchine operatrici
- Isolare la zona interessata dai lavoratori al fine di evitare il contatto di persone non addette ai lavori con mezzi meccanici

- Attuare gli interventi tecnici, organizzativi e procedurali concretamente attuabili al fine di ridurre al minimo i rischi derivanti dall'esposizione al rumore (Art. 192 del D.lgs. n.81/08 come modificato dal D.lgs n.106/09)
- Utilizzare sempre i dispositivi di protezione individuali previsti (Art. 78 del D.lgs. n.81/08 come modificato dal D.lgs n.106/09)
- Verificare l'uso costante dei DPI da parte di tutto il personale operante (Art. 77 del D.lgs. n.81/08 come modificato dal D.lgs n.106/09)

Dispositivi di Protezione Individuale obbligatori (D.P.I.)

In funzione dei rischi evidenziati saranno utilizzati obbligatoriamente i seguenti DPI, di cui è riportata la descrizione ed i riferimenti normativi:

RISCHI EVIDENZIATI	DPI	DESCRIZIONE	RIF.NORMATIVO
Punture, tagli ed abrasioni per contatto con le attrezzature	Guanti di protezione	Guanti di protezione meccanica da utilizzare nei luoghi di lavoro caratterizzati dalla presenza di materiali e/o attrezzi che possono causare fenomeni di abrasione/taglio/ perforazione delle mani	**Art 75 – 77 – 78, Allegato VIII - punti 3, 4 n.5** del D.lgs. n.81/08 come modificato dal D.lgs n.106/09 ***UNI EN 388 (2004)*** *Guanti di protezione contro rischi meccanici*
Lesioni per contatto con le attrezzature	Scarpe antinfortunistiche	Puntale rinforzato in acciaio contro schiacciamento/ abrasioni/perforazione/ ferite degli arti inferiori e suola antiscivolo e per salvaguardare la caviglia da distorsioni	**Art 75 – 77 – 78, Allegato VIII - punti 3, 4 n.6** del D.lgs. n.81/08 come modificato dal D.lgs n.106/09 ***UNI EN ISO 20344 (2008)*** *Dispositivi di protezione individuale – Metodi di prova per calzature*

RISCHI EVIDENZIATI	DPI	DESCRIZIONE	RIF.NORMATIVO
Urti, colpi, impatti e compressioni	Casco Protettivo	Dispositivo utile a proteggere il lavoratore dal rischio di offesa al capo per caduta di materiale o per contatti con elementi pericolosi	**Art 75 – 77 – 78 , Allegato VIII - punti 3, 4 n.1** del D.lgs. n.81/08 come modificato dal D.lgs n.106/09 ***UNI EN 11114(2004)*** *Dispositivi di protezione individuale. Elmetti di protezione. Guida per la selezione*
Inalazione di polveri e fibre	Facciale filtrante per polveri FFP2	Mascherina per la protezione di polveri a media tossicità, fibre e aerosol a base acquosa di materiale particellare >= 0,02 micron.	**Art 75 – 77 – 78 , Allegato VIII-punto 3, 4 n.4** del D.lgs. n.81/08 come modificato dal D.lgs n.106/09 ***UNI EN 149 (2003)*** *Apparecchi di protezione delle vie respiratorie - Semimaschera filtrante contro particelle - Requisiti, prove, marcatura*
Esposizione a polveri durante le lavorazioni	Tuta di protezione	Tuta da lavoro da indossare per evitare che la polvere venga a contatto con la pelle	**Art 75 – 77 – 78, Allegato VIII-punti 3, 4 n.7** del D.lgs. n.81/08 come modificato dal D.lgs n.106/09 ***UNI EN 340 (2004)*** *Indumenti di protezione. Requisiti generali*

Segnaletica stradale orizzontale

Trattasi della realizzazione della segnaletica stradale orizzontale che prevede le seguenti modalità operative:

- Segnalazione, delimitazione, pulizia area e tracciamenti
- Carico e scarico di attrezzature, macchine e materiali
- Preparazione delle vernici necessarie
- Esecuzione delle verniciature orizzontali con macchina traccialinee
- Verniciature a spruzzo con mascherine
- Pulizia e manutenzione delle attrezzature
- Apertura al traffico

Macchine/Attrezzature

Nella fase di lavoro oggetto della valutazione sono utilizzate le seguenti Attrezzature/Macchine:

- Pistola pneumatica per vernici
- Macchina traccialinee
- Compressore
- Dime per segnaletica orizzontale

Sostanze pericolose

Nella fase di lavoro oggetto della valutazione sono utilizzate le seguenti Sostanze Pericolose :

- Vernici
- Solventi

Valutazione e Classificazione dei Rischi

Descrizione	Liv. Probabilità	Entità danno	Classe
o Investimento	Possibile	Significativo	**Notevole**
o Urti, colpi, impatti, compressioni	Possibile	Significativo	**Notevole**
o Inalazioni di polveri e fibre	Possibile	Significativo	**Notevole**
o Gas e vapori	Possibile	Significativo	**Notevole**
o Schizzi di vernice	Possibile	Significativo	**Notevole**
o Movimentazione manuale dei carichi	Possibile	Significativo	**Notevole**
o Rumore	Possibile	Significativo	**Notevole**
o Microclima	Possibile	Modesto	**Accettabile**
o Allergeni	Non probabile	Significativo	**Accettabile**
o Scivolamenti, cadute a livello	Possibile	Modesto	**Accettabile**

Interventi/Disposizioni/Procedure per ridurre i rischi

A seguito della valutazione dei rischi sono riportati, in maniera non esaustiva, gli interventi/disposizioni/procedure volte a salvaguardare la sicurezza e la salute dei lavoratori:

- Attenersi alle misure generali di prevenzione nei confronti dei singoli rischi sopra individuati
- Valutare i rischi per la salute dei lavoratori derivanti dalla presenza di agenti chimici ed attua le misure necessarie per eliminare o ridurre tali rischi (Art 223, 224, 225 del D.lgs. n.81/08 così come modificato dal D.Lgs. n. 106/09)
- Sensibilizzare periodicamente il personale operante relativamente ai rischi specifici delle operazioni da eseguire

- Effettuare la sorveglianza sanitaria preventiva dei lavoratori con periodicità annuale oppure con periodicità stabilita di volta in volta dal medico, mirata al rischio specifico (Art. 41 del D.Lgs n.81/08 così come modificato dal D.Lgs. n. 106/09)
- Impedire l'avvicinamento, la sosta ed il transito di persone non addette ai lavori, con segnalazioni e sbarramenti idonei alle circostanze (Art. 163 del D.Lgs n.81/08 così come modificato dal D.Lgs. n. 106/09)
- Tenersi a distanza di sicurezza dai mezzi operativi in movimento (Allegato VI Punto 2.3 del D.lgs. n.81/08 così come modificato dal D.Lgs. n. 106/09)
- La circolazione degli automezzi all'interno del cantiere deve avvenire utilizzando percorsi ben definiti, separati dalle aree di lavoro, e la velocità deve risultare ridotta a passo d'uomo. In tutti i casi deve essere vietato l'intervento concomitante nella stessa zona di attività con mezzi meccanici e attività manuali.
- Qualora il cantiere sia in comunicazione con altre strade aperte al traffico, le intersezioni e le zone interessate dall'entrata e dall'uscita dei mezzi di cantiere devono essere delimitate e segnalate in conformità alle indicazioni del codice della strada; tutti i lavoratori interessati devono fare uso degli indumenti ad alta visibilità.
- Durante l'uso di macchine deve essere impiegato un lavoratore a terra per operazioni di retromarcia o comunque difficili (Allegato VI Punto 2.10 del D.lgs. n.81/08 così come modificato dal D.Lgs. n. 106/09)
- La superficie da verniciare deve essere preventivamente pulita da polvere ed altre impurità; gli addetti a tali operazioni, meccanizzate (motoscopa) o manuali devono essere dotati di idonei indumenti di lavoro e DPI ed eventualmente, ove richiesto, il personale interessato deve essere sottoposto a sorveglianza sanitaria
- Durante le operazioni di verniciatura a spruzzo i lavoratori addetti devono indossare idonei gambali, indumenti protettivi impermeabili e DPI adeguati all'agente, quali schermi facciali, maschere, occhiali. La pressione della pistola e la distanza dalla superficie da trattare devono essere proporzionate alle caratteristiche del materiale. Il personale non strettamente necessario deve essere allontanato. La zona di lavoro deve essere opportunamente segnalata e delimitata con barriere
- Nei lavori di verniciatura, che danno luogo a getti e schizzi dannosi per la salute devono essere adottati provvedimenti atti ad impedirne la propagazione nell'ambiente di lavoro, circoscrivendo la zona di intervento. Gli addetti devono indossare adeguati indumenti di lavoro e utilizzare i DPI necessari
- Le operazioni di preparazione e di miscela delle vernici con solventi o altre sostanze nocive devono avvenire in ambiente ventilato. I contenitori, che devono sempre riportare l'etichettatura regolamentare, devono essere stoccati e trasportati in conformità alle norme sui materiali pericolosi. Durante la verniciatura i contenitori delle vernici della macchina traccialinee e delle pistole a mano devono essere mantenuti ben chiusi. Gli addetti dovranno fare uso degli appositi DPI durante tutte le fasi in cui è previsto l'impiego di vernici e/ solventi e, altresì, durante le operazioni di manutenzione e pulizia degli apparecchi a spruzzo; ove del caso devono essere sottoposti a sorveglianza sanitaria
- Durante le attività (ad esempio nelle operazioni di pulizia e manutenzione delle macchine e degli impianti) i lavoratori possono essere esposti ad agenti chimici pericolosi (ad esempio oli minerali e derivati); in tal caso devono essere attivate le misure necessarie per impedire il contatto diretto degli stessi con la pelle dell'operatore. Gli addetti devono altresì indossare indumenti protettivi, utilizzare i DPI e, ove del caso, essere sottoposti a sorveglianza sanitaria
- La movimentazione manuale dei carichi deve essere ridotta al minimo e razionalizzata al fine di non richiedere un eccessivo impegno fisico del personale addetto
- Impartire agli addetti le necessarie informazioni per la corretta movimentazione di carichi pesanti o ingombranti (Art. 168 del D.lgs. n.81/08 così come modificato dal D.Lgs. n. 106/09)
- Rispettare le istruzioni ricevute per un'esatta e corretta posizione da assumere nella movimentazione dei carichi (Art. 168 del D.lgs. n.81/08 così come modificato dal D.Lgs. n. 106/09)
- Prima di movimentare a mano gli elementi valutare il loro peso e la loro dimensione ed individuare il modo più indicato per afferrarli, alzati e spostali senza affaticare la schiena (Art. 168 del D.lgs. n.81/08 così come modificato dal D.Lgs. n. 106/09)

- Per carichi pesanti o ingombranti la massa va movimentata con l'intervento di più persone al fine di ripartire e diminuire lo sforzo (Art. 168 del D.lgs. n.81/08 così come modificato dal D.Lgs. n. 106/09)
- Il carico e lo scarico della macchina tracciatrice deve essere effettuato, previa corretta imbracatura, preferibilmente con l'impiego di attrezzature idonee quali gruette, carrelli, transpallet, ecc. Dovendo operare senza l'ausilio di mezzi di sollevamento, gli addetti devono essere in numero sufficiente in funzione del tipo di movimentazione prescelta (impiego degli appositi binari in metallo o legno dotati eventualmente di argano)
- I percorsi pedonali interni alle zone di lavoro devono sempre essere mantenuti sgombri da attrezzature, materiali, macerie o altro capace di ostacolare il cammino degli operatori. Tutti gli addetti devono indossare calzature idonee. Gli eventuali ostacoli fissi (pozzetti, vani aperti) devono essere convenientemente segnalati e/o protetti
- Attuare gli interventi tecnici, organizzativi e procedurali concretamente attuabili al fine di ridurre al minimo i rischi derivanti dall'esposizione al rumore (Art. 192 del D.lgs. n.81/08 così come modificato dal D.Lgs. n. 106/09)
- Utilizzare sempre i dispositivi di protezione individuali previsti (Art. 78 del D.lgs. n.81/08 così come modificato dal D.Lgs. n. 106/09)
- Verificare l'uso costante dei D.P.I. da parte di tutto il personale operante (Art. 77 del D.lgs. n.81/08 così come modificato dal D.Lgs. n. 106/09)

Dispositivi di Protezione Individuale obbligatori (D.P.I.)

In funzione dei rischi evidenziati saranno utilizzati obbligatoriamente i seguenti DPI, di cui è riportata la descrizione ed i riferimenti normativi:

RISCHI EVIDENZIATI	DPI	DESCRIZIONE	RIF.NORMATIVO
Esposizione ad aerosol di fumi e vapori	Maschera con filtri per vapori organici	Semimascherina FFABE1P3 in gomma ipoallergenica completa di due filtri intercambiabili per vapori organici, gas vapori inorganici, gas acidi e polveri, con valvola di espirazione.	**Art 75 – 77 – 78 , Allegato VIII-punto 3, 4 n.4** del D.lgs. n.81/08 come modificato dal D.lgs n.106/09 ***UNI EN 149 (2003)*** *Apparecchi di protezione delle vie respiratorie - Semimaschera filtrante contro particelle - Requisiti, prove, marcatura*
Schizzi di vernice	Occhiali di protezione	Con lente unica panoramica in policarbonato trattati anti-graffio, con protezione laterale	**Art 75 – 77 – 78, Allegato VIII-punto 3, 4 n.2** del D.lgs. n.81/08 come modificato dal D.lgs n.106/09 ***UNI EN 166 (2004)*** *Protezione personale degli occhi - Specifiche.*
Urti, colpi, impatti e compressioni	Casco Protettivo	Dispositivo utile a proteggere il lavoratore dal rischio di offesa al capo per caduta di materiale dall'alto o comunque per contatti con elementi pericolosi	**Art 75 – 77 – 78 , Allegato VIII - punti 3, 4 n.1** del D.lgs. n.81/08 come modificato dal D.lgs n.106/09 ***UNI EN 11114(2004)*** *Dispositivi di protezione individuale. Elmetti di protezione. Guida per la selezione*
Investimento	Indumenti alta visibilità	Fluorescente con bande rifrangenti, composto da pantalone e giacca ad alta visibilità	**Art 75 – 77 – 78, Allegato VIII-punti 3, 4 n.7** del D.lgs. n.81/08 come modificato dal D.lgs n.106/09

RISCHI EVIDENZIATI	DPI	DESCRIZIONE	RIF.NORMATIVO
			UNI EN 340-471 (2004) *Indumenti di protezione Requisiti generali. Indumenti di segnalazione ad alta visibilità per uso professionale - Metodi di prova e requisiti.*
Urti, colpi, impatti e compressioni	Scarpe antinfortunistiche	Puntale rinforzato in acciaio contro schiacciamento/abrasioni/perforazione/ferite degli arti inferiori e suola antiscivolo e per salvaguardare la caviglia da distorsioni	**Art 75 – 77 – 78, Allegato VIII - punti 3, 4 n.6** del D.lgs. n.81/08 come modificato dal D.lgs n.106/09 ***UNI EN ISO 20344 (2008)*** *Dispositivi di protezione individuale – Metodi di prova per calzature*
Urti, colpi, impatti e compressioni	Guanti in crosta	Da utilizzare nei luoghi di lavoro caratterizzati dalla presenza di materiali e/o attrezzi che possono causare fenomeni di abrasione /taglio/perforazione delle mani	**Art 75 – 77 – 78, Allegato VIII - punti 3, 4 n.5** del D.lgs. n.81/08 come modificato dal D.lgs n.106/09 ***UNI EN 388 (2004)*** *Guanti di protezione contro rischi meccanici*
Rumore che supera i limiti consentiti	Cuffia antirumore	I modelli attualmente in commercio consentono di regolare la pressione delle coppe auricolari, mentre i cuscinetti sporchi ed usurati si possono facilmente sostituire	**Art 75 – 77 – 78, Allegato VIII - punti 3, 4 n.3** del D.lgs. n.81/08 come modificato dal D.lgs n.106/09 ***UNI EN 352-1 (2004)*** *Protettori auricolari. Requisiti generali. Parte 1: cuffie*

FASE DI LAVORO: VERNICIATURA SEGNALETICA STRADALE

Trattasi della verniciatura della segnaletica orizzontale stradale eseguita mediante compressore a spruzzo manuale o su automezzo speciale.
In particolare si prevedono le seguenti attività:

- Predisposizione segnaletica e sbarramenti protettivi dell'area di intervento
- Tracciamenti
- Esecuzione della verniciatura

- **Macchine / Attrezzature**

Nella fase di lavoro oggetto della valutazione sono utilizzate le seguenti Attrezzature/Macchine:

- Pistola per verniciatura
- Macchina per verniciatura segnaletica stradale
- Compressore

- **Sostanze pericolose**

Nella fase di lavoro oggetto della valutazione sono utilizzate le seguenti Sostanze Pericolose :

- Vernici

- **Valutazione e Classificazione dei Rischi**

Descrizione	Liv. Probabilità	Entità danno	Classe
o Calore, fiamme, esplosione	Possibile	Significativo	**Notevole**
o Gas e vapori	Possibile	Significativo	**Notevole**
o Rumore	Possibile	Significativo	**Notevole**
o Allergeni	Non probabile	Significativo	**Accettabile**

- **Interventi / Disposizioni / Procedure per ridurre i rischi**

A seguito della valutazione dei rischi sono riportati, in maniera non esaustiva, gli interventi/disposizioni/procedure volte a salvaguardare la sicurezza e la salute dei lavoratori:

- Attenersi alle misure generali di prevenzione nei confronti dei singoli rischi sopra individuati
- Valutare i rischi per la salute dei lavoratori derivanti dalla presenza di agenti chimici ed attua le misure necessarie per eliminare o ridurre tali rischi (Art 223, 224, 225 del D.lgs. n.81/08 come modificato dal D.lgs n.106/09)
- Conoscere le caratteristiche delle sostanze utilizzate (es. infiammabilità, incompatibilità), nello specifico le concentrazioni, le modalità d'uso ed i tempi di contatto (Art 227, comma 1 del D.lgs. n.81/08 come modificato dal D.lgs n.106/09)
- Sensibilizzare periodicamente il personale operante relativamente ai rischi specifici delle operazioni da eseguire
- Effettuare la sorveglianza sanitaria preventiva dei lavoratori con periodicità annuale oppure con periodicità stabilita di volta in volta dal medico, mirata al rischio specifico (Art. 41 del D.Lgs n.81/08 come modificato dal D.lgs n.106/09)
- Impedire l'avvicinamento, la sosta ed il transito di persone non addette ai lavori, con segnalazioni e sbarramenti idonei alle circostanze (Art. 163 del D.Lgs n.81/08 come modificato dal D.lgs n.106/09)
- In caso di lavori notturni, verificare, preventivamente ed attentamente, la zona di lavoro; utilizzare comunque, tutte le luci disponibili sulla macchina (Allegato VI, Punto 1.3 del D.lgs. n.81/08 come modificato dal D.lgs n.106/09)
- Di notte illuminare le testate di cantiere con luci regolamentari (Allegato V, Parte I, Punto 7 del D.lgs. n.81/08 come modificato dal D.lgs n.106/09)
- Tenersi a distanza di sicurezza dai mezzi operativi in movimento (Allegato VI Punto 2.3 del D.lgs. n.81/08 come modificato dal D.lgs n.106/09)

- Durante l'uso di macchine deve essere impiegato un lavoratore a terra per operazioni di retromarcia o comunque difficili (Allegato VI Punto 2.10 del D.lgs. n.81/08 come modificato dal D.lgs n.106/09)
- Accertare l'assenza di sostanze infiammabili nei pressi del compressore
- Tenere i prodotti infiammabili lontano da fonti di calore, eliminare tutte le fiamme libere e le possibili fonti di ignizione e vietare di fumare (Allegato IV Punto 4 del D.lgs. n.81/08 come modificato dal D.lgs n.106/09)
- Attuare gli interventi tecnici, organizzativi e procedurali concretamente attuabili al fine di ridurre al minimo i rischi derivanti dall'esposizione al rumore (Art. 192 del D.lgs. n.81/08 come modificato dal D.lgs n.106/09)
- Utilizzare mascherine bocca naso (Art. 78 del D.lgs. n.81/08 come modificato dal D.lgs n.106/09)
- Utilizzare sempre i dispositivi di protezione individuali previsti (Art. 78 del D.lgs. n.81/08 come modificato dal D.lgs n.106/09)
- Verificare l'uso costante dei D.P.I. da parte di tutto il personale operante (Art. 77 del D.lgs. n.81/08 come modificato dal D.lgs n.106/09)

- **DPI**

In funzione dei rischi evidenziati saranno utilizzati obbligatoriamente i seguenti DPI, di cui è riportata la descrizione ed i riferimenti normativi:

RISCHI EVIDENZIATI	DPI	DESCRIZIONE	RIF.NORMATIVO
Investimento	Indumenti alta visibilità	Fluorescente con bande rifrangenti, composto da pantalone e giacca ad alta visibilità	**Art 75 – 77 – 78, Allegato VIII-punti 3, 4 n.7** del D.lgs. n.81/08 come modificato dal D.lgs n.106/09 ***UNI EN 340-471 (2004)*** *Indumenti di protezione - Requisiti generali. Indumenti di segnalazione ad alta visibilità per uso professionale - Metodi di prova e requisiti.*
Scivolamenti e cadute a livello	Scarpe antinfortunistiche	Puntale rinforzato in acciaio contro schiacciamento/abrasioni/perforazione/ferite degli arti inferiori e suola antiscivolo e per salvaguardare la caviglia da distorsioni	**Art 75 – 77 – 78, Allegato VIII - punti 3, 4 n.6** del D.lgs. n.81/08 come modificato dal D.lgs n.106/09 ***UNI EN ISO 20344 (2008)*** *Dispositivi di protezione individuale – Metodi di prova per calzature*
Punture, tagli e abrasioni	Guanti in crosta	Da utilizzare nei luoghi di lavoro caratterizzati dalla presenza di materiali e/o attrezzi che possono causare fenomeni di abrasione/taglio/ perforazione delle mani	**Art 75 – 77 – 78, Allegato VIII - punti 3, 4 n.5** del D.lgs. n.81/08 come modificato dal D.lgs n.106/09 ***UNI EN 388 (2004)*** *Guanti di protezione contro rischi meccanici*
Esposizione ad aerosol di gas e vapori	Maschera con filtri per vapori	Maschera a pieno facciale in gomma policloroprenica completa di filtri B2P3 intercambiabili per gas, vapori e polveri	**Art 75 – 77 – 78 , Allegato VIII-punto 3, 4 n.4** del D.lgs. n.81/08 come modificato dal D.lgs n.106/09 ***UNI EN 148 (2000)*** *Apparecchi di protezione delle vie respiratorie- Filettature per facciali - Raccordo con filettatura centrale. Parte, 1,2 e 3*

Segnaletica stradale verticale

Trattasi della posa in opera della segnaletica stradale verticale che prevede le seguenti modalità operative:

- Individuazione della posizione della segnaletica verticale
- Carico, trasporto e scarico di attrezzature, macchine e materiali
- Realizzazione dei plinti di fondazione in funzione al tipo di cartello che deve supportare
- Posa in opera dei sostegni verticali e successivo posizionamento della cartellonistica
- Pulizia e manutenzione delle attrezzature
- Apertura al traffico

Macchine/Attrezzature

Nella fase di lavoro oggetto della valutazione sono utilizzate le seguenti Attrezzature/Macchine:

- Autocarro
- Miniescavatore
- Piattaforma aerea con cestello
- Utensili manuali di uso comune

Sostanze pericolose

Nella fase di lavoro oggetto della valutazione sono utilizzate le seguenti Sostanze Pericolose :

- Conglomerato cementizio

Opere Provvisionali

Nella fase di lavoro oggetto della valutazione sono utilizzate le seguenti Opere Provvisionali:

- Scala portatile

Valutazione e Classificazione dei Rischi

Descrizione	Liv. Probabilità	Entità danno	Classe
o Investimento	Possibile	Significativo	**Notevole**
o Urti, colpi, impatti, compressioni	Possibile	Significativo	**Notevole**
o Caduta dall'alto	Possibile	Significativo	**Notevole**
o Caduta di materiale dall'alto	Possibile	Significativo	**Notevole**
o Inalazione di polveri e fibre	Possibile	Significativo	**Notevole**
o Movimentazione manuale dei carichi	Possibile	Significativo	**Notevole**
o Rumore	Possibile	Significativo	**Notevole**
o Microclima	Possibile	Modesto	**Accettabile**

Interventi/Disposizioni/Procedure per ridurre i rischi

A seguito della valutazione dei rischi sono riportati, in maniera non esaustiva, gli interventi/disposizioni/procedure volte a salvaguardare la sicurezza e la salute dei lavoratori:

- Attenersi alle misure generali di prevenzione nei confronti dei singoli rischi sopra individuati
- Tutti i lavoratori devono essere adeguatamente informati e formati sulle corrette modalità di esecuzione delle attività e di utilizzo delle attrezzature (Art. 71 comma 7 lettera a) del D.lgs. n.81/08 come modificato dal D.lgs n.106/09)
- Recintare l'area di lavoro onde impedire l'accesso agli estranei alle lavorazioni (Art. 109 comma 1 del D.lgs. n.81/08 come modificato dal D.lgs n.106/09)
- Impedire l'avvicinamento, la sosta ed il transito di persone non addette ai lavori, con segnalazioni e sbarramenti idonei alle circostanze (Art. 163 del D.Lgs n.81/08 così come modificato dal D.Lgs. n. 106/09)

- Verificare che sia stata interdetta la zona di lavoro dell'autocestello (Allegato V Parte II Punto 3.4.7 del D.lgs. n.81/08 come modificato dal D.lgs n.106/09)
- Prima di utilizzare l'autocestello accertarsi dell'esistenza di eventuali vincoli derivanti da limitazioni di carico (terreno, pavimentazioni, rampe), ostacoli, limiti di ingombro. In caso di spostamenti su strada, informarsi preventivamente delle eventuali limitazioni di ingombro, carico della pavimentazione stradale, ecc. (Allegato IV, Punto 1.8.3 del D.lgs. n.81/08 come modificato dal D.lgs n.106/09)
- Prima della esecuzione di lavori in altezza, accertarsi che siano state predisposte tutte le protezioni per impedire cadute accidentali nel vuoto (Art. 111 del D.lgs. n.81/08 come modificato dal D.lgs n.106/09)
- Coloro che operano a terra o comunque ad un livello inferiore al piano di lavoro sono esposti al rischio di caduta di materiale dall'alto. Pertanto devono fare sempre uso di casco per la protezione del capo (Art. 75 – Art. 78 del D.lgs. n.81/08 come modificato dal D.lgs n.106/09)
- Tenersi a distanza di sicurezza dai mezzi operativi in movimento (Allegato VI Punto 2.3 del D.lgs. n.81/08 così come modificato dal D.Lgs. n. 106/09)
- Qualora il cantiere sia in comunicazione con altre strade aperte al traffico, le intersezioni e le zone interessate dall'entrata e dall'uscita dei mezzi di cantiere devono essere delimitate e segnalate in conformità alle indicazioni del codice della strada; tutti i lavoratori interessati devono fare uso degli indumenti ad alta visibilità.
- Durante l'uso di macchine deve essere impiegato un lavoratore a terra per operazioni di retromarcia o comunque difficili (Allegato VI Punto 2.10 del D.lgs. n.81/08 così come modificato dal D.Lgs. n. 106/09)
- La movimentazione manuale dei carichi deve essere ridotta al minimo e razionalizzata al fine di non richiedere un eccessivo impegno fisico del personale addetto.
- Impartire agli addetti le necessarie informazioni per la corretta movimentazione di carichi pesanti o ingombranti (Art. 168 del D.lgs. n.81/08 così come modificato dal D.Lgs. n. 106/09)
- Rispettare le istruzioni ricevute per un'esatta e corretta posizione da assumere nella movimentazione dei carichi (Art. 168 del D.lgs. n.81/08 così come modificato dal D.Lgs. n. 106/09)
- Prima di movimentare a mano gli elementi valutare il loro peso e la loro dimensione ed individuare il modo più indicato per afferrarli, alzati e spostali senza affaticare la schiena (Art. 168 del D.lgs. n.81/08 così come modificato dal D.Lgs. n. 106/09)
- Per carichi pesanti o ingombranti la massa va movimentata con l'intervento di più persone al fine di ripartire e diminuire lo sforzo (Art. 168 del D.lgs. n.81/08 così come modificato dal D.Lgs. n. 106/09)
- Attuare gli interventi tecnici, organizzativi e procedurali concretamente attuabili al fine di ridurre al minimo i rischi derivanti dall'esposizione al rumore (Art. 192 del D.lgs. n.81/08 così come modificato dal D.Lgs. n. 106/09)
- Utilizzare sempre i dispositivi di protezione individuali previsti (Art. 78 del D.lgs. n.81/08 così come modificato dal D.Lgs. n. 106/09)
- Verificare l'uso costante dei D.P.I. da parte di tutto il personale operante (Art. 77 del D.lgs. n.81/08 così come modificato dal D.Lgs. n. 106/09)

Dispositivi di Protezione Individuale obbligatori (D.P.I.)

In funzione dei rischi evidenziati saranno utilizzati obbligatoriamente i seguenti DPI, di cui è riportata la descrizione ed i riferimenti normativi:

RISCHI EVIDENZIATI	DPI	DESCRIZIONE	RIF.NORMATIVO
Inalazione di polveri e fibre	Mascherina	L'azione protettiva è efficace solo se il DPI è indossato e allacciato correttamente. E' da considerare esaurito	**Art 75 – 77 – 78 , Allegato VIII-punto 3, 4 n.4** del D.lgs. n.81/08 come modificato dal D.lgs n.106/09 ***UNI EN 149 (2003)*** *Apparecchi di protezione delle vie respiratorie -*

		quando l'utilizzatore fatica a respirare	*Semimaschera filtrante contro particelle - Requisiti, prove, marcatura*
Urti, colpi, impatti e compressioni	Casco Protettivo	Dispositivo utile a proteggere il lavoratore dal rischio di offesa al capo per caduta di materiale dall'alto o comunque per contatti con elementi pericolosi	**Art 75 – 77 – 78 , Allegato VIII - punti 3, 4 n.1** del D.lgs. n.81/08 come modificato dal D.lgs n.106/09 ***UNI EN 11114(2004)*** *Dispositivi di protezione individuale. Elmetti di protezione. Guida per la selezione*
Investimento	Indumenti alta visibilità	Fluorescente con bande rifrangenti, composto da pantalone e giacca ad alta visibilità	**Art 75 – 77 – 78, Allegato VIII-punti 3, 4 n.7** del D.lgs. n.81/08 come modificato dal D.lgs n.106/09 ***UNI EN 340-471 (2004)*** *Indumenti di protezione Requisiti generali. Indumenti di segnalazione ad alta visibilità per uso professionale - Metodi di prova e requisiti.*
Urti, colpi, impatti e compressioni	Scarpe antinfortunistiche	Puntale rinforzato in acciaio contro schiacciamento/abrasioni/perforazione/ferite degli arti inferiori e suola antiscivolo e per salvaguardare la caviglia da distorsioni	**Art 75 – 77 – 78, Allegato VIII - punti 3, 4 n.6** del D.lgs. n.81/08 come modificato dal D.lgs n.106/09 ***UNI EN ISO 20344 (2008)*** *Dispositivi di protezione individuale – Metodi di prova per calzature*
Urti, colpi, impatti e compressioni	Guanti in crosta	Da utilizzare nei luoghi di lavoro caratterizzati dalla presenza di materiali e/o attrezzi che possono causare fenomeni di abrasione /taglio/perforazione delle mani	**Art 75 – 77 – 78, Allegato VIII - punti 3, 4 n.5** del D.lgs. n.81/08 come modificato dal D.lgs n.106/09 ***UNI EN 388 (2004)*** *Guanti di protezione contro rischi meccanici*
Rumore che supera i limiti consentiti	Cuffia antirumore	I modelli attualmente in commercio consentono di regolare la pressione delle coppe auricolari, mentre i cuscinetti sporchi ed usurati si possono facilmente sostituire	**Art 75 – 77 – 78, Allegato VIII - punti 3, 4 n.3** del D.lgs. n.81/08 come modificato dal D.lgs n.106/09 ***UNI EN 352-1 (2004)*** *Protettori auricolari. Requisiti generali. Parte 1: cuffie*

Caduta dall'alto	Imbracatura e cintura di sicurezza	Cintura di sicurezza utilizzata in edilizia per la prevenzione da caduta di persone che lavorano in altezza su scale o ponteggi. Da utilizzare con cordino di sostegno	**Art 75 – 77 – 78, Allegato VIII punti 3, 4 n.9** del D.lgs. n.81/08 come modificato dal D.lgs n.106/09 ***UNI EN 361/358 (2003)*** *Specifiche per dispositivi di protezione individuale contro le cadute dall'alto. Imbracature per il corpo*

ATTREZZATURE E MACCHINE DA CANTIERE

AUTOCARRO

L'autocarro è una macchina utilizzata per il trasporto di mezzi, materiali da costruzione e/o di risulta da demolizioni o scavi, ecc., costituita essenzialmente da una cabina, destinata ad accogliere il conducente ed un cassone generalmente ribaltabile, per mezzo di un sistema oleodinamico.

PRESCRIZIONI PRELIMINARI

L'attrezzatura/macchina deve essere accompagnata da informazioni di carattere tecnico e soprattutto dal libretto di garanzia e dalle istruzioni d'uso e manutenzione, riportanti le indicazioni necessarie per eseguire, senza alcun rischio l'utilizzazione, la regolazione, la manutenzione e le riparazioni della macchina stessa. Tale documentazione deve, inoltre, fornire le informazioni sull'emissione di potenza sonora e sulle vibrazioni prodotte. Sono vietati la fabbricazione, la vendita, il noleggio e la concessione in uso di attrezzatura a motore, macchinari ecc. non rispondenti alle disposizioni legislative e regolamentari vigenti in materia di sicurezza. Prima dell'introduzione in cantiere di utensili, attrezzature a motore, macchinari ecc. dovranno essere eseguite periodicamente verifiche sullo stato manutentivo, ad opera di personale qualificato in grado di procedere alle eventuali necessarie riparazioni. Qualora vengano compiute operazioni di regolazione, riparazione o sostituzione di parti della macchina, bisognerà utilizzare solo ricambi ed accessori originali, come previsto nel libretto di manutenzione e non modificare alcuna parte della macchina.

- **Valutazione e Classificazione Dei Rischi**

Descrizione	Liv. Probabilità	Entità danno	Classe
o Vibrazioni (trasmesse al corpo intero)	Probabile	Significativo	**Notevole**
o Ribaltamento e schiacciamento	Possibile	Significativo	**Notevole**
o Rumore	Probabile	Significativo	**Notevole**
o Schiacciamento e lesioni per contatto	Possibile	Significativo	**Notevole**
o Caduta dal posto di guida	Possibile	Significativo	**Notevole**
o Investimento	Possibile	Significativo	**Notevole**
o Urti ad ostacoli fissi e mobili, caduta entro scarpate	Possibile	Significativo	**Notevole**
o Caduta di materiale durante il trasporto	Possibile	Modesto	**Accettabile**
o Ferite e tagli	Possibile	Modesto	**Accettabile**

- **Interventi/Disposizioni/Procedure per ridurre i rischi**

A seguito della valutazione dei rischi sono riportati, in maniera non esaustiva, gli interventi/disposizioni/procedure volte a salvaguardare la sicurezza e la salute dei lavoratori:

- La macchina deve essere utilizzata esclusivamente da personale adeguatamente addestrato ed a conoscenza delle corrette procedure di utilizzo (Art. 71 comma 7 lettera a) del D.lgs. n.81/08 come modificato dal D.lgs n.106/09)

- Prima di utilizzare la macchina assicurarsi della sua perfetta efficienza, nonché dell'eliminazione di qualsiasi condizione pericolosa
- Prima di utilizzare la macchina accertarsi dell'esistenza di eventuali vincoli derivanti da limitazioni di carico (terreno, pavimentazioni, rampe), ostacoli, limiti di ingombro. In caso di spostamenti su strada, informarsi preventivamente delle eventuali limitazioni di ingombro, carico della pavimentazione stradale, ecc. (Allegato IV, Punto 1.8.3 del D.lgs. n.81/08 come modificato dal D.lgs n.106/09)
- I segnali di avvertimento e i pittogrammi di segnalazione pericoli devono attenersi ai principi generali della ISO 9244 ed essere realizzati con materiali durevoli
- Non utilizzare la macchina in prossimità di linee elettriche o di impianti elettrici con parti attive non protette, e comunque a distanze inferiori ai limiti riportati nella Tabella I dell'Allegato IX del D.lgs. n.81/08 (Art. 83 del D.lgs. n.81/08 come modificato dal D.lgs n.106/09)
- Verificare sempre la consistenza del terreno ed in caso di vicinanza di opere di sostegno, assicurarsi anche dello stato di queste ultime, onde evitare, per il sovrappeso della macchina, il cedimento del muro ed il ribaltamento del mezzo
- Verificare preventivamente che, nella zona di lavoro, non vi siano cavi, tubazioni interrate, interessate dal passaggio di gas e/o acqua
- In caso di lavori notturni, verificare, preventivamente la zona di lavoro ed utilizzare tutte le luci disponibili (Allegato IV, Punto 1.8.6 – Allegato V, Parte I, Punto 7 del D.lgs. n.81/08 come modificato dal D.lgs n.106/09)
- Mantenere sempre puliti da grasso, olio e fango, i gradini di accesso e gli appigli per la salita al posto di guida
- Non utilizzare, come appigli per la salita sulla macchina le tubazioni flessibili né i comandi, in quanto non offrono garanzie per una sicura tenuta; inoltre, lo spostamento di un comando può provocare un movimento della macchina o dell'attrezzatura di scavo
- Non salire o scendere dalla macchina quando questa è in movimento (Allegato V Parte I Punto 11 del D.lgs. n.81/08 come modificato dal D.lgs n.106/09)
- Dopo essere saliti in cabina, usare la macchina solo rimanendo seduti al posto di guida, rimanere sempre con la testa, il corpo e gli arti, dentro la cabina di guida in modo da non esporsi ad eventuali rischi presenti all'esterno (rami, caduta di gravi, ecc.)
- Prima di muovere la macchina garantirsi una buona visione della zona circostante; pulire sempre i vetri della cabina di guida
- Prima di avviare la macchina regolare e bloccare il sedile di guida in posizione ottimale
- Utilizzare la macchina a velocità tali da poterne mantenere costantemente il controllo
- Non usare la macchina per trasportare oggetti che non siano stati adeguatamente fissati ad appositi supporti o opportunamente imbracati
- Durante le manovre ed il caricamento del mezzo, vietare a chiunque di sostare in vicinanza dell'autocarro; anche l'operatore durante le fasi di carico e scarico del mezzo non dovrà sostare al posto di guida
- Per l'esecuzione di manovre in spazi ristretti, l'operatore dovrà farsi supportare da altra persona a terra (Allegato VI Punto 2.10 del D.lgs. n.81/08 come modificato dal D.lgs n.106/09)
- L'operatore dovrà astenersi dal salire sul cassone dell'autocarro, qualora fosse necessario e dovrà procedere con massima cautela controllando preventivamente che le proprie scarpe siano prive di fango e/o bagnate nella suola e che i pedalini di salita (di tipo antiscivolo) siano puliti
- In caso di arresto della macchina, riportare i comandi in folle ed inserire il freno; non abbandonare mai la macchina con il motore acceso
- Chiudere la macchina nelle soste per il pranzo o alla fine della giornata lavorativa, per evitare avviamenti a personale non autorizzato

- Prestare la massima attenzione nell'attraversare zone con irregolarità superficiali; si potrebbe interrompere la continuità dell'aderenza o della trazione sul terreno della macchina con pericolo di scivolamenti laterali e/o ribaltamenti
- Evitare l'attraversamento e/o il superamento di ostacoli; nel caso in cui ciò non fosse possibile, ridurre la velocità, procedere obliquamente, portarsi sul punto di "bilico", bilanciare la macchina sull'ostacolo e scendere lentamente
- Indossare indumenti aderenti al corpo, evitando assolutamente abiti con parti sciolte e svolazzanti, eventuali capelli lunghi vanno tenuti legati
- Evitare che gli interventi di manutenzione vengano effettuati da personale inesperto o non autorizzato. Al termine dell'intervento, rimettere a posto tutte le protezioni della macchina (carter, ecc.), che erano state asportate per eseguire la manutenzione stessa
- Tutti gli interventi di manutenzione dovranno essere eseguiti senza la presenza di personale nella cabina guida, a meno che si tratti di personale esperto, incaricato di collaborare all'operazione
- Non eseguire mai interventi di manutenzione con il motore acceso, salvo ciò sia prescritto nelle istruzioni per la manutenzione della macchina (Allegato V Parte I Punto 11 del D.lgs. n.81/08 come modificato dal D.lgs n.106/09)
- In caso di intervento in luogo chiuso (officina) o ambiente confinato (galleria) predisporre un sistema di depurazione o allontanamento dei gas di scarico (Allegato IV Punto 1.9 del D.lgs. n.81/08 come modificato dal D.lgs n.106/09)
- Verificare la presenza della targhetta con i dati del costruttore e indicazioni sulla potenza sonora emessa dalla macchina
- Verificare che i comandi e gli indicatori principali siano facilmente accessibili e che le interferenze elettromagnetiche parassite (EMC, radio e telecomunicazioni, trasmissione elettrica o elettronica dei comandi) non provochino accidentalmente movimenti della macchina o delle sue attrezzature (Allegato V, Parte I, Punto 2 del D.lgs. n.81/08 come modificato dal D.lgs n.106/09)
- Verificare che i comandi siano disposti, disattivati e/o protetti in modo tale da non poter essere azionati inavvertitamente, in particolare quando l'operatore entra o esce dal suo posto (Allegato V, Parte I, Punto 2 del D.lgs. n.81/08 come modificato dal D.lgs n.106/09)
- Gli autocarri dovranno essere dotati di freno di servizio, di soccorso e di stazionamento, efficiente in tutte le condizioni di servizio, carico, velocità, stato del terreno e pendenza previste dal produttore e corrispondenti alle situazioni che si verificano normalmente.
- L'operatore dovrà essere in grado di rallentare e di arrestare la macchina per mezzo del freno di servizio. In caso di guasto del freno di servizio dovrà essere previsto un freno di soccorso
- Dovrà essere previsto un dispositivo meccanico di stazionamento per mantenere immobile la macchina già ferma; questo freno di stazionamento dovrà essere bloccabile e potrà essere combinato con uno degli altri dispositivi di frenatura
- Verificare la presenza di protezioni al motore e agli organi di trasmissione del moto.
- Verificare che le parti mobili e/o le parti calde dell'autocarro siano munite di protezioni per ridurre al minimo il rischio di schiacciamenti, cesoiamenti, tagli e contatto con superfici calde. Schermi e ripari devono essere progettati in modo da rimanere ben fissati al loro posto. L'apertura e il bloccaggio devono poter essere effettuati in modo facile e sicuro. Nei casi in cui l'accesso è necessario solo raramente, devono essere montati ripari fissi smontabili per mezzo di attrezzi. Nei casi in cui l'accesso è necessario di frequente per motivi di riparazione o di manutenzione, possono essere installati ripari mobili. Per quanto possibile schermi e ripari devono rimanere incernierati alla macchina quando sono aperti (Allegato V, Parte I, Punto 6 del D.lgs. n.81/08 come modificato dal D.lgs n.106/09)
- Verificare periodicamente l'integrità dei tubi flessibili e dell'impianto oleodinamico. Tubi e tubi flessibili dovranno essere installati, montati e se necessario fissati in modo tale da ridurre al minimo il contatto con superfici calde, l'attrito o altri danni esterni non intenzionali

- Dovrà essere possibile l'ispezione a vista di tubi e relativi accessori, tranne per quelli posizionati all'interno di elementi strutturali. Ogni componente o elemento della macchina in grado di deviare un possibile getto di fluido potrà essere considerato un dispositivo di protezione sufficiente. I tubi flessibili che dovranno sopportare una pressione superiore 15 Mpa (150 bar) non dovranno essere muniti di raccordi smontabili
- Verificare la presenza delle seguenti strutture protettive:
    - ROPS in caso di ribaltamento;
    - FOPS contro la caduta di oggetti dall'alto
- Gli autoribaltabili compatti provvisti di cabina dovranno essere progettati e costruiti in modo tale da accogliere una struttura FOPS di livello I, mentre gli autoribaltabili compatti provvisti di attrezzatura di autocaricamento dovranno essere dotati di una struttura FOPS di livello II
- Gli autoribaltabili compatti con potenza <=45kW non richiedono necessariamente una cabina
- Verificare che le macchine movimento terra siano dotate di:
    - luci di arresto e indicatori di direzione per macchine con velocità per costruzione superiore a 30 Km/h;
    - un dispositivo di segnalazione acustica comandato dal posto dell'operatore, il cui livello sonoro deve essere di almeno 93 dB(A) a 7 m di distanza dall'estremità frontale della macchina;
    - un dispositivo che permetta di installare un mezzo di segnalazione luminosa rotante
- Verificare che l'autocarro sia dotato di sistemi di accesso adeguati, che garantiscano accesso sicuro al posto dell'operatore e alle zone da raggiungere per la manutenzione
- Le macchine per le quali è previsto che l'operatore stia seduto dovranno essere dotate di un sedile regolabile concepito in modo ergonomico, in grado di attenuare le vibrazioni e che mantenga l'operatore in una posizione stabile e gli permetta di comandare la macchina in tutte le condizioni operative prevedibili
- Verificare che il livello di potenza sonora all'interno della cabina non sia superiore a 85 dB(A)
- Nel caso in cui il posto dell'operatore sia provvisto di un sedile reversibile (con rotazione di 180°) per la marcia in avanti e indietro, il senso del movimento impresso al comando dello sterzo dovrà corrispondere al voluto mutamento della direzione di marcia della macchina
- Verificare che la forma e la posizione del posto dell'operatore siano tali da garantire visibilità sufficiente della zona di guida e della zona di lavoro. Per ovviare a una visione diretta insufficiente, dovranno essere previsti dei dispositivi supplementari, quali specchietti, congegni a ultrasuoni o dispositivi video
- Gli specchietti retrovisori esterni dovranno garantire una sufficiente visibilità. Il finestrino anteriore e, se necessario, quello posteriore, dovranno essere dotati di tergicristallo e di lavacristallo motorizzati. Dovrà essere previsto un sistema di sbrinamento dei finestrini anteriori
- Controllare l'efficienza delle luci e dei dispositivi di avvertimento e segnalazione: avvertitore acustico e sistema di segnalazione luminosa
- Verificare la presenza del dispositivo di blocco per l'azione ribaltabile del cassone al limite della sua corsa e la buona efficienza dei dispositivi di chiusura delle sponde
- L'attrezzatura di autocaricamento deve essere progettata in modo tale da poter caricare unicamente il cassone della macchina sulla quale è montata
- Qualora esista il rischio di perdita di stabilità durante lo scarico a causa del gelo o dell'incollamento del carico al cassone, è necessario prevedere adeguate misure per facilitare lo scarico, per esempio riscaldando il cassone stesso
- Verificare che le direzioni di spostamento della macchina nonché i movimenti delle sue attrezzature siano chiaramente indicati sull'unità di comando, la quale deve essere anche protetta contro azionamenti involontari (es. pulsanti incassati). Bloccare i comandi nel modo "disattivato" per evitare ogni possibile azionamento involontario o non autorizzato

- Utilizzare sempre i dispositivi di protezione individuali previsti (Art.75-78 del D.lgs. n.81/08 come modificato dal D.lgs n.106/09)
- Verificare l'uso costante dei DPI da parte di tutto il personale operante (Art. 77 del D.lgs. n.81/08 come modificato dal D.lgs n.106/09)

- **DPI**

In funzione dei rischi evidenziati saranno utilizzati obbligatoriamente i seguenti DPI, di cui è riportata la descrizione ed i riferimenti normativi:

RISCHI EVIDENZIATI	DPI	DESCRIZIONE	RIF.NORMATIVO
Polveri e detriti durante le lavorazioni	Tuta di protezione	Da utilizzare nei luoghi di lavoro caratterizzati dalla presenza di materiali e/o attrezzi che possono causare fenomeni di abrasione/ taglio/perforazione	**Art 75 – 77 – 78, Allegato VIII-punti 3, 4 n.7** del D.lgs. n.81/08 come modificato dal D.lgs n.106/09 ***UNI EN 340 (2004)*** *Indumenti di protezione. Requisiti generali*
Lesioni per contatto con organi mobili	Scarpe antinfortunistiche	Puntale rinforzato in acciaio contro schiacciamento/ abrasioni/perforazione/ferite degli arti inferiori e suola antiscivolo e per salvaguardare la caviglia da distorsioni	**Art 75 – 77 – 78, Allegato VIII-punti 3, 4 n.6** del D.lgs. n.81/08 come modificato dal D.lgs n.106/09 ***UNI EN ISO 20344 (2008)*** *Dispositivi di protezione individuale – Metodi di prova per calzature*
Lesioni per contatto con organi mobili	Guanti in crosta	Da utilizzare nei luoghi di lavoro caratterizzati dalla presenza di materiali e/o attrezzi che possono causare fenomeni di abrasione /taglio/perforazione delle mani	**Art 75 – 77 – 78, Allegato VIII-punti 3, 4 n.5** del D.lgs. n.81/08 come modificato dal D.lgs n.106/09 ***UNI EN 388 (2004)*** *Guanti di protezione contro rischi meccanici*

AUTOGRÙ

L'autogrù è un mezzo d'opera su gomma, costituito essenzialmente da una cabina, destinata ad accogliere il conducente ed un apparecchio di sollevamento azionato direttamente dalla suddetta cabina o da apposita postazione. Il suo impiego in cantiere può essere il più disparato, data la versatilità del mezzo e le differenti potenzialità dei tipi in commercio, e può andare dal sollevamento (e posizionamento) dei componenti della gru, a quello di macchine o dei semplici materiali da costruzione, ecc.

PRESCRIZIONI PRELIMINARI

Tutti gli apparecchi di sollevamento non manuale di portata superiore a 200 kg sono soggetti ad omologazione ISPESL, sia se dotati di dichiarazione di conformità (omologazione di tipo), sia in sua assenza. All'atto dell'omologazione, l'ISPESL rilascia una targhetta di immatricolazione, che deve essere apposta sulla macchina in posizione ben visibile, ed il libretto di omologazione. Ogni qualvolta vengano eseguite riparazioni e/o sostituzioni che comportino modifiche sostanziali, va richiesta nuova omologazione.

Ogni qualvolta viene montata in cantiere una macchina di sollevamento (gru, argani, ecc.), già dotata di libretto di omologazione, deve eseguirsi la verifica di installazione ad opera dell'ASL-PMP, che ne rilascerà certificazione *(Art. 71, comma 11 del D.Lgs. n.81/08 come modificato dal D.lgs n.106/09).*

Gli apparecchi e gli impianti di sollevamento e di trasporto per trazione, provvisti di tamburi di avvolgimento e di pulegge di frizione, come pure di apparecchi di sollevamento a vite, devono essere muniti di dispositivi che impediscano (*Allegato V Parte II Punto 3.1.8 del D.Lgs. n.81/08 come modificato dal D.lgs n.106/09*) :

- l'avvolgimento e lo svolgimento delle funi o catene o la rotazione della vite, oltre le posizioni limite prestabilite ai fini della sicurezza in relazione al tipo o alle condizioni d'uso dell'apparecchio (dispositivo di arresto automatico di fine corsa);
- la fuoriuscita delle funi o catene dalle sedi dei tamburi e delle pulegge durante il normale funzionamento.

I tamburi e le pulegge di tali apparecchi ed impianti devono avere le sedi delle funi e delle catene atte, per dimensioni e profilo, a permettere il libero e normale avvolgimento delle stesse funi o catene in modo da evitare accavallamenti o sollecitazioni anormali (*Allegato V Parte II Punto 3.1.12 del D.Lgs. n.81/08 come modificato dal D.lgs n.106/09).*

Tali tamburi e le pulegge, sui quali si avvolgono funi metalliche, salvo quanto previsto da disposizioni speciali, devono avere un diametro non inferiore a 25 volte il diametro delle funi ed a 300 volte il diametro dei fili elementari di queste. Per le pulegge di rinvio il diametro non deve essere inferiore rispettivamente a 20 e a 250 volte (*Allegato V Parte II Punto 3.1.10 del D.Lgs. n.81/08 come modificato dal D.lgs n.106/09).*

Le funi e le catene impiegate dovranno essere contrassegnate dal fabbricante e dovranno essere corredate, al momento dell'acquisto, di una sua regolare dichiarazione con tutte le indicazioni ed i certificati previsti dal D.P.R. 21/7/1982 e/o dalla Direttiva CEE 91/368 (*Art.70del D.Lgs. n.81/08 come modificato dal D.lgs n.106/09).*

Le funi e le catene degli impianti e degli apparecchi di sollevamento e di trazione, salvo quanto previsto al riguardo dai regolamenti speciali, devono avere, in rapporto alla portata e allo sforzo massimo ammissibile, un coefficiente di sicurezza di almeno 6 per le funi metalliche, 10 per le funi composte di fibre e 5 per le catene (*Allegato V Parte II* Punto 3.1.11 del D.Lgs. n.81/08 come modificato dal D.lgs n.106/09).

L'estremità delle funi deve essere provvista di impiombatura, legatura o morsettatura, allo scopo di impedire lo scioglimento dei trefoli e dei fili elementari. (*Allegato V Parte II Punto 3.1.12 del D.Lgs. n.81/08 come modificato dal D.lgs n.106/09).*

I ganci utilizzati dovranno recare, inciso od in sovrimpressione, il marchio di conformità alle norme e il carico massimo ammissibile (*Allegato V Parte II Punto 3.1.3 del D.Lgs. n.81/08 come modificato dal D.lgs n.106/09).*

- **Valutazione e Classificazione Dei Rischi**

Descrizione	Liv. Probabilità	Entità danno	Classe
o Schiacciamento dovuto alla caduta del carico	Possibile	Grave	**Notevole**
o Ribaltamento/rovesciamento dell'autogrù	Possibile	Grave	**Notevole**
o Caduta del carico per rottura della fune dell'autogrù	Possibile	Grave	**Notevole**
o Elettrocuzione (lavori in prossimità di linee elettriche)	Possibile	Grave	**Notevole**
o Investimento di cose o persone	Probabile	Significativo	**Notevole**
o Incidenti con altri veicoli	Probabile	Significativo	**Notevole**

- **Interventi/Disposizioni/Procedure per ridurre i rischi**

A seguito della valutazione dei rischi sono riportati, in maniera non esaustiva, gli interventi/disposizioni/procedure volte a salvaguardare la sicurezza e la salute dei lavoratori:

- La macchina deve essere utilizzata esclusivamente da personale adeguatamente addestrato ed a conoscenza delle corrette procedure di utilizzo (Art. 71 comma 7 lettera a) del D.lgs. n.81/08 come modificato dal D.lgs n.106/09)
- Prima di utilizzare la macchina assicurarsi della sua perfetta efficienza, nonché dell'eliminazione di qualsiasi condizione pericolosa
- Prima di utilizzare la macchina accertarsi dell'esistenza di eventuali vincoli derivanti da limitazioni di carico (terreno, pavimentazioni, rampe), ostacoli, limiti di ingombro. In caso di spostamenti su strada, informarsi preventivamente delle eventuali limitazioni di ingombro, carico della pavimentazione stradale, ecc. (Allegato IV, Punto 1.8.3 del D.lgs. n.81/08 come modificato dal D.lgs n.106/09)
- L'autogrù deve essere corredata da un libretto d'uso e manutenzione (Art. 70 del D.lgs. n.81/08 come modificato dal D.lgs n.106/09)
- L'autogrù deve essere dotata di dispositivo di segnalazione acustico
- Sull'autogrù deve essere indicata in modo visibile la portata (Allegato V Parte I, Punto 9 del D.lgs. n.81/08 come modificato dal D.lgs n.106/09)
- I ganci dell'autogrù devono essere provvisti di dispositivi di chiusura degli imbocchi e riporteranno l'indicazione della loro portata massima ammissibile
- Effettuare e segnare sul libretto la verifica trimestrale delle funi
- L'autogrù deve essere regolarmente denunciata all'ISPESL
- L'autogrù deve essere provvista di limitatori di carico
- Durante l'uso posizionare l'autogrù sugli staffoni
- Le funi e il gancio devono essere muniti del contrassegno previsti (Allegato V Parte I, Punto 9 del D.lgs. n.81/08 come modificato dal D.lgs n.106/09)
- I percorsi riservati all'autogrù devono presentare un franco di almeno 70 centimetri per la sicurezza del personale a piedi
- Durante l'uso dell'autogrù adottare misure idonee per garantire la stabilità della stessa e dei carichi (cesti, imbracature idonee, ecc.)
- Durante l'uso dell'autogrù le postazioni fisse di lavoro, sotto il raggio di azione, devono essere protette con un solido impalcato sovrastante, ad altezza non maggiore di tre metri da terra
- Durante l'uso dell'autogrù i lavoratori devono imbragare il carico secondo quanto insegnato loro; in casi particolari si rifaranno al capocantiere
- Non utilizzare la macchina in prossimità di linee elettriche o di impianti elettrici con parti attive non protette, e comunque a distanze inferiori ai limiti riportati nella Tabella I dell'Allegato IX del D.lgs. n.81/08 e s.m.i.

- Se sono presenti più autogrù, mantenere una distanza di sicurezza, tra le stesse, in funzione dell'ingombro dei carichi
- Posizionare nei pressi dell'autogrù la segnaletica di sicurezza (attenzione ai carichi sospesi, vietato sostare o passare sotto i carichi sospesi, ecc.)
- Durante l'uso dell'autogrù deve essere impiegato un lavoratore a terra per operazioni di retromarcia o comunque difficili
- Durante l'uso dell'autogrù deve essere esposta una segnaletica di sicurezza richiamante l'obbligo di moderare la velocità
- Le modalità di impiego dell'autogrù ed i segnali prestabiliti per l'esecuzione delle manovre saranno richiamati con avvisi chiaramente leggibili
- Durante l'utilizzo dell'autogrù sulla strada non all'interno di un'area di cantiere, deve essere attaccato posteriormente un pannello a strisce bianche e rosse integrato da un segnale -Passaggio obbligatorio- con freccia orientata verso il lato dove il veicolo può essere superato e lo stesso sarà equipaggiato con una o più luci gialle lampeggiati
- Nel caso di sollevamento con due funi a tirante le stesse non devono formare tra loro un angolo maggiore di 90 gradi
- Nel caso di sollevamento con due funi a tirante la lunghezza delle due corde deve essere maggiore o uguale ad una volta e mezzo la distanza dei ganci di sollevamento
- Durante le operazioni con funi di guida deve essere garantito il coordinamento degli addetti alle manovre, sia alla vista che alla voce, eventualmente con l'ausilio di un radiotelefono
- I lavoratori della fase coordinata non devono avvicinarsi all'autogrù, finchè la stessa è in uso
- I lavoratori della fase coordinata devono rispettare le indicazioni dell'uomo a terra addetto alla movimentazione dell'autogrù
- I lavoratori della fase coordinata non devono sostare sotto il raggio d'azione dell'autogrù
- Utilizzare sempre i dispositivi di protezione individuali previsti (Art.75-78 del D.lgs. n.81/08 come modificato dal D.lgs n.106/09)
- Verificare l'uso costante dei DPI da parte di tutto il personale operante (Art. 77 del D.lgs. n.81/08 come modificato dal D.lgs n.106/09)

- **DPI**

In funzione dei rischi evidenziati saranno utilizzati obbligatoriamente i seguenti DPI, di cui è riportata la descrizione ed i riferimenti normativi:

RISCHI EVIDENZIATI	DPI	DESCRIZIONE	RIF.NORMATIVO
Caduta di materiali	Casco Protettivo	Dispositivo utile a proteggere il lavoratore dal rischio di offesa al capo per caduta di materiale dall'alto o comunque per contatti con elementi pericolosi	**Art 75 – 77 – 78 , Allegato VIII-punti 3, 4 n.1** del D.lgs. n.81/08 come modificato dal D.lgs n.106/09 ***UNI EN 397 (2001)*** *Elmetti di protezione*
Polveri e detriti durante le lavorazioni	Tuta di protezione	Da utilizzare nei luoghi di lavoro caratterizzati dalla presenza di materiali e/o attrezzi che possono causare fenomeni di abrasione/taglio/ perforazione	**Art 75 – 77 – 78, Allegato VIII-punti 3, 4 n.7** del D.lgs. n.81/08 come modificato dal D.lgs n.106/09 ***UNI EN 340 (2004)*** *Indumenti di protezione. Requisiti generali*
Urti, colpi, impatti e compressioni	Scarpe antinfortunistiche	Puntale rinforzato in acciaio contro schiacciamento/abrasioni/ perforazione/ferite degli arti inferiori e suola antiscivolo e per	**Art 75 – 77 – 78, Allegato VIII - punti 3, 4 n.6** del D.lgs. n.81/08 come modificato dal D.lgs n.106/09 ***UNI EN ISO 20344 (2008)***

RISCHI EVIDENZIATI	DPI	DESCRIZIONE	RIF.NORMATIVO
		salvaguardare la caviglia da distorsioni	*Dispositivi di protezione individuale – Metodi di prova per calzature*
Lesioni per contatto con organi mobili durante le lavorazioni	Guanti in crosta	Da utilizzare nei luoghi di lavoro caratterizzati dalla presenza di materiali e/o attrezzi che possono causare fenomeni di abrasione/taglio/ perforazione delle mani	**Art 75 – 77 – 78, Allegato VIII - punti 3, 4 n.5** del D.lgs. n.81/08 come modificato dal D.lgs n.106/09 ***UNI EN 388 (2004)*** *Guanti di protezione contro rischi meccanici*

AUTOBETONIERA

Mezzo d'opera su gomma destinato al trasporto di calcestruzzi dalla centrale di betonaggio fino al luogo della posa in opera. E' costituito essenzialmente da una cabina, destinata ad accogliere il conducente ed una tramoggia rotante destinata al trasporto dei calcestruzzi.

PRESCRIZIONI PRELIMINARI

L'attrezzatura/macchina deve essere accompagnata da informazioni di carattere tecnico e soprattutto dal libretto di garanzia e dalle istruzioni d'uso e manutenzione, riportanti le indicazioni necessarie per eseguire, senza alcun rischio, la messa in funzione, l'utilizzazione, il trasporto, l'eventuale installazione e/o montaggio (smontaggio), la regolazione, la manutenzione e le riparazioni della macchina stessa. Tale documentazione deve, inoltre, fornire le informazioni sull'emissione di potenza sonora e sulle vibrazioni prodotte. Sono vietati la fabbricazione, la vendita, il noleggio e la concessione in uso di attrezzatura a motore, macchinari ecc. non rispondenti alle disposizioni legislative e regolamentari vigenti in materia di sicurezza. Prima dell'introduzione in cantiere di utensili, attrezzature a motore, macchinari ecc. dovranno essere eseguite periodicamente verifiche sullo stato manutentivo, ad opera di personale qualificato in grado di procedere alle eventuali necessarie riparazioni. Qualora vengano compiute operazioni di regolazione, riparazione o sostituzione di parti della macchina, bisognerà utilizzare solo ricambi ed accessori originali, come previsto nel libretto di manutenzione e non modificare alcuna parte della macchina.

- **Valutazione e Classificazione Dei Rischi**

Descrizione	Liv. Probabilità	Entità danno	Classe
o Sganciamento del secchio dell'autobetoniera	Probabile	Significativo	**Notevole**
o Investimento	Probabile	Significativo	**Notevole**
o Incidente con altri veicoli	Non probabile	Grave	**Accettabile**
o Inalazione di gas, vapori e polveri	Possibile	Modesto	**Accettabile**
o Ribaltamento dell'autobetoniera	Non probabile	Grave	**Accettabile**

- **Interventi/Disposizioni/Procedure per ridurre i rischi**

A seguito della valutazione dei rischi sono riportati, in maniera non esaustiva, gli interventi/disposizioni/procedure volte a salvaguardare la sicurezza e la salute dei lavoratori:

- La macchina deve essere utilizzata esclusivamente da personale adeguatamente addestrato ed a conoscenza delle corrette procedure di utilizzo (Art. 71 comma 7 lettera a) del D.lgs. n.81/08 come modificato dal D.lgs n.106/09)
- Prima di utilizzare la macchina assicurarsi della sua perfetta efficienza, nonché dell'eliminazione di qualsiasi condizione pericolosa
- L'autobetoniera deve essere dotata di un idoneo aggancio del secchione che deve essere controllato frequentemente (Allegato V parte I punto 6 del D.lgs. n.81/08 come modificato dal D.lgs n.106/09)
- Durante l'utilizzo dell'autobetoniera sulla strada non all'interno di un'area di cantiere, deve essere attaccato posteriormente un pannello a strisce bianche e rosse integrato da un segnale -Passaggio obbligatorio- con freccia orientata verso il lato dove il veicolo può essere superato e la stessa sarà equipaggiata con una o più luci gialle lampeggiati
- I lavoratori della fase coordinata non devono avvicinarsi all'autobetoniera finchè la stessa è in uso
- Durante l'uso dell'autobetoniera deve essere impiegato un lavoratore a terra per operazioni di retromarcia o comunque difficili (Allegato VI Punto 2.10 del D.lgs. n.81/08 come modificato dal D.lgs n.106/09)

- I lavoratori della fase coordinata devono rispettare le indicazioni dell'uomo a terra addetto alla movimentazione dell'autobetoniera
- I percorsi riservati all'autobetoniera devono presentare un franco di almeno 70 centimetri per la sicurezza del personale a piedi
- Durante l'uso dell'autobetoniera deve essere costantemente controllato il percorso del mezzo e la sua solidità
- Durante l'uso dell'autobetoniera devono essere allontanati i non addetti mediante sbarramenti e segnaletica di sicurezza (vietato sostare, vietato ai non addetti ai lavori, ecc.) (Allegato VI Punto 2.3 del D.lgs. n.81/08 come modificato dal D.lgs n.106/09)
- Durante l'uso dell'autobetoniera deve essere esposta una segnaletica di sicurezza richiamante l'obbligo di moderare la velocità
- Le parti laterali dei bracci della benna, nella zona di movimento, non devono presentare pericoli di cesoiamento o schiacciamento nei riguardi di parti della macchina
- Contro il pericolo di schiacciamento verso il terreno e frontale, durante il movimento della benna e dei bracci, questi non devono avere una velocità superiore a 40 metri al minuto. Inoltre, le benne per il sollevamento del conglomerato cementizio devono avere un dispositivo che impedisca l'accidentale spostamento della leva che comanda l'apertura delle valve di scarico
- I dispositivi di blocco di elementi che devono assumere una posizione definitiva in fase di riposo, devono essere conformati in modo tale da assicurare l'arresto degli elementi interessati e da garantire la persistenza nel tempo di tale caratteristica (Allegato V, Parte I, Punto 2 del D.lgs. n.81/08 come modificato dal D.lgs n.106/09)
- Gli organi di comando della macchina devono essere facilmente raggiungibili dall'operatore, il loro azionamento deve risultare agevole e, inoltre, devono riportare la chiara indicazione delle manovre a cui servono. Tali organi devono essere posizionati e conformati in modo tale da impedire la messa in moto accidentale; in particolare tutti gli organi di comando delle parti che possono arrecare pericolo durante il movimento (quali gli organi che comandano martinetti e simili) devono essere del tipo ad uomo presente, con ritorno automatico nella posizione di arresto (Allegato V, Parte I, Punto 2 del D.lgs. n.81/08 come modificato dal D.lgs n.106/09)
- Le catene di trasmissione e le relative ruote dentate devono, quando non si trovino in condizione inaccessibile, essere protette mediante custodia completa (Allegato V, Parte I, Punto 6 del D.lgs. n.81/08 come modificato dal D.lgs n.106/09)
- Gli ingranaggi, le ruote e gli altri elementi dentati, che non siano in posizione inaccessibile, devono essere completamente protetti entro idonei involucri oppure, nel caso di ruote ad anima piena, protetti con schermi ricoprenti soltanto le dentature sino alla loro base (Allegato V, Parte I, Punto 6 del D.lgs. n.81/08 come modificato dal D.lgs n.106/09)
- I rulli e gli anelli di rotolamento che si trovano ad altezza non superiore a metri 2 dal terreno o dalla piattaforma di lavoro o di ispezione, devono avere la zona di imbocco protetta, salvo che siano già in posizione inaccessibile (Allegato V, Parte II, Punto 5.10.4 del D.lgs. n.81/08 come modificato dal D.lgs n.106/09)
- La superficie del tamburo per l'impasto di calcestruzzo non deve presentare elementi sporgenti che non siano raccordati o protetti in modo tale da non presentare. pericolo di presa o di trascinamento
- In mancanza di piattaforma, l'ultimo gradino della scala di accesso alla zona d'ispezione, in corrispondenza alla bocca del tamburo, deve avere la superficie piana e deve essere realizzato con grigliato metallico o lamiera traforata
- I componenti degli impianti oleodinamici devono essere provvisti dei seguenti dispositivi:
    - valvola di massima pressione;
    - valvola di non ritorno per i circuiti di sollevamento;
    - valvola di sovrapressione contro i sovraccarichi dinamici pericolosi
- L'elemento incernierato o sfilabile della scala deve essere provvisto di un dispositivo di blocco atto ad impedire il ribaltamento o lo sfilamento dalla posizione di riposo
- L'autobetoniera deve essere provvista di una targa con l'indicazione della ditta costruttrice, del numero di fabbrica, dell'anno di costruzione e di tutte le principali caratteristiche della macchina

- Le tubazioni flessibili, soggette a possibilità di danneggiamento di origine meccanica, devono essere protette all'esterno mediante guaina metallica
- Le tubazioni flessibili devono portare stampigliata l'indicazione della classe di esercizio
- Le tubazioni dei circuiti azionanti bracci di sollevamento devono essere provviste di valvola limitatrice di deflusso, atta a limitare la velocità di discesa del braccio in caso di rottura della tubazione
- I posti di manovra della betoniera devono essere sistemati in posizione tale da consentire la visibilità diretta od indiretta di tutte le parti delle quali si determini il movimento e che possono recare pericolo durante le fasi di lavorazione
- Non è consentito pulire, oliare o ingrassare gli organi mobili, né eseguire qualsiasi operazioni di registrazione o di riparazione di attrezzature, macchinari o mezzi d'opera qualora siano in funzione, salvo non risulti espressamente indicato (con le relative procedure esecutive) nelle istruzioni di manutenzione (Allegato V, Parte I, Punto 11 - Allegato VI, Punto 1.6 del D.lgs. n.81/08 come modificato dal D.lgs n.106/09)
- I canali di scarico non devono presentare pericoli di cesoiamento o di schiacciamento. In particolare, durante gli spostamenti e lo scarico dell'autobetoniera, il canale deve essere saldamente vincolato
- Predisporre personale a terra per coadiuvare il pilota della macchina nelle operazioni di retromarcia, o in condizioni di scarsa visibilità
- Tenersi a distanza di sicurezza dai mezzi operativi in movimento. Prestare attenzione alle segnalazioni acustiche e/o luminose ed alla segnaletica di sicurezza
- Segnalare l'operatività del mezzo nell'area di cantiere con l'azionamento del girofaro (Allegato V, Parte I, Punto 9 del D.lgs. n.81/08 come modificato dal D.lgs n.106/09)
- In caso di lavori notturni, verificare, preventivamente ed attentamente, la zona di lavoro; utilizzare comunque, tutte le luci disponibili sulla macchina (Allegato V, Parte I, Punto 7 - Allegato VI, Punto 1.3 del D.lgs. n.81/08 come modificato dal D.lgs n.106/09)
- Prima di iniziare il movimento della macchina in retromarcia, il conduttore deve accertarsi che la zona sia libera da ostacoli e da eventuale personale: a questo scopo deve essere assistito da personale a terra
- Non deve essere mai superata la portata massima consentita per la macchina; ugualmente non è consentito superare l'ingombro massimo
- Nel salire sulla macchina è assolutamente vietato utilizzare come appigli le tubazioni flessibili o le leve dei comandi
- Eliminare l'eventuale presenza di grasso sugli scalini d'accesso, le maniglie e gli appigli, al fine di evitare scivolamenti con pericolose cadute
- Prestare attenzione alle condizioni del terreno immediatamente attiguo alla macchina, onde evitare scivolamenti o cadute sul luogo di lavoro
- Non salire o scendere mai dalla macchina quando questa è in movimento
- Non trasportare persone sulla macchina, a meno che non siano stati predisposti idonei dispositivi atti ad evitare le cadute
- Utilizzare sempre i dispositivi di protezione individuali previsti (Art.75-78 del D.lgs. n.81/08 come modificato dal D.lgs n.106/09)
- Verificare l'uso costante dei DPI da parte di tutto il personale operante (Art. 77 del D.lgs. n.81/08 come modificato dal D.lgs n.106/09)

- **DPI**

In funzione dei rischi evidenziati saranno utilizzati obbligatoriamente i seguenti DPI, di cui è riportata la descrizione ed i riferimenti normativi:

RISCHI EVIDENZIATI	DPI	DESCRIZIONE	RIF.NORMATIVO
Polveri e detriti durante le lavorazioni	Tuta di protezione	Da utilizzare nei luoghi di lavoro caratterizzati dalla presenza di materiali e/o attrezzi che possono causare fenomeni di abrasione /taglio/ perforazione	**Art 75 – 77 – 78, Allegato VIII - punti 3, 4 n.7** del D.lgs. n.81/08 come modificato dal D.lgs n.106/09 ***UNI EN 340(2004)*** *Indumenti di protezione. Requisiti generali*
Urti, colpi, impatti e compressioni	Scarpe antinfortunistiche	Puntale rinforzato in acciaio contro schiacciamento/abrasioni/ perforazione/ferite degli arti inferiori e suola antiscivolo e per salvaguardare la caviglia da distorsioni	**Art 75 – 77 – 78, Allegato VIII - punti 3, 4 n.6** del D.lgs. n.81/08 come modificato dal D.lgs n.106/09 ***UNI EN ISO 20344 (2008)*** *Dispositivi di protezione individuale – Metodi di prova per calzature*
Lesioni per contatto con organi mobili durante l'uso	Guanti in crosta	Da utilizzare nei luoghi di lavoro caratterizzati dalla presenza di materiali e/o attrezzi che possono causare fenomeni di abrasione/taglio/ perforazione delle mani	**Art 75 – 77 – 78, Allegato VIII- punti 3, 4 n.5** del D.lgs. n.81/08 come modificato dal D.lgs n.106/09 ***UNI EN 388 (2004)*** *Guanti di protezione contro rischi meccanici*
Inalazione di polveri e fibre	Mascherina antipolvere FFP2	Mascherina per la protezione di polveri a media tossicità, fibre e aerosol a base acquosa di materiale particellare >= 0,02 micron.	**Art 75 – 77 – 78, Allegato VIII-punto 3, 4 n.4** del D.lgs. n.81/08 come modificato dal D.lgs n.106/09 ***UNI EN 149 (2003)*** *Apparecchi di protezione delle vie respiratorie - Semimaschera filtrante contro particelle - Requisiti, prove, marcatura.*

AUTOGRU CON PIATTAFORMA AEREA

L'autogrù è un mezzo d'opera su gomma, costituito essenzialmente da una cabina, destinata ad accogliere il conducente ed un apparecchio di sollevamento azionato direttamente dalla suddetta cabina o da apposita postazione. Il suo impiego in cantiere può essere il più disparato, data la versatilità del mezzo e le differenti potenzialità dei tipi in commercio, e può andare dal sollevamento (e posizionamento) dei componenti della gru, a quello di macchine o dei semplici materiali da costruzione, ecc…

Le piattaforme elevatrici sono adatte a qualsiasi automezzo e ad ogni tipologia di carico. Le differenti opzioni proposte, quali spondine di contenimento del carico, spondine di collegamento all'automezzo, ringhiere di sicurezza, barriera anticadute ed altre, servono a soddisfare le esigenze del singolo utilizzatore, garantendo il rispetto della norma europea EN 1570, la quale specifica i requisiti di sicurezza per piattaforme a pantografo per sollevare abbassare merci e/o persone addette allo spostamento delle merci trasportate dalla piattaforma elevatrice.

- **Valutazione e Classificazione Dei Rischi**

Descrizione	Liv. Probabilità	Entità danno	Classe
o Elettrocuzione (contatto con linee elettriche aeree)	Possibile	Grave	**Notevole**
o Caduta di materiale dall'alto	Possibile	Grave	**Notevole**
o Caduta dall'alto	Possibile	Grave	**Notevole**
o Ribaltamento dell'automezzo	Improbabile	Grave	**Accettabile**

- **Interventi/Disposizioni/Procedure per ridurre i rischi**

A seguito della valutazione dei rischi sono riportati, in maniera non esaustiva, gli interventi/disposizioni/procedure volte a salvaguardare la sicurezza e la salute dei lavoratori:

- L'attrezzatura di lavoro deve essere utilizzata esclusivamente da personale adeguatamente addestrato ed a conoscenza delle corrette procedure di utilizzo (Art. 71 comma 7 lettera a) del D.lgs. n.81/08 come modificato dal D.lgs n.106/09)
- La piattaforma aerea deve essere omologata dall'Ispesl
- L'autocarro sul quale è collocata la piattaforma deve essere conforme alle norme del Codice della Strada e deve essere collaudato presso la motorizzazione civile
- Controllare prima dell'uso l'efficienza di tutti i dispositivi di funzionamento di sicurezza ed emergenza
- Non manomettere e/o modificare i componenti dell'attrezzatura di lavoro ed utilizzarla esclusivamente per gli usi consentiti dal fabbricante
- Accertarsi che le targhe di avvertenza, divieto e pericolo siano sempre esposte e leggibili come indicato nel libretto. In particolare verificare le targhe concernenti diagramma area di lavoro, portata massima, identificazione dei comandi
- E' necessario valutare l'idoneità del luogo in cui si dovrà posizionare la macchina ponendo particolare attenzione alla compattezza del terreno, alla presenza di linee elettriche nelle vicinanze, alle condizioni atmosferiche ed a tutti quei fattori ambientali che possono condizionare la stabilità ed il funzionamento del mezzo
- Posizionare la macchina estendendo completamente i bracci ed i piedi stabilizzatori e controllarne il corretto livellamento
- Prima di salire in quota deve essere verificata la dotazione dei dispositivi di protezione individuale di ogni operatore
- L'uso della piattaforma deve essere esclusivamente effettuata utilizzando i comandi presenti all'interno del cestello
- Durante l'uso è necessario che vi sia una persona a terra a conoscenza delle procedure da effettuarsi in caso di recupero d'emergenza del personale in quota

- Durante l'utilizzo gli operatori a bordo del cestello devono indossare apposita imbracatura di sicurezza agganciata al punto della struttura previsto dal costruttore
- Il peso costituito da operatori e materiali non deve mai superare la portata massima prevista dal costruttore
- Verificare che i percorsi e le aeree di lavoro abbiano un'adeguata solidità e non presentino inclinazioni (Allegato V, Parte II, Punto 4.2 del D.lgs. n.81/08 come modificato dal D.lgs n.106/09)
- Transennare a terra l'area di lavoro e interdirne l'accesso (Allegato V Parte II Punto 3.4.7 del D.lgs. n.81/08 come modificato dal D.lgs n.106/09)
- Verificare l'efficienza dei comandi e del pulsante di emergenza
- Verificare l'efficienza della protezione degli organi mobili (Allegato V, Parte I, Punto 6 del D.lgs. n.81/08 come modificato dal D.lgs n.106/09)
- Prima dell'uso della attrezzatura, verificare che nella zona di lavoro non vi siano linee elettriche aeree che possano interferire con le manovre (Art. 83 del D.lgs. n.81/08 come modificato dal D.lgs n.106/09)

- Verificare che la piattaforma sia dotata su tutti i lati di una protezione rigida costituita da parapetto di altezza non inferiore a 1 m, dotata di corrente superiore, corrente intermedio e tavola fermapiede
- Verificare le dimensioni della superficie della piattaforma di lavoro, che deve avere un'area non inferiore a 0,25 mq per la prima persona con incrementi non inferiori a 0,35 per ogni persona in più
- Verificare che la piattaforma sia fornita di dispositivo di autolivellamento in modo da poter rimanere in posizione orizzontale in qualsiasi condizione di lavoro
- Verificare il buon posizionamento degli stabilizzatori su terreno solido o pianeggiante
- Verificare la presenza dei dispositivi di sicurezza, in particolare (Allegato V Parte I Punto 2 del D.lgs. n.81/08 come modificato dal D.lgs n.106/09):
    - il dispositivo di fine corsa per sfilamento del braccio telescopico. limitatori di carico e di momento;
    - dispositivo di frenatura per il pronto arresto e la posizione di fermo carico;
    - dispositivo che provoca l'arresto automatico del cestello per mancanza di forza motrice in caso di rottura dei tubi flessibili di addizione dell'olio.
- Verificare il funzionamento dei dispositivi di segnalazione e di avvertimento acustici e luminosi
- L'operatore sulla piattaforma deve avere a disposizione tutti i comandi di manovra normale, escluso l'azionamento degli stabilizzatori; questi comandi hanno la precedenza rispetto a quelli a terra che possono essere azionati solo per emergenza dopo aver tolto la precedenza ai comandi della piattaforma
- Verificare che il passaggio per l'accesso alla piattaforma sia dotato di chiusura non apribile verso l'esterno e tale da ritornare automaticamente nella posizione di chiusura
- Verificare che lo spazio sopra, sotto e lateralmente alla piattaforma sia libero prima di effettuare qualsiasi movimento
- Non utilizzare l'apparecchio in presenza di vento forte
- Utilizzare l'attrezzatura rispettando altezza e portata massima (persone e attrezzature) stabilita dal costruttore ed indicata nella tabella sulla piattaforma
- Evitare di collocare scale, gradini o altri oggetti simili sul pavimento della piattaforma per aumentarne l'altezza
- Evitare di salire sul cestello già sviluppato o scendere da esso non ha raggiunto la posizione di riposo
- Effettuare sempre le manutenzioni alla macchina previste dal libretto di uso e manutenzione, in particolare controllare al termine del lavoro i dispositivi di sicurezza. (Allegato V, Parte I, Punto 11 del D.lgs. n.81/08 come modificato dal D.lgs n.106/09)
- E' vietato (Allegato V Parte I Punto 11 del D.lgs. n.81/08 come modificato dal D.lgs n.106/09) :
    - pulire oliare o ingrassare a mano gli organi o gli elementi in moto delle macchine
    - compiere su organi in moto operazioni di riparazione o registrazione
    - procedere a qualsiasi riparazione senza avere ottenuto il permesso dei superiori.

- Utilizzare sempre i dispositivi di protezione individuali previsti (Art.75-78 del D.lgs. n.81/08 come modificato dal D.lgs n.106/09)
- Verificare l'uso costante dei DPI da parte di tutto il personale operante (Art. 77 del D.lgs. n.81/08 come modificato dal D.lgs n.106/09)

- **DPI**

In funzione dei rischi evidenziati saranno utilizzati obbligatoriamente i seguenti DPI, di cui è riportata la descrizione ed i riferimenti normativi:

RISCHI EVIDENZIATI	DPI	DESCRIZIONE	RIF.NORMATIVO
Caduta di materiali	Casco Protettivo	Dispositivo utile a proteggere il lavoratore dal rischio di offesa al capo per caduta di materiale dall'alto o comunque per contatti con elementi pericolosi	**Art 75 – 77 – 78, Allegato VIII-punti 3, 4 n.1** del D.lgs. n.81/08 come modificato dal D.lgs n.106/09 ***UNI EN 397 (2001)*** *Elmetti di protezione*
Polveri e detriti durante le lavorazioni	Tuta di protezione	Da utilizzare nei luoghi di lavoro caratterizzati dalla presenza di materiali e/o attrezzi che possono causare fenomeni di abrasione/taglio/ perforazione	**Art 75 – 77 – 78, Allegato VIII-punti 3, 4 n.7** del D.lgs. n.81/08 come modificato dal D.lgs n.106/09 ***UNI EN 340 (2004)*** *Indumenti di protezione. Requisiti generali*
Urti, colpi, impatti e compressioni	Scarpe antinfortunistiche	Puntale rinforzato in acciaio contro schiacciamento/abrasioni/ perforazione/ferite degli arti inferiori e suola antiscivolo e per salvaguardare la caviglia da distorsioni	**Art 75 – 77 – 78, Allegato VIII - punti 3, 4 n.6** del D.lgs. n.81/08 come modificato dal D.lgs n.106/09 ***UNI EN ISO 20344 (2008)*** *Dispositivi di protezione individuale – Metodi di prova per calzature*
Lesioni per contatto con organi mobili durante le lavorazioni	Guanti in crosta	Da utilizzare nei luoghi di lavoro caratterizzati dalla presenza di materiali e/o attrezzi che possono causare fenomeni di abrasione/taglio/ perforazione delle mani	**Art 75 – 77 – 78, Allegato VIII - punti 3, 4 n.5** del D.lgs. n.81/08 come modificato dal D.lgs n.106/09 ***UNI EN 388 (2004)*** *Guanti di protezione contro rischi meccanici*
Caduta dall'alto	Imbracatura e cintura di sicurezza	Per tutti i lavori dove serva alternativamente un punto di ancoraggio fisso (posizionamento) o un ancoraggio a dispositivo anticaduta	**Art 75 – 77 – 78, Allegato VIII - punti 3, 4 n.9** del D.lgs. n.81/08 come modificato dal D.lgs n.106/09 ***UNI EN 361(2003)*** *Dispositivi di protezione individuale contro le cadute dall'alto. Imbracature per il corpo* ***UNI EN 358 (2001)*** *Dispositivi di protezione individuale per il posizionamento sul lavoro e la prevenzione delle cadute dall'alto. Cinture di posizionamento sul lavoro e di trattenuta e cordini di posizionamento sul lavoro*

PALA MECCANICA

La pala meccanica è una macchina utilizzata per lo scavo, carico, sollevamento, trasporto e scarico del materiale.
La macchina è costituita da un corpo semovente, su cingoli o su ruote, munita di una benna, nella quale, mediante la spinta della macchina, avviene il caricamento del terreno. Lo scarico può avvenire mediante il rovesciamento della benna, frontalmente, lateralmente o posteriormente.
I caricatori su ruote possono essere a telaio rigido o articolato intorno ad un asse verticale. Per particolari lavorazioni la macchina può essere equipaggiata anteriormente con benne speciali e, posteriormente, con attrezzi trainati o portati quali scarificatori, verricelli, ecc.

PRESCRIZIONI PRELIMINARI

L'attrezzatura/macchina deve essere accompagnata da informazioni di carattere tecnico e soprattutto dal libretto di garanzia e dalle istruzioni d'uso e manutenzione, riportanti le indicazioni necessarie per eseguire, senza alcun rischio, la messa in funzione, l'utilizzazione, il trasporto, l'eventuale installazione e/o montaggio (smontaggio), la regolazione, la manutenzione e le riparazioni della macchina stessa.
Tale documentazione deve, inoltre, fornire le informazioni sull'emissione di potenza sonora e sulle vibrazioni prodotte.
Sono vietati la fabbricazione, la vendita, il noleggio e la concessione in uso di attrezzatura a motore, macchinari ecc. non rispondenti alle disposizioni legislative e regolamentari vigenti in materia di sicurezza.
Prima dell'introduzione in cantiere di utensili, attrezzature a motore, macchinari ecc. dovranno essere eseguite periodicamente verifiche sullo stato manutentivo, ad opera di personale qualificato in grado di procedere alle eventuali necessarie riparazioni.
Qualora vengano compiute operazioni di regolazione, riparazione o sostituzione di parti della macchina, bisognerà utilizzare solo ricambi ed accessori originali, come previsto nel libretto di manutenzione e non modificare alcuna parte della macchina.

- **Valutazione e Classificazione Dei Rischi**

Descrizione	Liv. Probabilità	Entità danno	Classe
Vibrazioni (trasmesse al corpo intero)	Probabile	Significativo	**Notevole**
Ribaltamento e schiacciamento	Possibile	Significativo	**Notevole**
Rumore	Probabile	Significativo	**Notevole**
Elettrocuzione	Possibile	Significativo	**Notevole**
Caduta dal posto di guida	Possibile	Significativo	**Notevole**
Investimento di persone	Possibile	Significativo	**Notevole**
Urti ad ostacoli fissi e mobili, caduta entro scarpate	Possibile	Significativo	**Notevole**
Caduta di materiale movimentato	Possibile	Significativo	**Notevole**
Incidenti con altri veicoli	Possibile	Significativo	**Notevole**

- **Interventi/Disposizioni/Procedure per ridurre i rischi**

A seguito della valutazione dei rischi sono riportati, in maniera non esaustiva, gli interventi/disposizioni/procedure volte a salvaguardare la sicurezza e la salute dei lavoratori:

- L'attrezzatura deve possedere, in relazione alle necessità della sicurezza del lavoro, i necessari requisiti di resistenza e di idoneità ed essere mantenuta in buono stato di conservazione e di efficienza
- Accertarsi che l'attrezzatura sia marcata "CE"
- L'attrezzatura deve essere corredata da un libretto d'uso e manutenzione (Art. 70 del D.lgs. n.81/08 come modificato dal D. Lgs. 106/09)
- Prima di utilizzare la macchina assicurarsi della sua perfetta efficienza, nonché dell'eliminazione di qualsiasi condizione pericolosa

- Durante l'uso della pala meccanica sarà eseguito un adeguato consolidamento del fronte dello scavo (Art.118 del D.lgs. n.81/08 come modificato dal D. Lgs. 106/09)
- I percorsi riservati alla pala meccanica presenteranno un franco di almeno 70 centimetri per la sicurezza del personale a piedi
- Durante l'uso della pala meccanica sarà vietato stazionare e transitare a distanza pericolosa dal ciglio di scarpate (Art.118, comma 3 del D.lgs. n.81/08)
- Durante l'uso della pala meccanica i materiali da movimentare saranno irrorati con acqua per ridurre il sollevamento della polvere (Allegato IV punto 2.2.4 del D.lgs. n.81/08 come modificato dal D. Lgs. 106/09)
- Per l'uso della pala meccanica saranno osservate le ore di silenzio imposte dai regolamenti locali
- Durante l'uso della pala meccanica sarà impiegato un lavoratore a terra per operazioni di retromarcia o comunque difficili (Allegato V Parte II Punto 2.6 lettera d. del D.lgs. n.81/08 come modificato dal D. Lgs. 106/09)
- I lavoratori della fase coordinata non devono avvicinarsi alla pala meccanica finchè la stessa è in funzione
- I lavoratori della fase devono rispettare le indicazioni dell'uomo a terra addetto alla movimentazione della pala meccanica
- Durante l'uso della pala meccanica sarà vietato lo stazionamento delle persone sotto il raggio d'azione (Art.118, comma 3 del D.lgs. n.81/08 come modificato dal D. Lgs. 106/09)
- Durante l'uso della pala meccanica sarà vietato trasportare o alzare persone sulla pala
- Le chiavi della pala meccanica sono affidate a personale responsabile che le consegna esclusivamente al personale preposto all'uso del mezzo
- La pala meccanica deve essere usata da personale esperto (Allegato VI Punto 2.1 del D.lgs. n.81/08 come modificato dal D. Lgs. 106/09)
- La pala meccanica viene dotata di impianto di depurazione dei fumi in luoghi chiusi (catalitico o a gorgogliamento) (Allegato IV Punto 2.1.8.1 del D.lgs. n.81/08 come modificato dal D. Lgs. 106/09)
- La pala meccanica sarà dotata di adeguato segnalatore acustico e luminoso (lampeggiante) (Allegato XXX - Allegato XXIX del D.lgs. n.81/08 come modificato dal D. Lgs. 106/09)
- La pala meccanica sarà dotata di dispositivo acustico e di retromarcia (Allegato XXX del D.lgs. n.81/08 come modificato dal D. Lgs. 106/09)
- La pala sarà dotata di cabina di protezione dell'operatore in casi di rovesciamento (ROPS e FOPS) (Allegato V Parte II Punto 2.4 del D.lgs. n.81/08 come modificato dal D. Lgs. 106/09)
- Durante l'uso della pala meccanica sarà esposta una segnaletica di sicurezza richiamante l'obbligo di moderare la velocità (Art. 163 del D.lgs. n.81/08 come modificato dal D. Lgs. 106/09)
- Durante l'utilizzo della pala meccanica sulla strada non all'interno di un'area di cantiere, sarà attaccato posteriormente un pannello a strisce bianche e rosse integrato da un segnale, Passaggio obbligatorio, con freccia orientata verso il lato dove il veicolo può essere superato e la stessa sarà

equipaggiata con una o più luci gialle lampeggiati (Allegato XXVIII - Allegato XXV Punto 3.3 del D.lgs. n.81/08 come modificato dal D. Lgs. 106/09)

- Non è consentito pulire, oliare o ingrassare gli organi mobili, né eseguire operazioni di registrazione o di riparazione dell'attrezzatura quando siano in funzione, salvo che non risulti espressamente indicato (con le relative procedure) nelle istruzioni di manutenzione (Allegato VI Punto 1.6 del D.lgs. n.81/08 come modificato dal D. Lgs. 106/09)
- Non utilizzare la macchina in prossimità di linee elettriche o di impianti elettrici con parti attive non protette, e comunque a distanze inferiori ai limiti riportati nella Tabella I dell'Allegato IX del D.lgs. n.81/08 (Art. 83 del D.lgs. n.81/08 come modificato dal D. Lgs. 106/09)
- Se la macchina impiegata sottopone il lavoratore a vibrazioni intense e prolungate, dovranno essere evitati turni di lavoro lunghi e continui (Allegato V Parte I Punto 10 - Art. 203 comma 1 lettere g) h) del D.lgs. n.81/08 come modificato dal D. Lgs. 106/09)
- Utilizzare sempre i dispositivi di protezione individuali previsti (Art.75-78 del D.lgs. n.81/08 come modificato dal D. Lgs. 106/09)
- Verificare l'uso costante dei DPI da parte di tutto il personale operante (Art. 77 del D.lgs. n.81/08 come modificato dal D. Lgs. 106/09).

- **DPI**

In funzione dei rischi evidenziati saranno utilizzati obbligatoriamente i seguenti DPI, di cui è riportata la descrizione ed i riferimenti normativi:

RISCHI EVIDENZIATI	DPI	DESCRIZIONE	RIF.NORMATIVO
Caduta di materiale/attrezzi dall'alto	Casco Protettivo	Dispositivo utile a proteggere il lavoratore dal rischio di offesa al capo per caduta di materiale dall'alto o comunque per contatti con elementi pericolosi	**Art 75 – 77 – 78, Allegato VIII - punti 3, 4 n.1** del D.lgs. n.81/08 come modificato dal D. Lgs. 106/09 ***UNI EN 397(2001)*** *Elmetti di protezione*
Polveri e detriti durante le lavorazioni	Tuta di protezione	Da utilizzare nei luoghi di lavoro caratterizzati dalla presenza di materiali e/o attrezzi che possono causare fenomeni di abrasione /taglio/ perforazione	**Art 75 – 77 – 78, Allegato VIII - punti 3, 4 n.7** del D.lgs. n.81/08 come modificato dal D. Lgs. 106/09 ***UNI EN 340(2004)*** *Indumenti di protezione. Requisiti generali*
Lesioni per caduta di materiali movimentati	Scarpe antinfortunistiche	Puntale rinforzato in acciaio contro schiacciamento/abrasioni/perforazione/ferite degli arti inferiori e suola antiscivolo e per salvaguardare la caviglia da distorsioni	**Art 75 – 77 – 78, Allegato VIII - punti 3, 4 n.6** del D.lgs. n.81/08 come modificato dal D. Lgs. 106/09 ***UNI EN ISO 20344 (2008)*** *Dispositivi di protezione individuale – Metodi di prova per calzature*

RISCHI EVIDENZIATI	DPI	DESCRIZIONE	RIF.NORMATIVO
Lesioni per contatto con organi mobili durante l'uso	Guanti in crosta	Da utilizzare nei luoghi di lavoro caratterizzati dalla presenza di materiali e/o attrezzi che possono causare fenomeni di abrasione/taglio/ perforazione delle mani	**Art 75 – 77 – 78, Allegato VIII - punti 3, 4 n.5** del D.lgs. n.81/08 come modificato dal D. Lgs. 106/09 ***UNI EN 388 (2004)*** *Guanti di protezione contro rischi meccanici*
Inalazione di polveri e fibre	Mascherina antipolvere FFP2	Mascherina per la protezione di polveri a media tossicità, fibre e aerosol a base acquosa di materiale particellare >= 0,02 micron.	**Art 75 – 77 – 78, Allegato VIII-punto 3, 4 n.4** del D.lgs. n.81/08 come modificato dal D. Lgs. 106/09 ***UNI EN 149 (2003)*** *Apparecchi di protezione delle vie respiratorie - Semimaschera filtrante contro particelle - Requisiti, prove, marcatura.*
Presenza di apparecchiature/ macchine rumorose durante le lavorazioni	Cuffia antirumore	I modelli attualmente in commercio consentono di regolare la pressione delle coppe auricolari, mentre i cuscinetti sporchi ed usurati si possono facilmente sostituire	**Art 75 – 77 – 78, Allegato VIII-punti 3, 4 n.3** del D.lgs. n.81/08 come modificato dal D. Lgs. 106/09 ***UNI EN 352-2 (2004)*** *Protettori dell'udito. Requisiti generali. Parte 1: cuffie*

MACCHINA FINITRICE PER ASFALTI

- **Valutazione e Classificazione Dei Rischi**

Descrizione	Liv. Probabilità	Entità danno	Classe
o Rumore	Probabile	Modesta	**Notevole**
o Calore, fiamme, esplosione	Possibile	Grave	**Notevole**
o Gas e vapori	Possibile	Grave	**Notevole**
o Investimento	Possibile	Grave	**Notevole**
o Microclima	Probabile	Lieve	**Accettabile**
o Ustioni	Possibile	Modesta	**Accettabile**
o Urti, colpi, impatti e compressioni	Possibile	Modesta	**Accettabile**

- **Interventi/Disposizioni/Procedure per ridurre i rischi**

A seguito della valutazione dei rischi sono riportate le seguenti misure di prevenzione volte a salvaguardare la sicurezza e la salute dei lavoratori:

- L'attrezzatura deve possedere, in relazione alle necessità della sicurezza del lavoro, i necessari requisiti di resistenza e di idoneità ed essere mantenuta in buono stato di conservazione e di efficienza (Art. 71 del D.lgs. n.81/08 come modificato dal D.lgs n.106/09)
- Accertarsi che l'attrezzatura sia marcata "CE" (Art. 70 del D.lgs. n.81/08 come modificato dal D.lgs n.106/09)
- L'attrezzatura deve essere corredata da un libretto d'uso e manutenzione (Art. 70 del D.lgs. n.81/08 come modificato dal D.lgs n.106/09)
- Prima di utilizzare la macchina assicurarsi della sua perfetta efficienza, nonché dell'eliminazione di qualsiasi condizione pericolosa
- La macchina finitrice per asfalti deve essere usata da personale esperto (Allegato VI Punto 2.1 del D.lgs. n.81/08 come modificato dal D.lgs n.106/09)
- La macchina finitrice per asfalti deve essere dotata di sedile ergonomico (Art.203, comma 1 del D.lgs. n.81/08 come modificato dal D.lgs n.106/09)
- Ai lavoratori viene ricordato frequentemente il divieto di avvicinarsi alla coclea della macchina finitrice per asfalti.
- Per l'uso della macchina finitrice per asfalti devono essere osservate le ore di silenzio imposte dai regolamenti locali
- Le chiavi della macchina finitrice per asfalti devono essere affidate a personale responsabile che le consegnerà esclusivamente al personale preposto all'uso del mezzo.
- I dispositivi di comando della macchina finitrice per asfalti devono essere contrassegnati da apposite indicazioni delle manovre a cui si riferiscono (Allegato V Parte I Punto 21 del D.lgs. n.81/08 come modificato dal D.lgs n.106/09)
- La macchina finitrice per asfalti deve essere dotata di adeguato segnalatore acustico e luminoso lampeggiante (Allegato VI Punto 1.4 del D. lgs.n.81/08 come modificato dal D.lgs n.106/09)
- Durante l'uso dell'attrezzatura, sulla sede stradale deve essere sistemata una idonea segnaletica in accordo con il codice della strada
- Durante l'uso deve essere impiegato un lavoratore a terra per operazioni di retromarcia o comunque difficili (Allegato XXIV del D. lgs.n.81/08 come modificato dal D.lgs n.106/09)

- Durante l'utilizzo deve essere esposta una segnaletica di sicurezza richiamante l'obbligo di moderare la velocità (Allegato XXIV del D.lgs. n.81/08 come modificato dal D.lgs n.106/09)
- I tubi di gomma della bombola per GPL montata sulla macchina finitrice per asfalti devono essere mantenuti in buone condizioni.
- La bombola del GPL montata sulla macchina finitrice per asfalti deve essere efficacemente assicurata in modo da garantirne la stabilità.
- La bombola del GPL montata sulla macchina finitrice per asfalti deve essere impiegata con apposito riduttore di pressione.
- Per il bloccaggio delle giunzioni e collegamenti della bombola per GPL montata sulla macchina finitrice per asfalti si deve fare uso di fascette stringitubo.
- Durante l'uso dell'attrezzatura, le bombole devono essere tenute lontane ed efficacemente protette da forti irradiazioni di calori provocate anche dai raggi solari, forni, stufe, ecc.. (Allegato IV Punto 4.5.2 del D.lgs. n.81/08 come modificato dal D.lgs n.106/09)
- Durante l'uso deve essere un estintore a polvere a disposizione (Allegato IV Punto 4.1.3 del D.lgs. n.81/08 come modificato dal D.lgs n.106/09)
- Il posto di manovra della macchina finitrice per asfalti deve essere protetto adeguatamente contro le radiazioni solari
- Utilizzare sempre i dispositivi di protezione individuali previsti (Art.75-78 del D.lgs. n.81/08 come modificato dal D.lgs n.106/09)
- Verificare l'uso costante dei DPI da parte di tutto il personale operante (Art. 77 del D.lgs. n.81/08 come modificato dal D.lgs n.106/09)

- **DPI**

In funzione dei rischi evidenziati saranno utilizzati obbligatoriamente i seguenti DPI, di cui è riportata la descrizione ed i riferimenti normativi:

RISCHI EVIDENZIATI	DPI	DESCRIZIONE	RIF.NORMATIVO
Urti, colpi, impatti e compressioni	Casco Protettivo	Dispositivo utile a proteggere il lavoratore dal rischio di offesa al capo per caduta di materiale dall'alto o comunque per contatti con elementi pericolosi	**Art 75 – 77 – 78 , Allegato VIII-punti 3, 4 n.1** del D.lgs. n.81/08 come modificato dal D.lgs n.106/09 ***UNI EN 397 (2001)*** *Elmetti di protezione*
Polveri e detriti durante le lavorazioni	Tuta di protezione	Da utilizzare nei luoghi di lavoro caratterizzati dalla presenza di materiali e/o attrezzi che possono causare fenomeni di abrasione /taglio/ perforazione	**Art 75 – 77 – 78, Allegato VIII - punti 3, 4 n.7** del D.lgs. n.81/08 come modificato dal D.lgs n.106/09 ***UNI EN 340(2004)*** *Indumenti di protezione. Requisiti generali*
Lesioni per contatto con organi mobili durante le lavorazioni	Scarpe antinfortunistiche	Puntale rinforzato in acciaio contro schiacciamento/abrasioni/ perforazione/ferite degli arti inferiori e suola antiscivolo e per salvaguardare la caviglia da distorsioni	**Art 75 – 77 – 78, Allegato VIII - punti 3, 4 n.6** del D.lgs. n.81/08 come modificato dal D.lgs n.106/09 ***UNI EN ISO 20344 (2008)*** *Dispositivi di protezione individuale – Metodi di prova per calzature*
Lesioni per contatto con organi mobili	Guanti in crosta	Da utilizzare nei luoghi di lavoro caratterizzati dalla presenza di materiali e/o attrezzi che possono	**Art 75 – 77 – 78, Allegato VIII - punti 3, 4 n.5** del D.lgs. n.81/08

RISCHI EVIDENZIATI	DPI	DESCRIZIONE	RIF.NORMATIVO
durante le lavorazioni		causare fenomeni di abrasione/taglio/ perforazione delle mani	come modificato dal D.lgs n.106/09 ***UNI EN 388 (2004)*** *Guanti di protezione contro rischi meccanici*
Inalazione di polveri e fibre	Mascherina antipolvere FFP2	Mascherina per la protezione di polveri a media tossicità, fibre e aerosol a base acquosa di materiale particellare >= 0,02 micron.	**Art 75 – 77 – 78 , Allegato VIII-punto 3, 4 n.4** del D.lgs. n.81/08 come modificato dal D.lgs n.106/09 ***UNI EN 149 (2003)*** *Apparecchi di protezione delle vie respiratorie - Semimaschera filtrante contro particelle - Requisiti, prove, marcatura.*
Rumore che supera i livelli consentiti	Tappi preformati	In spugna di PVC, inseriti nel condotto auricolare assumono la forma dello stesso	**Art 75 – 77 – 78, Allegato VIII - punti 3, 4 n.3** del D.lgs. n.81/08 come modificato dal D.lgs n.106/09 ***UNI EN 352-2 (2004)*** *Protettori dell'udito. Requisiti generali. Parte 2: Inserti*

ESCAVATORE CON MARTELLONE

Macchina operatrice semovente su cingoli, azionata da un motore diesel e dotata di un braccio articolato alla cui estremità è montato un martello demolitore oleodinamico che viene utilizzato per rompere ed abbattere gli ammassi rocciosi.

Le sue parti principali sono:

- *il carro*, costituito da un telaio cha ha la funzione di sopportare il peso della struttura sovrastante e le sollecitazioni provenienti dall'attrezzatura di scavo; tali forze sono scaricate sul terreno attraverso appoggi che sono costituiti da cingoli.
- *la torretta*, costituita da un telaio in cui alloggiano i motori, serbatoi, pompe e distributori idraulici, cabina ed attrezzatura di scavo;
- *l'attrezzatura di scavo*, costituita da un primo braccio incernierato sulla torretta, un secondo braccio (detto "braccio di scavo") incernierato al primo ed un accessorio finale costituito da un martello demolitore fissato al primo braccio.

Il martello demolitore oleodinamico è costituito da un involucro all'interno del quale è presente un utensile in acciaio speciale, con punte sagomate, tramite il comando di valvole idrauliche effettua un movimento alternativo di percussione tale da immettere sollecitazioni di compressione nella formazione rocciosa da abbattere.
Tale mezzo è dotato di un lampeggiante arancio/giallo sul tetto della cabina e di un segnalatore acustico di retromarcia.
Nei lavori di costruzione delle gallerie, la macchina è utilizzata per le operazioni di scavo del fronte in ammassi, nei casi in cui per caratteristiche geo-meccaniche, l'uso dell'esplosivo risulta difficoltoso o non conveniente.
L'escavatore con martellone inoltre è utilizzato per lo scavo dell'arco rovescio, delle nicchie e per le operazioni di disgaggio successive allo scavo con esplosivo.
Per l'utilizzo in prossimità del fronte di scavo la cabina di guida è protetta in modo da resistere all'impatto di ammassi rocciosi provenienti dall'alto e da una griglia metallica posta anteriormente al parabrezza per la protezione contro il materiale eventualmente proiettato durante lo scavo del fronte ed il disgaggio.
L'utensile martellone è dotato, in prossimità della punta, di ugelli nebulizzatori d'acqua per abbattere le polveri prodotte durante le lavorazioni.

- **Valutazione e Classificazione Dei Rischi**

Descrizione	Liv. Probabilità	Entità danno	Classe
o Inalazione di gas, polveri e fumi	Possibile	Significativo	**Notevole**
o Vibrazioni (trasmesse al corpo intero)	Possibile	Significativo	**Notevole**
o Ribaltamento	Possibile	Significativo	**Notevole**
o Proiezione di materiale roccioso	Possibile	Significativo	**Notevole**
o Rumore	Possibile	Significativo	**Notevole**
o Incendio, esplosione (per irruzione di gas)	Possibile	Significativo	**Notevole**
o Investimento	Possibile	Significativo	**Notevole**
o Scivolamenti	Possibile	Modesto	**Accettabile**
o Microclima	Possibile	Modesto	**Accettabile**

- **Interventi / Disposizioni / Procedure per ridurre i rischi**

A seguito della valutazione dei rischi sono riportati, in maniera non esaustiva, gli interventi/disposizioni/procedure volte a salvaguardare la sicurezza e la salute dei lavoratori:

- La macchina deve essere utilizzata esclusivamente da personale adeguatamente addestrato ed a conoscenza delle corrette procedure di utilizzo (Art. 71 comma 7 lettera a) del D.lgs. n.81/08 come modificato dal D.lgs n.106/09)
- Prima di utilizzare la macchina assicurarsi della sua perfetta efficienza, nonché dell'eliminazione di qualsiasi condizione pericolosa
- L'attrezzatura deve possedere, in relazione alle necessità della sicurezza del lavoro, i necessari requisiti di resistenza e di idoneità ed essere mantenuta in buono stato di conservazione e di efficienza (Art. 71 del D.lgs. n.81/08 come modificato dal D.lgs n.106/09)
- Accertarsi che l'attrezzatura sia marcata "CE" (Art. 70 del D.lgs. n.81/08 come modificato dal D.lgs n.106/09)
- L'attrezzatura deve essere corredata da un libretto d'uso e manutenzione. (Art. 70 del D.lgs. n.81/08 come modificato dal D.lgs n.106/09)
- Installare una marmitta catalitica per abbattere al minimo l'emissione di agenti inquinanti (Allegato V, Parte I, Punto 4 del D.lgs. n.81/08 come modificato dal D.lgs n.106/09)
- Utilizzare gasolio a basso contenuto di zolfo
- E' indispensabile assicurare un'adeguata e costante manutenzione del sistema d'abbattimento dei gas di scarico e del sistema d'alimentazione del motore dell'escavatore
- Particolare attenzione deve essere riposta al corretto funzionamento del climatizzatore nella cabina a bordo (Allegato IV Punto 1.9 del D.lgs. n.81/08 come modificato dal D.lgs n.106/09)
- Particolare attenzione deve essere riposta alla manutenzione dei filtri per l'immissione dell'aria fresca nella cabina dell'escavatore (Allegato IV Punto 1.9 del D.lgs. n.81/08 come modificato dal D.lgs n.106/09)
- L'escavatore deve essere dotato di sedile con sistemi che riducono le vibrazioni trasmesse al corpo dell'operatore (Allegato V, Parte I, Punto 10 del D.lgs. n.81/08 come modificato dal D.lgs n.106/09)
- L'addetto alla guida del martellone deve essere addestrato ed esperto nello svolgimento delle operazioni di scavo (Allegato VI Punto 2.1 del D.lgs. n.81/08 come modificato dal D.lgs n.106/09)
- L'operatore addetto all'escavatore deve essere isolato all'interno della cabina di guida.
- Il martellone deve essere dotato, in prossimità della punta, d'ugelli nebulizzatori di acqua per l'abbattimento delle polveri durante le lavorazioni (Allegato V, Parte I, Punto 4 del D.lgs. n.81/08 come modificato dal D.lgs n.106/09)
- Attuare una procedura di sicurezza per regolare i comportamenti da adottare da parte dei lavoratori, soprattutto per interventi urgenti su impianti macchine ed attrezzature
- L'escavatore dovrà avere segnalatore acustico e luminoso, soprattutto per spostamenti in retromarcia (Allegato V, Parte I, Punto 9 del D.lgs. n.81/08 come modificato dal D.lgs n.106/09)
- I lavoratori devono indossare calzature con suola antiscivolo (carrarmato) (Art. 75–77-78 del D.lgs. n.81/08)
- L'assistente a terra dell'operatore escavatorista dovrà indossare un facciale filtrante per polveri FFP2 ed una cuffia antirumore (Art. 75–77-78 del D.lgs. n.81/08 come modificato dal D.lgs n.106/09)
- Utilizzare sempre i dispositivi di protezione individuali previsti (Art.75-78 del D.lgs. n.81/08 come modificato dal D.lgs n.106/09)
- Verificare l'uso costante dei DPI da parte di tutto il personale operante (Art. 77 del D.lgs. n.81/08 come modificato dal D.lgs n.106/09).

- **DPI**

In funzione dei rischi evidenziati saranno utilizzati obbligatoriamente i seguenti DPI, di cui è riportata la descrizione ed i riferimenti normativi:

RISCHI EVIDENZIATI	DPI	DESCRIZIONE	RIF.NORMATIVO
Proiezione di materiali e/o detriti	Casco Protettivo	Dispositivo utile a proteggere il lavoratore dal rischio di offesa al capo per caduta di materiale dall'alto o comunque per contatti con elementi pericolosi	**Art 75 – 77 – 78, Allegato VIII-punti 3, 4 n.1** del D.lgs. n.81/08 come modificato dal D.lgs n.106/09 ***UNI EN 397 (2001)*** *Elmetti di protezione*
Polveri e detriti durante le lavorazioni	Tuta di protezione	Da utilizzare nei luoghi di lavoro caratterizzati dalla presenza di materiali e/o attrezzi che possono causare fenomeni di abrasione /taglio/ perforazione	**Art 75 – 77 – 78, Allegato VIII - punti 3, 4 n.7** del D.lgs. n.81/08 come modificato dal D.lgs n.106/09 ***UNI EN 340(2004)*** *Indumenti di protezione. Requisiti generali*
Lesioni per contatto con organi mobili durante le lavorazioni	Scarpe antinfortunistiche	Puntale rinforzato in acciaio contro schiacciamento/abrasioni/ perforazione/ferite degli arti inferiori e suola antiscivolo e per salvaguardare la caviglia da distorsioni	**Art 75 – 77 – 78, Allegato VIII - punti 3, 4 n.6** del D.lgs. n.81/08 come modificato dal D.lgs n.106/09 ***UNI EN ISO 20344 (2008)*** *Dispositivi di protezione individuale – Metodi di prova per calzature*
Lesioni per contatto con organi mobili durante le lavorazioni	Guanti in crosta	Da utilizzare nei luoghi di lavoro caratterizzati dalla presenza di materiali e/o attrezzi che possono causare fenomeni di abrasione/taglio/ perforazione delle mani	**Art 75 – 77 – 78, Allegato VIII - punti 3, 4 n.5** del D.lgs. n.81/08 come modificato dal D.lgs n.106/09 ***UNI EN 388 (2004)*** *Guanti di protezione contro rischi meccanici*
Inalazione di polveri e fibre	Mascherina antipolvere	Mascherina per la protezione di polveri a media tossicità, fibre e aerosol a base acquosa di materiale particellare >= 0,02 micron.	**Art 75 – 77 – 78, Allegato VIII-punto 3, 4 n.4** del D.lgs. n.81/08 come modificato dal D.lgs n.106/09 ***UNI EN 149 (2003)*** *Apparecchi di protezione delle vie respiratorie - Semimaschera filtrante contro particelle - Requisiti, prove, marcatura.*
Rumore che supera i livelli consentiti	Tappi preformati	In spugna di PVC, inseriti nel condotto auricolare assumono la forma dello stesso	**Art 75 – 77 – 78, Allegato VIII - punti 3, 4 n.3** del D.lgs. n.81/08 come modificato dal D.lgs n.106/09 ***UNI EN 352-2 (2004)*** *Protettori dell'udito. Requisiti generali. Parte 2: Inserti*

ESCAVATORE CON BENNA

Macchina operatrice semovente su cingoli o ruote gommate, spinta da un motore endotermico diesel e dotata di un braccio articolato alla cui estremità viene montata una benna.

L'escavatore è costituito da tre parti principali: il carro, la torretta e l'attrezzatura di scavo.

- un corpo base (carro) che, durante la lavorazione resta normalmente fermo rispetto al terreno e nel quale sono posizionati gli organi per il movimento della macchina sul piano di lavoro;
- un corpo rotabile (torretta) che, durante le lavorazioni, può ruotare di 360 gradi rispetto il corpo base e nel quale sono posizionati sia la postazione di comando che il motore e l'utensile funzionale;
- attrezzatura di scavo, costituita da un primo braccio (braccio base) incernierato sulla torretta, un secondo braccio (braccio di scavo) incernierato al primo ed un accessorio finale costituito da una benna incernierata al braccio di scavo.

Le dimensioni e le caratteristiche della benna dipendono, oltre che dalla potenza dell'escavatore, dal tipo di terreno in cui opera ed del tipo di lavorazione da svolgere. In alcuni casi le benne montate sugli escavatori possono essere dotate di idoneo alloggiamento per gancio di sollevamento; in questo caso l'escavatore assume le funzioni di apparecchio di sollevamento. Tale funzione deve essere prevista dal costruttore e il datore di lavoro deve provvedere a comunicare alla ISPESL la messa in funzione dell'apparecchio nella suddetta configurazione procedendo in seguito alle verifiche periodiche di legge.

- **Valutazione e Classificazione Dei Rischi**

Descrizione	Liv. Probabilità	Entità danno	Classe
o Inalazione di polveri	Probabile	Significativo	**Notevole**
o Vibrazioni (trasmesse al corpo intero)	Probabile	Significativo	**Notevole**
o Ribaltamento	Possibile	Significativo	**Notevole**
o Elettrocuzione per contatto con linee elettriche interrate	Possibile	Significativo	**Notevole**
o Rumore	Probabile	Significativo	**Notevole**
o Schiacciamento e lesioni	Possibile	Significativo	**Notevole**
o Proiezione di schegge e/o detriti	Possibile	Significativo	**Notevole**
o Caduta dal posto di guida	Possibile	Significativo	**Notevole**
o Investimento	Possibile	Significativo	**Notevole**
o Ferite, tagli ed abrasioni	Possibile	Modesto	**Accettabile**

- **Interventi/Disposizioni/Procedure per ridurre i rischi**

A seguito della valutazione dei rischi sono riportati, in maniera non esaustiva, gli interventi/disposizioni/procedure volte a salvaguardare la sicurezza e la salute dei lavoratori:

- La macchina deve essere utilizzata esclusivamente da personale adeguatamente addestrato ed a conoscenza delle corrette procedure di utilizzo (Art. 71 comma 7 lettera a) del D.lgs. n.81/08 come modificato dal D.lgs. n.106/09)
- Prima di utilizzare la macchina assicurarsi della sua perfetta efficienza, nonché dell'eliminazione di qualsiasi condizione pericolosa (Allegato V, Parte II Punto 2.1 del D.lgs. n.81/08 come modificato dal D.lgs. n.106/09)

- Prima di utilizzare la macchina accertarsi dell'esistenza di eventuali vincoli derivanti da limitazioni di carico (terreno, pavimentazioni, rampe), ostacoli, limiti di ingombro. In caso di spostamenti su strada, informarsi preventivamente delle eventuali limitazioni di ingombro, carico della pavimentazione stradale (Allegato IV, Punto 1.8.3 del D.lgs. n.81/08 come modificato dal D.lgs. n.106/09)
- Non usare la macchina per trasportare oggetti che non siano stati adeguatamente fissati ad appositi supporti o opportunamente imbracati (Allegato V, Parte I Punto 5 del D.lgs. n.81/08 come modificato dal D.lgs. n.106/09)
- Non usare mai l'attrezzatura di scavo per il sollevamento di persone
- Tenere, durante gli spostamenti, l'attrezzatura di scavo ad un'altezza dal terreno, tale da assicurare una buona visibilità e stabilità
- Utilizzare la macchina sempre a velocità tali da poterne mantenere costantemente il controllo
- Mantenere sempre puliti da grasso, olio, fango, i gradini di accesso e gli appigli per la salita al posto di guida
- Non utilizzare, come appigli per la salita sulla macchina, né le tubazioni flessibili, né i comandi, in quanto non offrono garanzie per una sicura tenuta; inoltre, lo spostamento di un comando può provocare un movimento della macchina o dell'attrezzatura di scavo
- Non salire o scendere mai dalla macchina quando questa è in movimento (Allegato V Parte I Punto 11 del D.lgs. n.81/08 come modificato dal D.lgs. n.106/09)
- Dopo essere saliti in cabina, usare la macchina solo rimanendo seduti al posto di guida. Rimanere sempre con la testa, il corpo e gli arti, dentro la cabina di guida, in modo da non esporsi ad eventuali rischi presenti all'esterno (rami, caduta di gravi)
- Garantirsi, prima di muovere la macchina una buona visione della zona circostante; pulire sempre i vetri della cabina di guida
- Prima di avviare la macchina regolare e bloccare il sedile di guida in posizione ottimale
- Verificare sempre la consistenza del terreno, in caso di vicinanza di opere di sostegno, assicurarsi anche dello stato di queste ultime, onde evitare, per il sovrappeso della macchina, il cedimento del muro ed il ribaltamento del mezzo
- Verificare preventivamente che, nella zona di lavoro, non vi siano cavi, tubazioni interrate, interessate dal passaggio di corrente elettrica, gas, acqua
- In caso di lavori notturni, verificare, preventivamente la zona di lavoro; utilizzare comunque, tutte le luci disponibili (Allegato IV, Punto 1.8.6 – Allegato V, Parte I, Punto 7 del D.lgs. n.81/08 come modificato dal D.lgs. n.106/09)
- Non si deve utilizzare l'attrezzatura in prossimità di linee elettriche o di impianti elettrici con parti attive non protette, e comunque a distanze inferiori ai limiti riportati nella Tabella I dell'Allegato IX del D.lgs. n.81/08 (Art. 83 del D.lgs. n.81/08 come modificato dal D.lgs. n.106/09)
- Per il carico/scarico ed il trasporto della macchina, utilizzare gli appositi pianali ribassati, dotati di rampe d'accesso di adeguata pendenza e dei necessari sistemi di bloccaggio della macchina; compiere sempre questa operazione in una zona pianeggiante, con terreno di adeguata portanza
- I segnali di avvertimento e i pittogrammi di segnalazione dei pericoli devono attenersi ai principi generali della ISO 9244 ed essere realizzati con materiali durevoli
- Nel caso di manutenzioni su parti della macchina irraggiungibili da terra, utilizzare scale, piattaforme, ecc., rispondenti ai criteri di sicurezza (appoggi, parapetti, ecc.)
- In caso di utilizzo di martinetti di sollevamento, controllarne preventivamente l'efficienza; posizionarli solo nei punti della macchina indicati dalle istruzioni per la manutenzione. I martinetti devono essere sempre considerati solo come un mezzo d'opera; il bloccaggio del carico deve essere effettuato trasferendo il peso ad appositi supporti predisposti, di adeguata portata
- Le operazioni di sostituzione dei denti delle benne devono essere effettuati utilizzando gli occhiali protettivi, al fine di evitare che i colpi di martello, necessari per estrarre e sostituire i denti consumati, possano provocare la proiezione di schegge, con grave pericolo per gli occhi dell'addetto

- Non eseguire mai interventi di manutenzione con il motore acceso, salvo ciò sia prescritto nelle istruzioni per la manutenzione della macchina (Allegato V Parte I Punto 11 del D.lgs. n.81/08 come modificato dal D.lgs. n.106/09)
- In caso di intervento in luogo chiuso (officina) o ambiente confinato (galleria) predisporre un sistema di depurazione o allontanamento dei gas di scarico (Allegato IV, Punto 1.9 del D.lgs. n.81/08 come modificato dal D.lgs. n.106/09)
- In caso di interventi sulla macchina o su parti di essa, con sollevamento delle stesse, bloccare sempre il tutto, utilizzando mezzi esterni; nel caso in cui la stessa non sia stata ancora bloccata adeguatamente, evitare il passaggio di persone, sotto l'attrezzatura o nelle immediate vicinanze (Allegato V Parte I Punto 11 del D.lgs. n.81/08 come modificato dal D.lgs. n.106/09)
- Per la manutenzione dell'attrezzatura di scavo (braccio, benna, lama, ecc.) in posizione sollevata, bloccare la stessa prima di intervenire (con l'apposito dispositivo)
- In caso di arresto della macchina, riportare i comandi in folle ed inserire il freno; non abbandonare mai la macchina con il motore acceso
- Chiudere la macchina nelle soste per il pranzo o alla fine della giornata lavorativa, al fine di evitare avviamenti a personale non autorizzato
- Prestare la massima attenzione durante l'attraversamento di zone che manifestino irregolarità superficiali, esse potrebbero interrompere la continuità dell'aderenza o della trazione sul terreno della macchina con pericolo di scivolamenti laterali e/o ribaltamenti (Allegato V Parte II Punto 2.4 del D.lgs. n.81/08 come modificato dal D.lgs. n.106/09)
- Evitare, quando possibile, l'attraversamento e/o il superamento di ostacoli; nel caso in cui ciò non fosse possibile, ridurre la velocità, procedere obliquamente, portarsi sul punto di "bilico", bilanciare la macchina sull'ostacolo e scendere lentamente
- Procedere con estrema cautela, in caso di operazioni in zone potenzialmente pericolose, ossia, terreni con forti pendenze, prossimità di burroni, presenza di ghiaccio sul terreno
- Quando possibile, evitare di far funzionare la macchina nelle immediate vicinanze di scarpate, sia che si trovino a valle che a monte della macchina
- Verificare che la forma e la posizione del posto dell'operatore siano tali da garantire visibilità sufficiente della zona di guida e della zona di lavoro. Per ovviare a una visione diretta insufficiente, dovranno essere previsti dei dispositivi supplementari, quali specchietti, congegni a ultrasuoni o dispositivi video
- Se venissero usati specchietti retrovisori esterni, questi dovranno garantire una sufficiente visibilità. Il finestrino anteriore e quello posteriore, dovranno essere dotati di tergicristallo e di lavacristallo motorizzati. Dovrà essere previsto un sistema di sbrinamento dei finestrini anteriori
- Verificare la presenza delle seguenti strutture protettive:
    - struttura di protezione ROPS in caso di ribaltamento; struttura di protezione FOPS contro la caduta di oggetti dall'alto;
    - struttura di protezione TOPS in caso di rovesciamento laterale (per gli escavatori compatti con cabina)
- Verificare che le parti mobili atte a trasmettere energia all'interno di una macchina movimento terra o le parti calde siano posizionate o munite di protezioni per ridurre al minimo il rischio di schiacciamenti, cesoiamenti, tagli e contatto con superfici calde (Allegato V Parte I Punto 6 del D.lgs. n.81/08 come modificato dal D.lgs. n.106/09)
- Schermi e ripari dovranno essere progettati in modo da rimanere ben fissati al loro posto (Allegato V Parte I Punto 6 del D.lgs. n.81/08 come modificato dal D.lgs. n.106/09)
- L'apertura e il bloccaggio dovranno poter essere effettuati in modo facile e sicuro. Nei casi in cui l'accesso è necessario solo raramente, dovranno essere montati ripari fissi smontabili per mezzo di attrezzi. Quando l'accesso è necessario di frequente per motivi di riparazione o di manutenzione, potranno essere installati ripari mobili. Se possibile schermi e ripari dovranno rimanere incernierati alla macchina quando sono aperti (Allegato V Parte I Punto 6 del D.lgs. n.81/08 come modificato dal D.lgs. n.106/09)
- Verificare la presenza di protezioni al motore e agli organi di trasmissione del moto (Allegato V, Parte I Punto 6 del D.lgs. n.81/08 come modificato dal D.lgs. n.106/09)

- Gli escavatori devono essere dotati di freno di servizio e di stazionamento conformi ai seguenti requisiti (Allegato V, Parte II Punto 2.4 del D.lgs. n.81/08 come modificato dal D.lgs. n.106/09):
    - il freno di servizio deve essere in grado di arrestare completamente la struttura superiore per dieci volte partendo dalla velocità nominale con incremento dell'angolo di decelerazione di rotazione non superiore al 20%. Questi dieci azionamenti devono essere consecutivi;
    - il freno di stazionamento deve poter essere azionato automaticamente o manualmente a motore spento o acceso e rimanere efficiente anche in caso di interruzione dell'energia di alimentazione (il freno di stazionamento degli escavatori deve essere interamente meccanico ad esempio freno ad attrito a molla). Negli escavatori con massa operativa < 6000 Kg, il freno di stazionamento può essere sostituito da un blocco meccanico in almeno una delle posizioni della struttura superiore. I movimenti dei comandi per la guida e la sterzatura non devono necessariamente corrispondere alla direzione di movimento voluta qualora la struttura superiore non si trovi nella normale direzione di guida
- Verificare la presenza della targhetta con i dati del costruttore e indicazioni sulla potenza sonora emessa dalla macchina, nonché i cartelli per le principali norme di sicurezza all'uso della macchina
- La circolare 50/94 del Ministero del Lavoro precisa che l'escavatore universale (a pala diritta, benna strisciante, pala rovescia a braccio angolato, pala raschiante diritta, benna mordente, gru per sollevamento, battipalo, trivellatrice, perforatrice o fresa) in qualità di macchina polifunzionale deve rispettare le prescrizioni di sicurezza previste per le macchine singole di cui l'escavatore svolge le funzioni; così l'escavatore quale macchina per lo scavo ed il caricamento, ovvero per il sollevamento e trasporto dovrà risultare conforme
- E' necessario consultare i costruttori di pneumatici e cerchi per determinare se il pneumatico e il cerchio sono sufficientemente dimensionati (pressione di gonfiaggio e prestazioni con carico) per le condizioni di utilizzazione previste
- I cerchi devono poter essere facilmente identificati. Le istruzioni relative alle norme di sicurezza, pressione, metodo di gonfiaggio e controllo devono essere fornite nel manuale di istruzioni
- Verificare che gli escavatori destinati ad essere utilizzati nelle operazioni di movimentazione dei carichi e aventi capacità nominale massima di sollevamento > 1000 Kg, o momento di ribaltamento di 40000 Nm, siano provvisti di:
    - un dispositivo di avvertimento acustico o visivo che segnali all'operatore che sono stati raggiunti la capacità limite di movimentazione dei carichi o il momento limite corrispondente e che continui a funzionare per tutto il periodo in cui il carico o il momento superino tale limite. Tale dispositivo può essere disattivato mentre l'escavatore sta eseguendo operazioni diverse da quelle di movimentazione dei carichi. Il modo "attivato" dovrà essere chiaramente indicato;
    - un dispositivo di controllo dell'abbassamento del braccio di sollevamento
- Controllare l'efficienza delle luci e dei dispositivi di avvertimento e segnalazione, avvertitore acustico, sistema di segnalazione luminosa (Allegato V, Parte I Punto 9 del D.lgs. n.81/08 come modificato dal D.lgs. n.106/09)
- Verificare che le macchine movimento terra siano dotate di:
    - luci di arresto e indicatori di direzione per macchine con velocità per costruzione superiore a 30 Km/h; un dispositivo di segnalazione acustica comandato dal posto dell'operatore, il cui livello sonoro deve essere di almeno 93 dB(A) a 7 m di distanza dall'estremità frontale della macchina;
    - un dispositivo che permetta di installare un mezzo di segnalazione luminosa rotante. (Allegato V, Parte I Punto 9 del D.lgs. n.81/08 come modificato dal D.lgs. n.106/09)
- Indossare indumenti aderenti al corpo, evitando assolutamente abiti con parti sciolte e svolazzanti, eventuali capelli lunghi vanno tenuti legati
- Utilizzare sempre i dispositivi di protezione individuali previsti (Art.75-78 del D.lgs. n.81/08 come modificato dal D.lgs. n.106/09)

- Verificare l'uso costante dei DPI da parte di tutto il personale operante (Art. 77 del D.lgs. n.81/08 come modificato dal D.lgs. n.106/09)

- **DPI**

In funzione dei rischi evidenziati saranno utilizzati obbligatoriamente i seguenti DPI, di cui è riportata la descrizione ed i riferimenti normativi:

RISCHI EVIDENZIATI	DPI	DESCRIZIONE	RIF.NORMATIVO
Urti, colpi, impatti e compressioni	Casco Protettivo	Dispositivo utile a proteggere il lavoratore dal rischio di offesa al capo per caduta di materiale dall'alto o comunque per contatti con elementi pericolosi	**Art 75 – 77 – 78 , Allegato VIII-punti 3, 4 n.1** del D.lgs. n.81/08 come modificato dal D.lgs n.106/09 ***UNI EN 397 (2001)*** *Elmetti di protezione*
Investimento	Indumenti alta visibilità	Fluorescente con bande rifrangenti, composto da pantalone e giacca ad alta visibilità	**Art 75 – 77 – 78, Allegato VIII-punti 3, 4 n.7** del D.lgs. n.81/08 come modificato dal D.lgs n.106/09 ***UNI EN 340-471 (2004)*** *Indumenti di protezione - Requisiti generali. Indumenti di segnalazione ad alta visibilità per uso professionale - Metodi di prova e requisiti.*
Scivolamenti e cadute a livello	Stivali antinfortunistici	Puntale rinforzato in acciaio contro schiacciamento/abrasioni/ perforazione/ferite degli arti inferiori e suola antiscivolo e per salvaguardare la caviglia da distorsioni	**Art 75 – 77 – 78, Allegato VIII - punti 3, 4 n.6** del D.lgs. n.81/08 come modificato dal D.lgs n.106/09 ***UNI EN ISO 20344 (2008)*** *Dispositivi di protezione individuale – Metodi di prova per calzature*
Probabilità di punture, tagli ed abrasioni	Guanti in crosta	Da utilizzare nei luoghi di lavoro caratterizzati dalla presenza di materiali e/o attrezzi che possono causare fenomeni di abrasione/taglio/ perforazione delle mani	**Art 75 – 77 – 78, Allegato VIII-punti 3, 4 n.5** del D.lgs. n.81/08 come modificato dal D.lgs n.106/09 ***UNI EN 388 (2004)*** *Guanti di protezione contro rischi meccanici*
Inalazione di polvere	Mascherina antipolvere FFP2	Mascherina per la protezione di polveri a media tossicità, fibre e aerosol	**Art 75 – 77 – 78 , Allegato VIII-punto 3, 4 n.4** del D.lgs. n.81/08 come modificato dal D.lgs n.106/09 ***UNI EN 149 (2003)*** *Apparecchi di protezione delle vie respiratorie -*

			Semimaschera filtrante contro particelle - Requisiti, prove
Presenza di apparecchiature/ macchine rumorose durante le lavorazioni	Cuffia antirumore	I modelli attualmente in commercio consentono di regolare la pressione delle coppe auricolari, mentre i cuscinetti sporchi ed usurati si possono facilmente sostituire	**Art 75 – 77 – 78, Allegato VIII-punti 3, 4 n.3** del D.lgs. n.81/08 come modificato dal D.lgs n.106/09 ***UNI EN 352-2 (2004)*** *Protettori dell'udito. Requisiti generali. Parte 1: cuffie*
Proiezione di schegge e/o detriti	Occhiali di protezione	Con lente unica panoramica in policarbonato trattati anti graffio, con protezione laterale	**Art 75 – 77 – 78, Allegato VIII-punti 3, 4 n.2** del D.lgs. n.81/08 come modificato dal D.lgs n.106/09 ***UNI EN 166 (2004)*** *Protezione personale degli occhi - Specifiche.*

MINIESCAVATORE

Macchina equipaggiata con benna, utilizzata generalmente per lavori di scavo e movimentazione di terra o materiali simili.
Il miniescavatore è costituito da:

- un corpo base che, durante la lavorazione resta normalmente fermo rispetto al terreno e nel quale sono posizionati gli organi per il movimento della macchina sul piano di lavoro;
- un corpo rotabile (torretta) che, durante le lavorazioni, può ruotare di 360 gradi rispetto il corpo base e nel quale sono posizionati sia la postazione di comando che il motore e l'utensile funzionale.

PRESCRIZIONI PRELIMINARI

Deve essere fornito insieme con la macchina un manuale di istruzioni per il funzionamento e la manutenzione. Il manuale di istruzioni deve contenere:

- informazioni circa la necessità di equipaggiamento di protezione personale;
- informazioni sulla emissione sonora;
- informazioni sulla emissione di vibrazioni (vibrazioni trasmesse al corpo intero);
- nel caso specifico dell'escavatore, la necessità di un operatore competente e ben addestrato;
- le norme di sicurezza da rispettare, in particolare quelle riguardanti la stabilità della macchina, le sue attrezzature e il suo funzionamento sicuro;
- quando la macchina opera in condizioni differenti (su terreno sciolto o irregolare, in pendenza), l'operatore deve tenere conto di queste condizioni;
- indicare che l'utilizzatore della macchina deve determinare l'eventuale presenza di pericoli specifici nelle condizioni di utilizzazione previste, quali, per esempio, gas tossici, particolari condizioni del terreno che richiedono particolari precauzioni, e indicare che spetta all'utilizzatore stesso prendere le necessarie misure per eliminare o ridurre tali pericoli;
- una descrizione della configurazione dell'escavatore richiesta per l'operazione di movimentazione dei carichi;
- la necessità di indossare dispositivi di protezione individuale;
- i limiti di temperatura entro i quali si prevede che la macchina sia utilizzata o quando è in deposito.

Accanto al posto dell'operatore deve essere predisposto un vano destinato alla conservazione del manuale ed alla sua protezione. Il manuale di manutenzione deve fornire informazioni adeguate per mettere il personale in grado di montare, riparare e smontare la macchina con il minimo rischio.

- **Valutazione e Classificazione Dei Rischi**

Descrizione	**Liv. Probabilità**	**Entità danno**	**Classe**
Inalazione di polveri, fibre, gas e vapori	Probabile	Significativo	**Notevole**
Vibrazioni (*trasmesse al corpo intero*)	Probabile	Significativo	**Notevole**
Ribaltamento	Possibile	Significativo	**Notevole**
Elettrocuzione	Possibile	Significativo	**Notevole**
Rumore	Probabile	Significativo	**Notevole**
Schiacciamento e lesioni	Possibile	Significativo	**Notevole**
Proiezione di schegge e/o detriti	Possibile	Significativo	**Notevole**
Caduta dal posto di guida	Possibile	Significativo	**Notevole**
Investimento	Possibile	Significativo	**Notevole**

Descrizione	Liv. Probabilità	Entità danno	Classe
Incidenti con altri veicoli	Possibile	Significativo	**Notevole**
Ferite, tagli ed abrasioni	Possibile	Modesto	**Accettabile**

- **Interventi/Disposizioni/Procedure per ridurre i rischi**

A seguito della valutazione dei rischi sono riportati, in maniera non esaustiva, gli interventi/disposizioni/procedure volte a salvaguardare la sicurezza e la salute dei lavoratori:

- La macchina deve essere utilizzata esclusivamente da personale adeguatamente addestrato ed a conoscenza delle corrette procedure di utilizzo
- Prima di utilizzare la macchina assicurarsi della sua perfetta efficienza, nonché dell'eliminazione di qualsiasi condizione pericolosa
- Prima di utilizzare la macchina accertarsi dell'esistenza di eventuali vincoli derivanti da limitazioni di carico (terreno, pavimentazioni, rampe), ostacoli, limiti di ingombro. In caso di spostamenti su strada, informarsi preventivamente delle eventuali limitazioni di ingombro, carico della pavimentazione stradale
- L'operatore addetto alla guida del miniescavatore deve conoscere la funzione e il significato di ogni pannello di controllo, lo spegnimento rapido del motore, le possibilità e le limitazioni della macchina, lo spazio necessario per manovrare e la funzione dei dispositivi di sicurezza
- Per circolare all'interno del cantiere, è necessario che l'addetto alla guida sia in possesso di patente B; per la circolazione su strade pubbliche è obbligatorio possederla.
- Non usare mai l'attrezzatura di scavo per il sollevamento di persone
- Tenere, durante gli spostamenti, l'attrezzatura di scavo ad un'altezza dal terreno, tale da assicurare una buona visibilità e stabilità
- Utilizzare la macchina sempre a velocità tali da poterne mantenere costantemente il controllo
- Mantenere sempre puliti da grasso, olio, fango, i gradini di accesso e gli appigli per la salita al posto di guida
- Non utilizzare, come appigli per la salita sulla macchina, né le tubazioni flessibili, né i comandi, in quanto non offrono garanzie per una sicura tenuta; inoltre, lo spostamento di un comando può provocare un movimento della macchina o dell'attrezzatura di scavo
- Non salire o scendere mai dalla macchina quando è in movimento
- Dopo essere saliti in cabina, usare la macchina solo rimanendo seduti al posto di guida, rimanere sempre con la testa, il corpo e gli arti, dentro la cabina di guida, in modo da non esporsi ad eventuali rischi presenti all'esterno (rami, caduta di gravi)
- Garantirsi, prima di muovere la macchina, una buona visione della zona circostante; pulire sempre i vetri della cabina di guida
- Prima di avviare la macchina regolare e bloccare il sedile di guida in posizione ottimale
- Verificare sempre la consistenza del terreno, in caso di vicinanza di opere di sostegno, assicurarsi anche dello stato di queste ultime, onde evitare, per il sovrappeso della macchina, il cedimento del muro ed il ribaltamento del mezzo
- Verificare preventivamente che, nella zona di lavoro, non vi siano cavi, tubazioni interrate, interessate dal passaggio di corrente elettrica, gas, acqua
- Non si deve utilizzare l'attrezzatura in prossimità di linee elettriche o di impianti elettrici con parti attive non protette, e comunque a distanze inferiori ai limiti riportati nella Tabella I dell'Allegato IX del D.lgs. n.81/08
- In caso di lavori notturni, verificare, preventivamente la zona di lavoro; utilizzare comunque, tutte le luci disponibili

- Per il carico/scarico ed il trasporto della macchina, utilizzare gli appositi pianali ribassati, dotati di rampe d'accesso di adeguata pendenza e dei necessari sistemi di bloccaggio della macchina; compiere sempre questa operazione in una zona pianeggiante, con terreno di adeguata portanza
- I segnali di avvertimento e i pittogrammi di segnalazione dei pericoli devono attenersi ai principi generali della ISO 9244 ed essere realizzati con materiali durevoli
- Nel caso di manutenzioni su parti della macchina irraggiungibili da terra, utilizzare scale, piattaforme, ecc., rispondenti ai criteri di sicurezza (appoggi, parapetti, ecc.)
- In caso di utilizzo di martinetti di sollevamento, controllarne preventivamente l'efficienza; posizionarli solo nei punti della macchina indicati dalle istruzioni per la manutenzione. I martinetti devono essere sempre considerati solo come un mezzo d'opera; il bloccaggio del carico deve essere effettuato trasferendo il peso ad appositi supporti predisposti, di adeguata portata
- Le operazioni di sostituzione dei denti delle benne devono essere effettuati utilizzando gli occhiali protettivi, al fine di evitare che i colpi di martello, necessari per estrarre e sostituire i denti consumati, possano provocare la proiezione di schegge, con grave pericolo per gli occhi dell'addetto
- Non eseguire mai interventi di manutenzione con il motore acceso, salvo ciò sia prescritto nelle istruzioni per la manutenzione della macchina
- In caso di intervento in luogo chiuso (officina) o ambiente confinato (galleria) predisporre un sistema di depurazione o allontanamento dei gas di scarico
- In caso di interventi sulla macchina o su parti di essa, con sollevamento delle stesse, bloccare sempre il tutto, utilizzando mezzi esterni; nel caso in cui la stessa non sia stata ancora bloccata adeguatamente, evitare il passaggio di persone, sotto l'attrezzatura o nelle immediate vicinanze
- Per la manutenzione dell'attrezzatura di scavo (braccio, benna, lama, ecc.) in posizione sollevata, bloccare la stessa prima di intervenire (con l'apposito dispositivo)
- In caso di arresto della macchina, riportare i comandi in folle ed inserire il freno; non abbandonare mai la macchina con il motore acceso
- Chiudere la macchina nelle soste per il pranzo o alla fine della giornata lavorativa, al fine di evitare avviamenti a personale non autorizzato
- Non utilizzare il miniescavatore se si riscontra una qualunque anomalia durante il controllo giornaliero oppure durante il suo uso. Informare immediatamente il responsabile della macchina e la società di noleggio.
- Prestare la massima attenzione durante l'attraversamento di zone che manifestino irregolarità superficiali, esse potrebbero interrompere la continuità dell'aderenza o della trazione sul terreno della macchina con pericolo di scivolamenti laterali e/o ribaltamenti
- Evitare, quando possibile, l'attraversamento e/o il superamento di ostacoli; nel caso in cui ciò non fosse possibile, ridurre la velocità, procedere obliquamente, portarsi sul punto di "bilico", bilanciare la macchina sull'ostacolo e scendere lentamente
- Procedere con estrema cautela, in caso di operazioni in zone potenzialmente pericolose, ossia, terreni con forti pendenze, prossimità di burroni, presenza di ghiaccio sul terreno
- Quando possibile, evitare di far funzionare la macchina nelle immediate vicinanze di scarpate, sia che si trovino a valle che a monte della macchina
- Verificare che la forma e la posizione del posto dell'operatore siano tali da garantire visibilità sufficiente della zona di guida e della zona di lavoro. Per ovviare a una visione diretta insufficiente, dovranno essere previsti dei dispositivi supplementari, quali specchietti, congegni a ultrasuoni o dispositivi video
- Se venissero usati specchietti retrovisori esterni, questi dovranno garantire una sufficiente visibilità. Il finestrino anteriore e quello posteriore, dovranno essere dotati di tergicristallo e di lavacristallo motorizzati. Dovrà essere previsto un sistema di sbrinamento dei finestrini anteriori
- Verificare la presenza delle seguenti strutture protettive:

    - struttura di protezione ROPS in caso di ribaltamento; struttura di protezione FOPS contro la caduta di oggetti dall'alto;
    - struttura di protezione TOPS in caso di rovesciamento laterale (per gli escavatori compatti con cabina)
- Verificare che le parti mobili atte a trasmettere energia all'interno di una macchina movimento terra o le parti calde siano posizionate o munite di protezioni per ridurre al minimo il rischio di schiacciamenti, cesoiamenti, tagli e contatto con superfici calde Schermi e ripari dovranno essere progettati in modo da rimanere ben fissati al loro posto
- L'apertura e il bloccaggio dovranno poter essere effettuati in modo facile e sicuro. Nei casi in cui l'accesso è necessario solo raramente, dovranno essere montati ripari fissi smontabili per mezzo di attrezzi. Quando l'accesso è necessario di frequente per motivi di riparazione o di manutenzione, potranno essere installati ripari mobili. Se possibile schermi e ripari dovranno rimanere incernierati alla macchina quando sono aperti
- Verificare la presenza di protezioni al motore e agli organi di trasmissione del moto
- I miniescavatori devono essere dotati di freno di servizio e di stazionamento conformi ai seguenti requisiti:
    - il freno di servizio deve essere in grado di arrestare completamente la struttura superiore per dieci volte partendo dalla velocità nominale con incremento dell'angolo di decelerazione di rotazione non superiore al 20%. Questi dieci azionamenti devono essere consecutivi;
    - il freno di stazionamento deve poter essere azionato automaticamente o manualmente a motore spento o acceso e rimanere efficiente anche in caso di interruzione dell'energia di alimentazione (il freno di stazionamento degli escavatori deve essere interamente meccanico ad esempio freno ad attrito a molla). Negli escavatori con massa operativa < 6000 Kg, il freno di stazionamento può essere sostituito da un blocco meccanico in almeno una delle posizioni della struttura superiore. I movimenti dei comandi per la guida e la sterzatura non devono necessariamente corrispondere alla direzione di movimento voluta qualora la struttura superiore non si trovi nella normale direzione di guida
- Verificare la presenza della targhetta con i dati del costruttore e indicazioni sulla potenza sonora emessa dalla macchina, nonché i cartelli per le principali norme di sicurezza all'uso della macchina
- Verificare che i miniescavatori destinati ad essere utilizzati nelle operazioni di movimentazione dei carichi e aventi capacità nominale massima di sollevamento > 1000 Kg, o momento di ribaltamento di 40000 Nm, siano provvisti di:
    - un dispositivo di avvertimento acustico o visivo che segnali all'operatore che sono stati raggiunti la capacità limite di movimentazione dei carichi o il momento limite corrispondente e che continui a funzionare per tutto il periodo in cui il carico o il momento superino tale limite. Tale dispositivo può essere disattivato mentre l'escavatore sta eseguendo operazioni diverse da quelle di movimentazione dei carichi. Il modo "attivato" dovrà essere chiaramente indicato;
    - un dispositivo di controllo dell'abbassamento del braccio di sollevamento
- Controllare l'efficienza delle luci e dei dispositivi di avvertimento e segnalazione, avvertitore acustico, sistema di segnalazione luminosa
- Verificare che le macchine movimento terra siano dotate di:
    - luci di arresto e indicatori di direzione per macchine con velocità per costruzione superiore a 30 Km/h; un dispositivo di segnalazione acustica comandato dal posto dell'operatore
    - un dispositivo che permetta di installare un mezzo di segnalazione luminosa rotante
- Utilizzare otoprotettori, scarpe di sicurezza, casco di sicurezza e guanti

- Indossare indumenti aderenti al corpo, con polsini adattabili, evitando assolutamente abiti con parti sciolte e svolazzanti, che possano restare agganciati, bracciali e collane; eventuali capelli lunghi vanno tenuti legati
- Utilizzare sempre i dispositivi di protezione individuali previsti
- Verificare l'uso costante dei DPI da parte di tutto il personale operante.

- **DPI**

In funzione dei rischi evidenziati saranno utilizzati obbligatoriamente i seguenti DPI, di cui è riportata la descrizione ed i riferimenti normativi:

RISCHI EVIDENZIATI	DPI	DESCRIZIONE	RIF.NORMATIVO
Proiezione di materiali e/o detriti	Casco Protettivo	Dispositivo utile a proteggere il lavoratore dal rischio di offesa al capo per caduta di materiale dall'alto o comunque per contatti con elementi pericolosi	**Art 75 – 77 – 78 , Allegato VIII-punti 3, 4 n.1** del D.lgs. n.81/08 come modificato dal D.lgs n.106/09 ***UNI EN 397 (2001)*** *Elmetti di protezione*
Investimento	Indumenti alta visibilità	Fluorescente con bande rifrangenti, composto da pantalone e giacca ad alta visibilità	**Art 75 – 77 – 78, Allegato VIII-punti 3, 4 n.7** del D.lgs. n.81/08 come modificato dal D.lgs n.106/09 ***UNI EN 340-471 (2004)*** *Indumenti di protezione - Requisiti generali. Indumenti di segnalazione ad alta visibilità per uso professionale - Metodi di prova e requisiti.*
Lesioni per contatto con organi mobili durante le lavorazioni	Scarpe antinfortunistiche	Puntale rinforzato in acciaio contro schiacciamento/abrasioni/perforazione/ferite degli arti inferiori e suola antiscivolo e per salvaguardare la caviglia da distorsioni	**Art 75 – 77 – 78, Allegato VIII - punti 3, 4 n.6** del D.lgs. n.81/08 come modificato dal D.lgs n.106/09 ***UNI EN ISO 20344 (2008)*** *Dispositivi di protezione individuale – Metodi di prova per calzature*
Lesioni per contatto con organi mobili durante le lavorazioni	Guanti in crosta	Da utilizzare nei luoghi di lavoro caratterizzati dalla presenza di materiali e/o attrezzi che possono causare fenomeni di abrasione/taglio/ perforazione delle mani	**Art 75 – 77 – 78, Allegato VIII - punti 3, 4 n.5** del D.lgs. n.81/08 come modificato dal D.lgs n.106/09 ***UNI EN 388 (2004)*** *Guanti di protezione contro rischi meccanici*

RISCHI EVIDENZIATI	DPI	DESCRIZIONE	RIF.NORMATIVO
Inalazione di polveri e fibre	Mascherina antipolvere FFP2	Mascherina per la protezione di polveri a media tossicità, fibre e aerosol a base acquosa di materiale particellare >= 0,02 micron.	**Art 75 – 77 – 78 , Allegato VIII-punto 3, 4 n.4** del D.lgs. n.81/08 come modificato dal D.lgs n.106/09 ***UNI EN 149 (2003)*** *Apparecchi di protezione delle vie respiratorie - Semimaschera filtrante contro particelle - Requisiti, prove, marcatura.*
Rumore che supera i livelli consentiti	Cuffia antirumore	I modelli attualmente in commercio consentono di regolare la pressione delle coppe auricolari, mentre i cuscinetti sporchi ed usurati si possono facilmente sostituire	**Art 75 – 77 – 78, Allegato VIII-punti 3, 4 n.3** del D.lgs. n.81/08 come modificato dal D.lgs n.106/09 ***UNI EN 352-2 (2004)*** *Protettori dell'udito. Requisiti generali. Parte 1: cuffie*

PINZA IDRAULICA

Trattasi di attrezzatura di grosso calibro azionata da potenti sistemi idraulici, in grado di ridurre in frantumi le strutture da demolire, senza ricorrere alle percussioni, con vantaggi in termini di rumore e vibrazioni trasmesse.

- **Valutazione e Classificazione Dei Rischi**

Descrizione	Liv. Probabilità	Entità danno	Classe
Inalazione di polveri	Possibile	Grave	**Notevole**
Rumore	Possibile	Grave	**Notevole**
Ribaltamento del mezzo	Possibile	Grave	**Notevole**
Vibrazioni	Possibile	Modesta	**Accettabile**
Urti, colpi, impatti e compressioni	Possibile	Modesta	**Accettabile**
Calore, fiamme, esplosione	Improbabile	Grave	**Accettabile**

- **Interventi/Disposizioni/Procedure per ridurre i rischi**

A seguito della valutazione dei rischi sono riportate le seguenti misure di prevenzione volte a salvaguardare la sicurezza e la salute dei lavoratori:

- L'attrezzatura deve possedere, in relazione alle necessità della sicurezza del lavoro, i necessari requisiti di resistenza e di idoneità ed essere mantenuta in buono stato di conservazione e di efficienza (Art. 71 del D.lgs. n.81/08 come modificato dal D.lgs n.106/09)
- L'attrezzatura deve essere corredata da un libretto d'uso e manutenzione. (Art. 70 del D.lgs. n.81/08 come modificato dal D.lgs n.106/09)
- Accertarsi che l'attrezzatura sia marcata "CE" (Art. 70 del D.lgs. n.81/08 come modificato dal D.lgs n.106/09)
- L'utilizzo avviene solo da parte di personale esperto ed adeguatamente istruito (Art. 71-Allegato VI Punto 2.1 del D.lgs. n.81/08 come modificato dal D.lgs n.106/09)
- L'attrezzatura deve essere dotata di chiare indicazioni sulle modalità di movimentazione e spostamento per il trasporto
- L'attrezzatura deve essere oggetto di periodica e regolare manutenzione come previsto dal costruttore (Art. 71 del D.lgs. n.81/08 come modificato dal D.lgs n.106/09)
- Controllare l'efficienza di tutti i dispositivi atti a ridurre il rumore prodotte dagli utensili (Art.192 del D.lgs. n.81/08 come modificato dal D.lgs n.106/09)
- Controllare l'efficienza di tutti i dispositivi atti a ridurre le vibrazioni prodotte dagli utensili (Art.203 del D.lgs. n.81/08 come modificato dal D.lgs n.106/09)
- Utilizzare sempre i dispositivi di protezione individuali previsti (Art. 75-78 del D.lgs. n.81/08 come modificato dal D.lgs n.106/09)
- Verificare l'uso costante dei DPI da parte di tutto il personale operante (Art. 77 del D.lgs. n.81/08 come modificato dal D.lgs n.106/09)

- **DPI**

In funzione dei rischi evidenziati saranno utilizzati obbligatoriamente i seguenti DPI, di cui è riportata la descrizione ed i riferimenti normativi:

RISCHI EVIDENZIATI	DPI	DESCRIZIONE	RIF.NORMATIVO
Urti, colpi, impatti e compressioni	Casco Protettivo	Dispositivo utile a proteggere il lavoratore dal rischio di offesa al capo per caduta di materiale	**Art 75 – 77 – 78 , Allegato VIII - punti 3, 4 n.1** del D.lgs. n.81/08

		dall'alto o comunque per contatti con elementi pericolosi	come modificato dal D.lgs n.106/09 ***UNI EN 397(2001)*** *Elmetti di protezione*
Urti, colpi, impatti e compressioni	Scarpe antinfortunistiche 	Puntale rinforzato in acciaio contro schiacciamento/abrasioni/ perforazione/ferite degli arti inferiori e suola antiscivolo e per salvaguardare la caviglia da distorsioni	**Art 75 – 77 – 78, Allegato VIII - punti 3, 4 n.6** del D.lgs. n.81/08 come modificato dal D.lgs n.106/09 ***UNI EN ISO 20344 (2008)*** *Dispositivi di protezione individuale – Metodi di prova per calzature*
Ferite, tagli e abrasioni	Guanti in crosta 	Da utilizzare nei luoghi di lavoro caratterizzati dalla presenza di materiali e/o attrezzi che possono causare fenomeni di abrasione/taglio/ perforazione delle mani	**Art 75 – 77 – 78, Allegato VIII - punti 3, 4 n.5** del D.lgs. n.81/08 come modificato dal D.lgs n.106/09 ***UNI EN 388 (2004)*** *Guanti di protezione contro rischi meccanici*
Inalazione di polveri e fibre	Mascherina antipolvere FFP2 	Mascherina per la protezione di polveri a media tossicità, fibre e aerosol a base acquosa di materiale particellare >= 0,02 micron.	**Art 75 – 77 – 78 , Allegato VIII-punto 3, 4 n.4** del D.lgs. n.81/08 come modificato dal D.lgs n.106/09 ***UNI EN 149 (2003)*** *Apparecchi di protezione delle vie respiratorie - Semimaschera filtrante contro particelle - Requisiti, prove, marcatura.*

RULLO COMPRESSORE

Trattasi di macchina per pavimentazione stradale.

- **Valutazione e Classificazione Dei Rischi**

Descrizione	Liv. Probabilità	Entità danno	Classe
Vibrazioni	Probabile	Modesta	**Notevole**
Rumore	Probabile	Modesta	**Notevole**
Urti, colpi, impatti e compressioni	Possibile	Grave	**Notevole**
Caduta dall'alto	Possibile	Modesta	**Accettabile**
Incidenti tra automezzi	Improbabile	Grave	**Accettabile**
Ribaltamento	Improbabile	Grave	**Accettabile**
Investimento	Improbabile	Grave	**Accettabile**

- **Interventi / Disposizioni / Procedure per ridurre i rischi**

A seguito della valutazione dei rischi sono riportati, in maniera non esaustiva, gli interventi/disposizioni/procedure volte a salvaguardare la sicurezza e la salute dei lavoratori:

- L'attrezzatura deve possedere, in relazione alle necessità della sicurezza del lavoro, i necessari requisiti di resistenza e di idoneità ed essere mantenuta in buono stato di conservazione e di efficienza (Art. 71 del D.lgs. n.81/08 come modificato dal D.lgs n.106/09)
- Verificare che l''attrezzatura sia corredata da un libretto d'uso e manutenzione. (Art. 70 del D.lgs. n.81/08 come modificato dal D.lgs n.106/09)
- Accertarsi che l'attrezzatura sia marcata "CE" (Art. 70 del D.lgs. n.81/08 come modificato dal D.lgs n.106/09)
- Controllare i percorsi e le aree di manovra verificando le condizioni di stabilità per il mezzo
- Il rullo compressore deve essere oggetto di periodica e regolare manutenzione come previsto dal costruttore
- Durante l'uso del rullo compressore ai lavoratori deve essere frequentemente ricordato di non lavorare o passare davanti o dietro allo stesso (Allegato VI Punto 2.3 del D.lgs. n.81/08 come modificato dal D.lgs n.106/09)
- Controllare l'efficienza dei comandi del rullo compressore (Allegato V Parte I Punto 2 del D.lgs. n.81/08 come modificato dal D.lgs n.106/09)
- Verificare che il rullo compressore sia dotato degli appositi sostegni laterali e posteriori per evitare la caduta del manovratore (Allegato V Parte II Punto 2.4 del D.lgs. n.81/08 come modificato dal D.lgs n.106/09)
- Per l'uso del rullo compressore devono essere osservate le ore di silenzio imposte dai regolamenti locali
- La zona antistante e retrostante al rullo compressore deve essere mantenuta libera da qualsiasi persona (Allegato VI Punto 2.3 del D.lgs. n.81/08 come modificato dal D.lgs n.106/09)
- Le chiavi del rullo compressore devono essere affidate a personale responsabile che le consegnerà esclusivamente al personale preposto all'uso del mezzo
- I dispositivi di comando del rullo compressore devono essere contrassegnati da apposite indicazioni delle manovre a cui si riferiscono (Allegato V Parte I Punto 2.1 del D.lgs. n.81/08 come modificato dal D.lgs n.106/09)

- Il rullo compressore deve essere dotato di dispositivo acustico (Allegato XXX del D.lgs. n.81/08 come modificato dal D.lgs n.106/09)
- Il rullo compressore deve essere munito di lampeggiante (Allegato XXIX del D.lgs. n.81/08 come modificato dal D.lgs n.106/09)
- Il rullo compressore deve prevedere un dispositivo in grado di impedire la messa in moto se il motore non si trova in folle.
- Durante l'uso dell'attrezzatura, sulla sede stradale deve essere sistemata una idonea segnaletica in accordo con il codice della strada
- Durante l'uso deve essere impiegato un lavoratore a terra per operazioni di retromarcia o comunque difficili (Allegato V Parte II Punto 2.6 del D.lgs. n.81/08 come modificato dal D.lgs n.106/09)
- Durante l'utilizzo su strada non all'interno di un'area di cantiere, deve essere attaccato posteriormente un pannello a strisce bianche e rosse integrato da un segnale di 'passaggio obbligatorio' (Allegato XXVIII del D.lgs. n.81/08 come modificato dal D.lgs n.106/09)
- Durante l'utilizzo del rullo compressore deve essere pretesa dal conducente la minima velocità di spostamento possibile compatibilmente con il lavoro da eseguire (Allegato VI Punto 2.4 del D.lgs. n.81/08 come modificato dal D.lgs n.106/09)
- I percorsi riservati al rullo compressore devono presentare un franco di almeno 70 centimetri per la sicurezza del personale a piedi.
- Verificare l'efficienza dei gruppi ottici del rullo compressore per le lavorazioni con scarsa illuminazione (Allegato V Parte II Punto 2.6 del D.lgs. n.81/08 come modificato dal D.lgs n.106/09)
- Verificare che l'avvisatore acustico ed il girofaro del rullo compressore siano funzionanti (Allegato XXX - Allegato XXV Punto 3.3 del D.lgs. n.81/08 come modificato dal D.lgs n.106/09)
- Controllare i percorsi e le aeree di manovra verificando le condizioni di stabilità del rullo compressore
- Il rullo compressore deve essere dotato di sedile ergonomico antivibrazioni (Art. 203 comma 1 lettera c) del D.lgs. n.81/08 come modificato dal D.lgs n.106/09)
- Utilizzare sempre i dispositivi di protezione individuali previsti (Art. 75-78 del D.lgs. n.81/08 come modificato dal D.lgs n.106/09)
- Verificare l'uso costante dei DPI da parte di tutto il personale operante (Art. 77 del D.lgs. n.81/08 come modificato dal D.lgs n.106/09)

- **DPI**

In funzione dei rischi evidenziati saranno utilizzati obbligatoriamente i seguenti DPI, di cui è riportata la descrizione ed i riferimenti normativi:

RISCHI EVIDENZIATI	DPI	DESCRIZIONE	RIF.NORMATIVO
Urti, colpi, impatti e compressioni	Casco Protettivo	Dispositivo utile a proteggere il lavoratore dal rischio di offesa al capo per caduta di materiale dall'alto o comunque per contatti con elementi pericolosi	**Art 75 – 77 – 78 , Allegato VIII - punti 3, 4 n.1** del D.lgs. n.81/08 come modificato dal D.lgs n.106/09 ***UNI EN 397(2001)*** *Elmetti di protezione*
Investimento	Indumenti alta visibilità	Fluorescente con bande rifrangenti, composto da pantalone e giacca ad alta visibilità	**Art 75 – 77 – 78, Allegato VIII-punti 3, 4 n.7** del D.lgs. n.81/08 come modificato dal D.lgs n.106/09 ***UNI EN 340-471 (2004)*** *Indumenti di protezione - Requisiti generali. Indumenti di segnalazione ad alta visibilità per uso*

			professionale - Metodi di prova e requisiti.
Scivolamenti e cadute a livello	Scarpe antinfortunistiche	Puntale rinforzato in acciaio contro schiacciamento/abrasioni/ perforazione/ferite degli arti inferiori e suola antiscivolo e per salvaguardare la caviglia da distorsioni	**Art 75 – 77 – 78, Allegato VIII - punti 3, 4 n.6** del D.lgs. n.81/08 come modificato dal D.lgs n.106/09 ***UNI EN ISO 20344 (2008)*** *Dispositivi di protezione individuale – Metodi di prova per calzature*
Punture, tagli e abrasioni	Guanti in crosta	Da utilizzare nei luoghi di lavoro caratterizzati dalla presenza di materiali e/o attrezzi che possono causare fenomeni di abrasione/taglio/ perforazione delle mani	**Art 75 – 77 – 78, Allegato VIII - punti 3, 4 n.5** del D.lgs. n.81/08 come modificato dal D.lgs n.106/09 ***UNI EN 388 (2004)*** *Guanti di protezione contro rischi meccanici*
Rumore che supera i livelli consentiti	Tappi preformati	In spugna di PVC, inseriti nel condotto auricolare assumono la forma dello stesso	**Art 75 – 77 – 78, Allegato VIII - punti 3, 4 n.3** del D.lgs. n.81/08 come modificato dal D.lgs n.106/09 ***UNI EN 352-2 (2004)*** *Protettori dell'udito. Requisiti generali. Parte 2: Inserti*

DUMPER

Il dumper è una macchina utilizzata esclusivamente per il trasporto e lo scarico del materiale, costituita da un corpo semovente su ruote, munito di un cassone. Lo scarico del materiale può avvenire posteriormente o lateralmente mediante appositi dispositivi oppure semplicemente a gravità. Il telaio della macchina può essere rigido o articolato intorno ad un asse verticale. In alcuni tipi di dumper, al fine di facilitare la manovra di scarico o distribuzione del materiale, il posto di guida ed i relativi comandi possono essere reversibili.

PRESCRIZIONI PRELIMINARI

L'attrezzatura/macchina deve essere accompagnata da informazioni di carattere tecnico e soprattutto dal libretto di garanzia e dalle istruzioni d'uso e manutenzione, riportanti le indicazioni necessarie per eseguire, senza alcun rischio, la messa in funzione, l'utilizzazione, il trasporto, l'eventuale installazione e/o montaggio (smontaggio), la regolazione, la manutenzione e le riparazioni della macchina stessa.

Tale documentazione deve, inoltre, fornire le informazioni sull'emissione di potenza sonora e sulle vibrazioni prodotte.

Sono vietati la fabbricazione, la vendita, il noleggio e la concessione in uso di attrezzatura a motore, macchinari ecc. non rispondenti alle disposizioni legislative e regolamentari vigenti in materia di sicurezza.

Prima dell'introduzione in cantiere di utensili, attrezzature a motore, macchinari ecc. dovranno essere eseguite periodicamente verifiche sullo stato manutentivo, ad opera di personale qualificato in grado di procedere alle eventuali necessarie riparazioni.

Qualora vengano compiute operazioni di regolazione, riparazione o sostituzione di parti della macchina, bisognerà utilizzare solo ricambi ed accessori originali, come previsto nel libretto di manutenzione e non modificare alcuna parte della macchina.

- **Valutazione e Classificazione Dei Rischi**

Descrizione	Liv. Probabilità	Entità danno	Classe
o Vibrazioni (trasmesse al corpo intero)	Probabile	Significativo	**Notevole**
o Ribaltamento	Possibile	Significativo	**Notevole**
o Rumore	Probabile	Significativo	**Notevole**
o Schiacciamento e lesioni	Possibile	Significativo	**Notevole**
o Caduta dal posto di guida	Possibile	Significativo	**Notevole**
o Investimento persone o oggetti	Possibile	Significativo	**Notevole**
o Urti ad ostacoli fissi e mobili, caduta entro scarpate	Possibile	Significativo	**Notevole**
o Caduta di materiale durante il trasporto	Possibile	Modesto	**Accettabile**
o Ferite e tagli	Possibile	Modesto	**Accettabile**

- **Interventi/Disposizioni/Procedure per ridurre i rischi**

A seguito della valutazione dei rischi sono riportati, in maniera non esaustiva, gli interventi/disposizioni/procedure volte a salvaguardare la sicurezza e la salute dei lavoratori:

- La macchina deve essere utilizzata esclusivamente da personale adeguatamente addestrato ed a conoscenza delle corrette procedure di utilizzo (Art. 71 comma 7 lettera a) del D.lgs. n.81/08 come modificato dal D.lgs n.106/09)
- Prima di utilizzare la macchina assicurarsi della sua perfetta efficienza, nonché dell'eliminazione di qualsiasi condizione pericolosa (Allegato V, Parte II Punto 2.1 del D.lgs. n.81/08 come modificato dal D.lgs n.106/09)

- Prima di utilizzare la macchina accertarsi dell'esistenza di eventuali vincoli derivanti da limitazioni di carico (terreno, pavimentazioni, rampe), ostacoli, limiti di ingombro. In caso di spostamenti su strada, informarsi preventivamente delle eventuali limitazioni di ingombro, carico della pavimentazione stradale, ecc. (Allegato IV, Punto 1.8.3 del D.lgs. n.81/08 come modificato dal D.lgs n.106/09)
- I segnali di avvertimento e i pittogrammi di segnalazione pericoli devono attenersi ai principi generali della ISO 9244 ed essere realizzati con materiali durevoli
- Verificare che nella zona di lavoro le eventuali linee elettriche aeree rimangano sempre a distanze inferiori ai limiti riportati nella Tabella I dell'Allegato IX del D.lgs. n.81/08 , in caso contrario provvedere ad idoneo isolamento della linea (Art. 83 - Art. 117 del D.lgs. n.81/08 come modificato dal D.lgs n.106/09)
- Verificare sempre la consistenza del terreno ed in caso di vicinanza di opere di sostegno, assicurarsi anche dello stato di queste ultime, onde evitare, per il sovrappeso della macchina, il cedimento del muro ed il ribaltamento del mezzo
- Verificare preventivamente che, nella zona di lavoro, non vi siano cavi, tubazioni interrate, interessate dal passaggio di gas e/o acqua
- In caso di lavori notturni, verificare, preventivamente la zona di lavoro ed utilizzare tutte le luci disponibili (Allegato IV, Punto 1.8.6 – Allegato V, Parte I, Punto 7 del D.lgs. n.81/08 come modificato dal D.lgs n.106/09)
- Mantenere sempre puliti da grasso, olio e fango, i gradini di accesso e gli appigli per la salita al posto di guida
- Non utilizzare, come appigli per la salita sulla macchina le tubazioni flessibili né i comandi, in quanto non offrono garanzie per una sicura tenuta; inoltre, lo spostamento di un comando può provocare un movimento della macchina o dell'attrezzatura di scavo
- Non salire o scendere dalla macchina quando questa è in movimento (Allegato V parte I punto 11 del D.lgs. n.81/08 come modificato dal D.lgs n.106/09)
- Dopo essere saliti in cabina, usare la macchina solo rimanendo seduti al posto di guida, rimanere sempre con la testa, il corpo e gli arti, dentro la cabina di guida in modo da non esporsi ad eventuali rischi presenti all'esterno (rami, caduta di gravi, ecc.)
- Prima di muovere la macchina garantirsi una buona visione della zona circostante; pulire sempre i vetri della cabina di guida
- Prima di avviare la macchina regolare e bloccare il sedile di guida in posizione ottimale
- Utilizzare la macchina a velocità tali da poterne mantenere costantemente il controllo
- Non usare la macchina per trasportare oggetti che non siano stati adeguatamente fissati ad appositi supporti o opportunamente imbracati
- Durante le manovre ed il caricamento del mezzo, vietare a chiunque di sostare in vicinanza del mezzo meccanico; anche l'operatore durante le fasi di carico e scarico del mezzo non dovrà sostare al posto di guida
- Per l'esecuzione di manovre in spazi ristretti, l'operatore dovrà farsi supportare da altra persona a terra (Allegato VI Punto 2.10 del D.lgs. n.81/08 come modificato dal D.lgs n.106/09)
- L'operatore dovrà astenersi dal salire sul cassone del mezzo meccanico, qualora fosse necessario e dovrà procedere con massima cautela controllando preventivamente che le proprie scarpe siano prive di fango e/o bagnate nella suola e che i pedalini di salita (di tipo antiscivolo) siano puliti
- In caso di arresto della macchina, riportare i comandi in folle ed inserire il freno; non abbandonare mai la macchina con il motore acceso
- Chiudere la macchina nelle soste per il pranzo o alla fine della giornata lavorativa, per evitare avviamenti a personale non autorizzato
- Prestare la massima attenzione nell'attraversare zone con irregolarità superficiali; si potrebbe interrompere la continuità dell'aderenza o della trazione sul terreno della macchina con pericolo di scivolamenti laterali e/o ribaltamenti (Allegato V Parte II Punto 2.4 del D.lgs. n.81/08 come modificato dal D.lgs n.106/09)
- Evitare l'attraversamento e/o il superamento di ostacoli; nel caso in cui ciò non fosse possibile, ridurre la velocità, procedere obliquamente, portarsi sul punto di "bilico", bilanciare la macchina sull'ostacolo e scendere lentamente

- Indossare indumenti aderenti al corpo, evitando assolutamente abiti con parti sciolte e svolazzanti, eventuali capelli lunghi vanno tenuti legati
- Evitare che gli interventi di manutenzione vengano effettuati da personale inesperto o non autorizzato. Al termine dell'intervento, rimettere a posto tutte le protezioni della macchina (carter, ecc.), che erano state asportate per eseguire la manutenzione stessa
- Tutti gli interventi di manutenzione dovranno essere eseguiti senza la presenza di personale nella cabina guida, a meno che si tratti di personale esperto, incaricato di collaborare all'operazione
- Non eseguire mai interventi di manutenzione con il motore acceso, salvo ciò sia prescritto nelle istruzioni per la manutenzione della macchina (Allegato V, Parte I, Punto 11 del D.lgs. n.81/08 come modificato dal D.lgs n.106/09)
- In caso di intervento in luogo chiuso (officina) o ambiente confinato (galleria) predisporre un sistema di depurazione o allontanamento dei gas di scarico (Allegato IV, Punto 1.9 del D.lgs. n.81/08 come modificato dal D.lgs n.106/09)
- Verificare la presenza della targhetta con i dati del costruttore e indicazioni sulla potenza sonora emessa dalla macchina
- Verificare che i comandi e gli indicatori principali siano facilmente accessibili e che le interferenze elettromagnetiche parassite (EMC, radio e telecomunicazioni, trasmissione elettrica o elettronica dei comandi) non provochino accidentalmente movimenti della macchina o delle sue attrezzature (Allegato V, Parte I, Punto 2 del D.lgs. n.81/08 come modificato dal D.lgs n.106/09)
- Verificare che i comandi siano disposti, disattivati e/o protetti in modo tale da non poter essere azionati inavvertitamente, in particolare quando l'operatore entra o esce dal suo posto (Allegato V, Parte I, Punto 2 del D.lgs. n.81/08 come modificato dal D.lgs n.106/09)
- Gli autocarri dovranno essere dotati di freno di servizio, di soccorso e di stazionamento, efficiente in tutte le condizioni di servizio, carico, velocità, stato del terreno e pendenza previste dal produttore e corrispondenti alle situazioni che si verificano normalmente.
- L'operatore dovrà essere in grado di rallentare e di arrestare la macchina per mezzo del freno di servizio. In caso di guasto del freno di servizio dovrà essere previsto un freno di soccorso (Allegato V, Parte II, Punto 2.6 del D.lgs. n.81/08 come modificato dal D.lgs n.106/09)
- Dovrà essere previsto un dispositivo meccanico di stazionamento per mantenere immobile la macchina già ferma; questo freno di stazionamento dovrà essere bloccabile e potrà essere combinato con uno degli altri dispositivi di frenatura (Allegato V, Parte II, Punto 2.4 del D.lgs. n.81/08 come modificato dal D.lgs n.106/09)
- Verificare la presenza di protezioni al motore e agli organi di trasmissione del moto (Allegato V, Parte I, Punto 6 del D.lgs. n.81/08 come modificato dal D.lgs n.106/09)
- Verificare che le parti mobili e/o le parti calde del mezzo meccanico siano munite di protezioni per ridurre al minimo il rischio di schiacciamenti, cesoiamenti, tagli e contatto con superfici calde. Schermi e ripari devono essere progettati in modo da rimanere ben fissati al loro posto. L'apertura e il bloccaggio devono poter essere effettuati in modo facile e sicuro. Nei casi in cui l'accesso è necessario solo raramente, devono essere montati ripari fissi smontabili per mezzo di attrezzi. Nei casi in cui l'accesso è necessario di frequente per motivi di riparazione o di manutenzione, possono essere installati ripari mobili. Per quanto possibile schermi e ripari devono rimanere incernierati alla macchina quando sono aperti (Allegato V, Parte I, Punto 6 del D.lgs. n.81/08 come modificato dal D.lgs n.106/09)
- Verificare periodicamente l'integrità dei tubi flessibili e dell'impianto oleodinamico. Tubi e tubi flessibili dovranno essere installati, montati e se necessario fissati in modo tale da ridurre al minimo il contatto con superfici calde, l'attrito o altri danni esterni non intenzionali
- Dovrà essere possibile l'ispezione a vista di tubi e relativi accessori, tranne per quelli posizionati all'interno di elementi strutturali. Ogni componente o elemento della macchina in grado di deviare un possibile getto di fluido potrà essere considerato un dispositivo di protezione sufficiente. I tubi flessibili che dovranno sopportare una pressione superiore 15 Mpa (150 bar) non dovranno essere muniti di raccordi smontabili
- Verificare la presenza delle seguenti strutture protettive:
    - ROPS in caso di ribaltamento;
    - FOPS contro la caduta di oggetti dall'alto.

- Gli autoribaltabili compatti provvisti di cabina dovranno essere progettati e costruiti in modo tale da accogliere una struttura FOPS di livello I, mentre gli autoribaltabili compatti provvisti di attrezzatura di autocaricamento dovranno essere dotati di una struttura FOPS di livello II
- Gli autoribaltabili compatti con potenza <=45kW non richiedono necessariamente una cabina
- Verificare che le macchine movimento terra siano dotate di:
    - luci di arresto e indicatori di direzione per macchine con velocità per costruzione superiore a 30 Km/h;
    - un dispositivo di segnalazione acustica comandato dal posto dell'operatore, il cui livello sonoro deve essere di almeno 93 dB(A) a 7 m di distanza dall'estremità frontale della macchina;
    - un dispositivo che permetta di installare un mezzo di segnalazione luminosa rotante
- Verificare che il mezzo meccanico sia dotato di sistemi di accesso adeguati, che garantiscano accesso sicuro al posto dell'operatore e alle zone da raggiungere per la manutenzione
- Le macchine per le quali è previsto che l'operatore stia seduto dovranno essere dotate di un sedile regolabile concepito in modo ergonomico, in grado di attenuare le vibrazioni e che mantenga l'operatore in una posizione stabile e gli permetta di comandare la macchina in tutte le condizioni operative prevedibili
- Verificare che il livello di potenza sonora all'interno della cabina non sia superiore a 85 dB(A)
- Nel caso in cui il posto dell'operatore sia provvisto di un sedile reversibile (con rotazione di 180°) per la marcia in avanti e indietro, il senso del movimento impresso al comando dello sterzo dovrà corrispondere al voluto mutamento della direzione di marcia della macchina
- Verificare che la forma e la posizione del posto dell'operatore siano tali da garantire visibilità sufficiente della zona di guida e della zona di lavoro. Per ovviare ad una visione diretta insufficiente, dovranno essere previsti dei dispositivi supplementari, quali specchietti, congegni ad ultrasuoni o dispositivi video
- Gli specchietti retrovisori esterni dovranno garantire una sufficiente visibilità. Il finestrino anteriore e, se necessario, quello posteriore, dovranno essere dotati di tergicristallo e di lavacristallo motorizzati. Dovrà essere previsto un sistema di sbrinamento dei finestrini anteriori
- Controllare l'efficienza delle luci e dei dispositivi di avvertimento e segnalazione: avvertitore acustico e sistema di segnalazione luminosa
- Verificare la presenza del dispositivo di blocco per l'azione ribaltabile del cassonetto al limite della sua corsa e la buona efficienza dei dispositivi di chiusura delle sponde
- Prevedere un dispositivo meccanico di supporto del cassone per sostenere il cassone nella posizione sollevata. Il cassone deve poter essere abbassato fino alla posizione di trasporto, anche a motore spento
- Se il cassone ribaltabile può essere aperto manualmente, il dispositivo di comando dell'apertura deve essere progettato e installato in modo tale che l'apertura e la chiusura possano avvenire in modo sicuro, per esempio dal posto dell'operatore o da un lato diverso da quello che si trova nella direzione di scarico
- Se il cassone ribaltabile non è visibile all'operatore quando questi si trovi in posizione seduta, deve essere previsto un indicatore della posizione del cassone che segnali che quest'ultimo non è in posizione di trasporto
- L'attrezzatura di autocaricamento deve essere progettata in modo tale da poter caricare unicamente il cassone della macchina sulla quale è montata
- Qualora esista il rischio di perdita di stabilità durante lo scarico a causa del gelo o dell'incollamento del carico al cassone, è necessario prevedere adeguate misure per facilitare lo scarico, per esempio riscaldando il cassone stesso
- Verificare che le direzioni di spostamento della macchina nonché i movimenti delle sue attrezzature siano chiaramente indicati sull'unità di comando, la quale deve essere anche protetta contro azionamenti involontari (es. pulsanti incassati). Bloccare i comandi nel modo "disattivato" per evitare ogni possibile azionamento involontario o non autorizzato (Allegato V, Parte I, Punto 2 del D.lgs. n.81/08 come modificato dal D.lgs n.106/09)
- Utilizzare sempre i dispositivi di protezione individuali previsti (Art.75-78 del D.lgs. n.81/08 come modificato dal D.lgs n.106/09)

- Verificare l'uso costante dei DPI da parte di tutto il personale operante (Art. 77 del D.lgs. n.81/08 come modificato dal D.lgs n.106/09)

- **DPI**

In funzione dei rischi evidenziati saranno utilizzati obbligatoriamente i seguenti DPI, di cui è riportata la descrizione ed i riferimenti normativi:

RISCHI EVIDENZIATI	DPI	DESCRIZIONE	RIF.NORMATIVO
Polveri e detriti durante le lavorazioni	Tuta di protezione	Da utilizzare nei luoghi di lavoro caratterizzati dalla presenza di materiali e/o attrezzi che possono causare fenomeni di abrasione /taglio/ perforazione	**Art 75 – 77 – 78, Allegato VIII - punti 3, 4 n.7** del D.lgs. n.81/08 come modificato dal D.lgs n.106/09 ***UNI EN 340(2004)*** *Indumenti di protezione. Requisiti generali*
Lesioni per contatto con organi mobili durante le lavorazioni	Scarpe antinfortunistiche	Puntale rinforzato in acciaio contro schiacciamento/abrasioni/ perforazione/ferite degli arti inferiori e suola antiscivolo e per salvaguardare la caviglia da distorsioni	**Art 75 – 77 – 78, Allegato VIII - punti 3, 4 n.6** del D.lgs. n.81/08 come modificato dal D.lgs n.106/09 ***UNI EN ISO 20344 (2008)*** *Dispositivi di protezione individuale – Metodi di prova per calzature*
Lesioni per contatto con organi mobili durante le lavorazioni	Guanti in crosta	Da utilizzare nei luoghi di lavoro caratterizzati dalla presenza di materiali e/o attrezzi che possono causare fenomeni di abrasione/taglio/ perforazione delle mani	**Art 75 – 77 – 78, Allegato VIII - punti 3, 4 n.5** del D.lgs. n.81/08 come modificato dal D.lgs n.106/09 ***UNI EN 388 (2004)*** *Guanti di protezione contro rischi meccanici*
Inalazione di polveri e fibre	Mascherina antipolvere	Mascherina per la protezione di polveri a media tossicità, fibre e aerosol a base acquosa di materiale particellare >= 0,02 micron.	**Art 75 – 77 – 78 , Allegato VIII-punto 3, 4 n.4** del D.lgs. n.81/08 come modificato dal D.lgs n.106/09 ***UNI EN 149 (2003)*** *Apparecchi di protezione delle vie respiratorie - Semimaschera filtrante contro particelle - Requisiti, prove, marcatura.*

MACCHINA PER VERNICIATURA SEGNALETICA STRADALE

- **Valutazione e Classificazione Dei Rischi**

Descrizione	Liv. Probabilità	Entità danno	Classe
Rumore	Probabile	Modesta	**Notevole**
Calore, fiamme, esplosione	Possibile	Grave	**Notevole**
Gas e vapori	Possibile	Grave	**Notevole**
Allergeni	Improbabile	Grave	**Accettabile**

- **Interventi/Disposizioni/Procedure per ridurre i rischi**

A seguito della valutazione dei rischi sono riportate le seguenti misure di prevenzione volte a salvaguardare la sicurezza e la salute dei lavoratori:

- L'attrezzatura deve possedere, in relazione alle necessità della sicurezza del lavoro, i necessari requisiti di resistenza e di idoneità ed essere mantenuta in buono stato di conservazione e di efficienza (Art. 71 del D.lgs. n.81/08 come modificato dal D.lgs n.106/09)
- Accertarsi che l'attrezzatura sia marcata "CE" (Art. 70 del D.lgs. n.81/08 come modificato dal D.lgs n.106/09)
- L'attrezzatura deve essere corredata da un libretto d'uso e manutenzione (Art. 70 del D.lgs. n.81/08 come modificato dal D.lgs n.106/09)
- Prima di utilizzare la macchina assicurarsi della sua perfetta efficienza, nonché dell'eliminazione di qualsiasi condizione pericolosa
- Verificare i dispositivi di comando e di controllo della macchina per verniciatura segnaletica stradale (Allegato V Parte I Punto 2 del D.lgs. n.81/08 come modificato dal D.lgs n.106/09)
- Verificare l'efficienza del carter, della puleggia e della cinghia della macchina per verniciatura segnaletica stradale (Allegato V Parte I Punto 6 del D.lgs. n.81/08 come modificato dal D.lgs n.106/09)
- Segnalare efficacemente l'area di lavoro prima dell'uso della macchina per verniciatura segnaletica stradale
- Per l'uso dell'attrezzatura saranno osservate le ore di silenzio imposte dai regolamenti locali
- Utilizzare sempre i dispositivi di protezione individuali previsti (Art.75-78 del D.lgs. n.81/08 come modificato dal D.lgs n.106/09)
- Verificare l'uso costante dei DPI da parte di tutto il personale operante (Art. 77 del D.lgs. n.81/08 come modificato dal D.lgs n.106/09)

- **DPI**

In funzione dei rischi evidenziati saranno utilizzati obbligatoriamente i seguenti DPI, di cui è riportata la descrizione ed i riferimenti normativi:

RISCHI EVIDENZIATI	DPI	DESCRIZIONE	RIF.NORMATIVO
Investimento	Indumenti alta visibilità	Fluorescente con bande rifrangenti, composto da pantalone e giacca ad alta visibilità	**Art 75 – 77 – 78, Allegato VIII-punti 3, 4 n.7** del D.lgs. n.81/08 come modificato dal D.lgs n.106/09 ***UNI EN 340-471 (2004)*** *Indumenti di*

			protezione - Requisiti generali. Indumenti di segnalazione ad alta visibilità per uso professionale - Metodi di prova e requisiti.
Lesioni per contatto con organi mobili durante l'uso	Scarpe antinfortunistiche	Puntale rinforzato in acciaio contro schiacciamento/ abrasioni/perforazione/ ferite degli arti inferiori e suola antiscivolo e per salvaguardare la caviglia da distorsioni	**Art 75 – 77 – 78, Allegato VIII-punti 3, 4 n.6** del D.lgs. n.81/08 come modificato dal D.lgs n.106/09 ***UNI EN ISO 20344 (2008)*** *Dispositivi di protezione individuale – Metodi di prova per calzature*
Punture, tagli e abrasioni	Guanti in crosta	Da utilizzare nei luoghi di lavoro caratterizzati dalla presenza di materiali e/o attrezzi che possono causare fenomeni di abrasione /taglio/perforazione delle mani	**Art 75 – 77 – 78, Allegato VIII-punti 3, 4 n.5** del D.lgs. n.81/08 come modificato dal D.lgs n.106/09 ***UNI EN 388 (2004)*** *Guanti di protezione contro rischi meccanici*
Inalazione di polveri e fibre	Mascherina antipolvere FFP2	Mascherina per la protezione di polveri a media tossicità, fibre e aerosol a base acquosa di materiale particellare >= 0,02 micron.	**Art 75 – 77 – 78 , Allegato VIII-punto 3, 4 n.4** del D.lgs. n.81/08 come modificato dal D.lgs n.106/09 ***UNI EN 149 (2003)*** *Apparecchi di protezione delle vie respiratorie - Semimaschera filtrante contro particelle - Requisiti, prove, marcatura.*
Presenza di apparecchiature/ macchine rumorose	Cuffia antirumore	I modelli attualmente in commercio consentono di regolare la pressione delle coppe auricolari, mentre i cuscinetti sporchi ed usurati si possono facilmente sostituire	**Art 75 – 77 – 78, Allegato VIII-punti 3, 4 n.3** del D.lgs. n.81/08 come modificato dal D.lgs n.106/09 ***UNI EN 352-2 (2004)*** *Protettori dell'udito. Requisiti generali. Parte 1: cuffie*

SEGA CIRCOLARE

La sega circolare viene utilizzata per il taglio del legname da carpenteria e/o per quello usato in diverse lavorazioni. Le seghe circolari possono essere fisse o mobili e si differenziano anche in base al tipo di motore elettrico (mono o trifase), la profondità del taglio della lama, la possibilità di regolare o meno la sua inclinazione, la trasmissione a cinghia o diretta. Le seghe circolari con postazione *fissa* sono costituite da un banco di lavoro al di sotto del quale viene ubicato un motore elettrico cui è vincolata la sega vera e propria con disco a sega o dentato. Al di sopra della sega è disposta una cuffia di protezione, posteriormente un coltello divisorio in acciaio ed inferiormente un carter a protezione delle cinghie di trasmissione e della lama. La versione *portatile* presenta un'impugnatura, affiancata al corpo motore dell'utensile, grazie alla quale è possibile dirigere il taglio, mentre il coltello divisore è posizionato nella parte inferiore.

PRESCRIZIONI PRELIMINARI

L'attrezzatura deve essere accompagnata, oltre che dalle normali informazioni di carattere tecnico, dal libretto di garanzia e dalle istruzioni d'uso e manutenzione, con le indicazioni necessarie per eseguire, senza alcun rischio, la messa in funzione e l'utilizzazione, il trasporto, l'eventuale installazione e/o montaggio (smontaggio), la regolazione, la manutenzione e le riparazioni. Tale documentazione deve, inoltre, fornire tutte le informazioni sull'emissione di potenza sonora e sulle vibrazioni prodotte. Le parti di macchine, macchinari o attrezzi che costituiscano un pericolo, dovranno essere protetti o segregati o provvisti di dispositivi di sicurezza. Tutti gli organi mobili dovranno essere lubrificati, se previsto dal libretto di manutenzione, avendo cura di ripristinare tutte le protezioni asportate, manomesse o danneggiate (schermi di protezione per ingranaggi, carter, ecc.). Deve essere evidenziata la presenza di punti di ossidazione che possa compromettere la funzionalità della macchina e, se necessario bisognerà provvedere alla relativa rimozione e verniciatura. Prima dell'introduzione di utensili, attrezzature a motore, macchinari e mezzi d'opera, e periodicamente durante le lavorazioni, dovranno essere eseguite accurate verifiche sullo stato manutentivo ad opera di personale qualificato in grado di procedere alle eventuali necessarie riparazioni. Qualora vengano compiute operazioni di regolazione, riparazione o sostituzione di parti della macchina, utilizzare solo ricambi ed accessori originali, come previsto nel libretto di manutenzione e non modificare alcuna parte della macchina.

- **Valutazione e Classificazione Dei Rischi**

Descrizione	Liv. Probabilità	Entità danno	Classe
Elettrocuzione	Probabile	Significativo	**Notevole**
Ferite, tagli e lacerazioni	Probabile	Significativo	**Notevole**
Impigliamento degli indumenti	Probabile	Significativo	**Notevole**
Proiezione di schegge o del disco	Probabile	Significativo	**Notevole**
Rumore	Probabile	Significativo	**Notevole**
Vibrazioni	Probabile	Significativo	**Notevole**

- **Interventi/Disposizioni/Procedure per ridurre i rischi**

A seguito della valutazione dei rischi sono riportati, in maniera non esaustiva, gli interventi/disposizioni/procedure volte a salvaguardare la sicurezza e la salute dei lavoratori:

- L'attrezzatura deve possedere, in relazione alle necessità della sicurezza del lavoro, i necessari requisiti di resistenza e di idoneità ed essere mantenuta in buono stato di conservazione e di efficienza (Art. 71 del D.lgs. n.81/08 come modificato dal D.lgs n.106/09)
- Verificare che l'attrezzatura sia corredata da un libretto d'uso e manutenzione (Art. 70 del D.lgs. n.81/08 come modificato dal D.lgs n.106/09)
- Accertarsi che l'attrezzatura sia marcata "CE" (Art. 70 del D.lgs. n.81/08come modificato dal D.lgs n.106/09)
- Sulla sega circolare saranno installati schermi fissi ai due lati dell'utensile e una cuffia registrabile per impedire il contatto con la stessa ed eventuali schegge (Allegato V, Parte II, Punto 5.5.3 del D.lgs. n.81/08 come modificato dal D.lgs n.106/09)
- La sega circolare sarà dotata di carter contro il contatto con gli organi di trasmissione (Allegato V, Parte II, Punto 5.5.3 del D.lgs. n.81/08 come modificato dal D.lgs n.106/09)
- La sega circolare sarà dotata di coltello divisore regolato a 3 mm dalla dentatura e più basso di 5 mm rispetto alla sporgenza della lama (Allegato V, Parte II, Punto 5.5.3 del D.lgs. n.81/08 come modificato dal D.lgs n.106/09)
- Dotare la sega circolare di uno spingipezzo per pezzi e di una guida
- Fissare in maniera efficace il disco della sega circolare all'albero
- La sega circolare prevederà il collegamento all'impianto di terra (Art.80 del D.lgs. n.81/08come modificato dal D.lgs n.106/09)
- Sulla sega circolare sarà installato un arresto di emergenza (Allegato V, Parte I, Punto 2.4 del D.lgs. n.81/08 come modificato dal D.lgs n.106/09)
- La sega circolare prevederà un dispositivo che impedisca il riavviamento spontaneo dopo un'interruzione dell'alimentazione elettrica (Allegato V, Parte I, Punto 2.2 del D.lgs. n.81/08 come modificato dal D.lgs n.106/09)
- Mantenere affilato il disco della sega circolare (Art. 71 del D.lgs. n.81/08 come modificato dal D.lgs n.106/09)
- E' vietato effettuare operazioni di manutenzione o pulizia con la sega circolare in moto (Allegato V, Parte I, Punto 11 del D.lgs. n.81/08 come modificato dal D.lgs n.106/09)
- Sarà vietato l'uso dell'aria compressa per la pulizia della sega circolare
- Durante l'uso della sega circolare non indossare indumenti che si possono impigliare, bracciali od altro
- Durante l'uso della sega circolare per il taglio di tavolame in lungo sarà ordinato ai lavoratori di utilizzare il coltello divisore opportunamente regolato (Art. 20 del D.lgs. n.81/08 come modificato dal D.lgs n.106/09)
- Durante l'uso della sega circolare sarà ordinato ai lavoratori di utilizzare la cuffia di protezione opportunamente regolata (Art. 20 del D.lgs. n.81/08)
- Per l'uso della sega circolare saranno osservate le ore di silenzio imposte dai regolamenti locali
- I lavoratori della fase coordinata non devono avvicinarsi alla sega circolare finchè la stessa è in funzione
- La sega circolare sarà posizionata su terreno stabile, in luogo piano, lontana da vie di transito e con adeguato spazio per la lavorazione
- Intorno alla sega circolare devono essere previsti adeguati spazi per la sistemazione del materiale lavorato e da lavorare, nonché per l'allontanamento dei residui delle lavorazioni (segatura e trucioli)
- Utilizzare sempre i dispositivi di protezione individuali previsti (Art.75-78 del D.lgs. n.81/08 come modificato dal D.lgs n.106/09)
- Verificare l'uso costante dei DPI da parte di tutto il personale operante (Art. 77 del D.lgs. n.81/08 come modificato dal D.lgs n.106/09)

- **DPI**

In funzione dei rischi evidenziati saranno utilizzati obbligatoriamente i seguenti DPI, di cui è riportata la descrizione ed i riferimenti normativi:

RISCHI EVIDENZIATI	DPI	DESCRIZIONE	RIF.NORMATIVO
Proiezione di schegge	Casco Protettivo	Dispositivo utile a proteggere il lavoratore dal rischio di offesa al capo per caduta di materiale dall'alto o comunque per contatti con elementi pericolosi	**Art 75 – 77 – 78 , Allegato VIII - punti 3, 4 n.1** del D.lgs. n.81/08 come modificato dal D.lgs n.106/09 ***UNI EN 397(2001)*** *Elmetti di protezione*
Impigliamento, presa e trascinamento	Tuta di protezione	Da utilizzare nei luoghi di lavoro caratterizzati dalla presenza di materiali e/o attrezzi che possono causare fenomeni di abrasione /taglio/ perforazione	**Art 75 – 77 – 78, Allegato VIII - punti 3, 4 n.7** del D.lgs. n.81/08 come modificato dal D.lgs n.106/09 ***UNI EN 340(2004)*** *Indumenti di protezione. Requisiti generali*
Lesioni per caduta di materiali movimentati	Scarpe antinfortunistiche	Puntale rinforzato in acciaio contro schiacciamento/abrasioni/perforazione/ferite degli arti inferiori e suola antiscivolo e per salvaguardare la caviglia da distorsioni	**Art 75 – 77 – 78, Allegato VIII - punti 3, 4 n.6** del D.lgs. n.81/08 come modificato dal D.lgs n.106/09 ***UNI EN ISO 20344 (2008)*** *Dispositivi di protezione individuale – Metodi di prova per calzature*
Lesioni per contatto con organi mobili durante l'uso	Guanti in crosta	Da utilizzare nei luoghi di lavoro caratterizzati dalla presenza di materiali e/o attrezzi che possono causare fenomeni di abrasione/taglio/ perforazione delle mani	**Art 75 – 77 – 78, Allegato VIII - punti 3, 4 n.5** del D.lgs. n.81/08 come modificato dal D.lgs n.106/09 ***UNI EN 388 (2004)*** *Guanti di protezione contro rischi meccanici*
Inalazione di polveri e fibre	Mascherina antipolvere FFP2	Mascherina per la protezione di polveri a media tossicità, fibre e aerosol a base acquosa di materiale particellare >= 0,02 micron.	**Art 75 – 77 – 78 , Allegato VIII-punto 3, 4 n.4** del D.lgs. n.81/08 come modificato dal D.lgs n.106/09 ***UNI EN 149 (2003)*** *Apparecchi di protezione delle vie respiratorie - Semimaschera filtrante contro particelle - Requisiti, prove, marcatura.*

Proiezione di schegge	Occhiali di protezione	Con lente unica panoramica in policarbonato trattati anti graffio, con protezione laterale	**Art 75 – 77 – 78, Allegato VIII-punto 3, 4 n.2** del D.lgs. n.81/08 come modificato dal D.lgs n.106/09 ***UNI EN 166 (2004)*** *Protezione personale degli occhi - Specifiche.*
Presenza di apparecchiature/ macchine rumorose	Cuffia antirumore	I modelli attualmente in commercio consentono di regolare la pressione delle coppe auricolari, mentre i cuscinetti sporchi ed usurati si possono facilmente sostituire	**Art 75 – 77 – 78, Allegato VIII-punti 3, 4 n.3** del D.lgs. n.81/08 come modificato dal D.lgs n.106/09 ***UNI EN 352-2 (2004)*** *Protettori dell'udito. Requisiti generali. Parte 1: cuffie*

MACCHINA PULISCI PANNELLI

PRESCRIZIONI PRELIMINARI

Il macchinario deve essere accompagnata, oltre che dalle normali informazioni di carattere tecnico, dal libretto di garanzia e dalle istruzioni d'uso e manutenzione, con le indicazioni necessarie per eseguire, senza alcun rischio, la messa in funzione e l'utilizzazione, il trasporto, l'eventuale installazione e/o montaggio (smontaggio), la regolazione, la manutenzione e le riparazioni. Tale documentazione deve, inoltre, fornire tutte le informazioni sull'emissione di potenza sonora e sulle vibrazioni prodotte.

Le parti di macchine, macchinari o attrezzi che costituiscano un pericolo, dovranno essere protetti o segregati o provvisti di dispositivi di sicurezza.

Tutti gli organi mobili dovranno essere lubrificati, se previsto dal libretto di manutenzione, avendo cura di ripristinare tutte le protezioni asportate, manomesse o danneggiate (schermi di protezione per ingranaggi, carter, ecc.). Deve essere evidenziata la presenza di punti di ossidazione che possa compromettere la funzionalità della macchina e, se necessario bisognerà provvedere alla relativa rimozione e verniciatura.

Prima dell'introduzione di utensili, attrezzature a motore, macchinari e mezzi d'opera, e periodicamente durante le lavorazioni, dovranno essere eseguite accurate verifiche sullo stato manutentivo ad opera di personale qualificato in grado di procedere alle eventuali necessarie riparazioni.

Qualora vengano compiute operazioni di regolazione, riparazione o sostituzione di parti della macchina, utilizzare solo ricambi ed accessori originali, come previsto nel libretto di manutenzione e non modificare alcuna parte della macchina.

- **Valutazione e Classificazione Dei Rischi**

Descrizione	Liv. Probabilità	Entità danno	Classe
Elettrocuzione	Possibile	Significativo	**Notevole**
Impigliamento, cesoiamento	Possibile	Significativo	**Notevole**
Rumore	Possibile	Modesto	**Accettabile**
Ferite, tagli per contatto	Possibile	Modesto	**Accettabile**
Irritazioni epidermiche alle mani	Possibile	Modesto	**Accettabile**

- **Interventi/Disposizioni/Procedure per ridurre i rischi**

A seguito della valutazione dei rischi sono riportati, in maniera non esaustiva, gli interventi/disposizioni/procedure volte a salvaguardare la sicurezza e la salute dei lavoratori:

- L'attrezzatura deve possedere, in relazione alle necessità della sicurezza del lavoro, i necessari requisiti di resistenza e di idoneità ed essere mantenuta in buono stato di conservazione e di efficienza (Art. 71 del D.lgs. n.81/08 come modificato dal D.lgs n.106/09)
- Accertarsi che l'attrezzatura sia marcata "CE" (Art. 70 del D.lgs. n.81/08 come modificato dal D.lgs n.106/09)
- L'attrezzatura deve essere corredata da un libretto d'uso e manutenzione (Art. 70 del D.lgs. n.81/08 come modificato dal D.lgs n.106/09)
- Prima di utilizzare la macchina assicurarsi della sua perfetta efficienza, nonché dell'eliminazione di qualsiasi condizione pericolosa
- La macchina pulisci pannelli sarà dotata di carter fissi apribili solo utilizzando attrezzi speciali (Allegato V Part I Punto 6 del D.lgs. n.81/08 come modificato dal D.lgs n.106/09)
- La macchina pulisci pannelli sarà corredata da un libretto d'uso e manutenzione (Art. 70 del D.lgs. n.81/08 come modificato dal D.lgs n.106/09)

- La macchina pulisci pannelli prevederà un dispositivo che impedisca il riavviamento spontaneo dopo un'interruzione dell'alimentazione elettrica (Allegato V Part I Punto 2.2 del D.lgs. n.81/08 come modificato dal D.lgs n.106/09)
- Ai lavoratori sarà vietato effettuare operazioni di manutenzione o pulizia con la macchina in moto (Allegato V Parte I Punto 11 del D.lgs. n.81/08 come modificato dal D.lgs n.106/09)
- Durante l'uso della macchina pulisci pannelli saranno vietati indumenti che si possano impigliare, bracciali od altro

Utilizzare sempre i dispositivi di protezione individuali previsti (Art.75-78 del D.lgs. n.81/08 come modificato dal D.lgs n.106/09)

Verificare l'uso costante dei DPI da parte di tutto il personale operante (Art. 77 del D.lgs. n.81/08 come modificato dal D.lgs n.106/09)

- **DPI**

In funzione dei rischi evidenziati saranno utilizzati obbligatoriamente i seguenti DPI, di cui è riportata la descrizione ed i riferimenti normativi:

RISCHI EVIDENZIATI	DPI	DESCRIZIONE	RIF.NORMATIVO
Impigliamento, cesoiamento	Tuta di protezione	Da utilizzare nei luoghi di lavoro caratterizzati dalla presenza di materiali e/o attrezzi che possono causare fenomeni di abrasione/ taglio/perforazione	**Art 75 – 77 – 78, Allegato VIII-punti 3, 4 n.7** del D.lgs. n.81/08 come modificato dal D.lgs n.106/09 ***UNI EN 340 (2004)*** *Indumenti di protezione. Requisiti generali*
Punture, tagli e abrasioni	Guanti in crosta	Da utilizzare nei luoghi di lavoro caratterizzati dalla presenza di materiali e/o attrezzi che possono causare fenomeni di abrasione /taglio/perforazione delle mani	**Art 75 – 77 – 78, Allegato VIII-punti 3, 4 n.5** del D.lgs. n.81/08 come modificato dal D.lgs n.106/09 ***UNI EN 388 (2004)*** *Guanti di protezione contro rischi meccanici*
Lesioni per contatto con organi mobili durante l'uso	Scarpe antinfortunistiche	Puntale rinforzato in acciaio contro schiacciamento/ abrasioni/perforazione/ ferite degli arti inferiori e suola antiscivolo e per salvaguardare la caviglia da distorsioni	**Art 75 – 77 – 78, Allegato VIII-punti 3, 4 n.6** del D.lgs. n.81/08 come modificato dal D.lgs n.106/09 ***UNI EN ISO 20344 (2008)*** *Dispositivi di protezione individuale – Metodi di prova per calzature*

MARTELLO DEMOLITORE ELETTRICO

Trattasi di utensile impiegato per la demolizione di intonaci, rivestimenti, elementi in muratura, calcestruzzo, calcestruzzo armato. E' costituito principalmente dai seguenti elementi componenti:

- Punta metallica
- Pulsanti di comando
- Impugnatura

PRESCRIZIONI PRELIMINARI

L'attrezzatura deve essere accompagnata, oltre che dalle normali informazioni di carattere tecnico, dal libretto di garanzia e dalle istruzioni d'uso e manutenzione, con le indicazioni necessarie per eseguire, senza alcun rischio, la messa in funzione e l'utilizzazione, il trasporto, l'eventuale installazione e/o montaggio (smontaggio), la regolazione, la manutenzione e le riparazioni. Tale documentazione deve, inoltre, fornire tutte le informazioni sull'emissione di potenza sonora e sulle vibrazioni prodotte. Le parti di macchine, macchinari o attrezzi che costituiscano un pericolo, dovranno essere protetti o segregati o provvisti di dispositivi di sicurezza. Tutti gli organi mobili dovranno essere lubrificati, se previsto dal libretto di manutenzione, avendo cura di ripristinare tutte le protezioni asportate, manomesse o danneggiate (schermi di protezione per ingranaggi, carter, ecc.). Deve essere evidenziata la presenza di punti di ossidazione che possa compromettere la funzionalità della macchina e, se necessario bisognerà provvedere alla relativa rimozione e verniciatura.

Prima dell'introduzione di utensili, attrezzature a motore, macchinari e mezzi d'opera, e periodicamente durante le lavorazioni, dovranno essere eseguite accurate verifiche sullo stato manutentivo ad opera di personale qualificato in grado di procedere alle eventuali necessarie riparazioni. Qualora vengano compiute operazioni di regolazione, riparazione o sostituzione di parti della macchina, utilizzare solo ricambi ed accessori originali, come previsto nel libretto di manutenzione e non modificare alcuna parte della macchina.

- **Valutazione e Classificazione Dei Rischi**

Descrizione	Liv. Probabilità	Entità danno	Classe
Inalazione di polveri e fibre	Possibile	Significativo	**Notevole**
Rumore	Possibile	Significativo	**Notevole**
Vibrazioni	Possibile	Significativo	**Notevole**
Elettrocuzione	Possibile	Significativo	**Notevole**
Proiezione di schegge	Possibile	Significativo	**Notevole**
Postura	Possibile	Modesto	**Accettabile**
Urti, colpi, impatti e compressioni	Possibile	Modesto	**Accettabile**

- **Interventi/Disposizioni/Procedure per ridurre i rischi**

A seguito della valutazione dei rischi sono riportate le seguenti misure di prevenzione volte a salvaguardare la sicurezza e la salute dei lavoratori:

- L'attrezzatura deve possedere, in relazione alle necessità della sicurezza del lavoro, i necessari requisiti di resistenza e di idoneità ed essere mantenuta in buono stato di conservazione e di efficienza (Art. 70-71 del D.lgs. n.81/08 come modificato dal D.lgs n.106/09)
- Controllare a vista lo stato di efficienza degli utensili e delle attrezzature in dotazione individuale (Art. 20 del D.lgs. n.81/08 come modificato dal D.lgs n.106/09)

- Verificare che l'attrezzatura sia corredata da un libretto d'uso e manutenzione. (Art. 70 del D.lgs. n.81/08 come modificato dal D.lgs n.106/09)
- Accertarsi che l'attrezzatura sia marcata "CE" (Art. 70 del D.lgs. n.81/08 come modificato dal D.lgs n.106/09)
- Evitare l'utilizzo di attrezzi muniti di manico o d'impugnatura, se tali parti sono deteriorate, spezzate o scheggiate o non siano ben fissate all'attrezzo stesso (Art. 20 del D.lgs. n.81/08 come modificato dal D.lgs n.106/09)
- Sostituire i manici che presentino incrinature o scheggiature
- Rimuovere le sbavature della testa di battuta degli utensili per evitare la proiezione di schegge (Art. 20 del D.lgs. n.81/08 come modificato dal D.lgs n.106/09)
- Utilizzare l'utensile o l'attrezzo solamente per l'uso a cui è destinato e nel modo più appropriato
- Assicurarsi di utilizzare il martello elettrico a percussione in modo da non arrecare danni, se non previsti, ad eventuali strutture sottostanti. (Art. 20 del D.lgs. n.81/08 come modificato dal D.lgs n.106/09)
- I cavi elettrici del martello elettrico dovranno essere integri come pure il loro isolamento. (D.lgs. n.81/08, Allegato V, parte II punto 5.16.4 come modificato dal D.lgs n.106/09)
- Il martello elettrico sara' dotato di doppio isolamento riconoscibile dal simbolo del "doppio quadrato" (Allegato VI punto 6 del D.lgs. n.81/08 come modificato dal D.lgs n.106/09)
- Per l'uso del martello elettrico dovranno essere osservate le ore di silenzio imposte dai regolamenti locali
- Prevedere un'impugnatura del martello idonea a limitare la trasmissione delle vibrazioni al lavoratore (Allegato V, parte I punto 10 del D.lgs. n.81/08 come modificato dal D.lgs n.106/09)
- Nell'uso del martello elettrico a percussione si raccomanda ai lavoratori di assumere, in relazione al luogo di svolgimento dell'attività, la posizione di lavoro più adeguata possibile
- Durante il lavoro su scale o in luoghi sopraelevati, gli utensili, nel tempo in cui non sono adoperati, devono essere tenuti entro apposite guaine o assicurati in modo da impedirne la caduta (Allegato VI Punto 1.7 del D.lgs. n.81/08 come modificato dal D.lgs n.106/09)
- Distanziare adeguatamente gli altri lavoratori, durante l'utilizzo dell'attrezzo
- Non abbandonare gli utensili nei passaggi ed assicurarli da una eventuale caduta dall'alto
- Utilizzare sempre i dispositivi di protezione individuali previsti (Art.75-78 del D.lgs. n.81/08 come modificato dal D.lgs n.106/09)
- Verificare l'uso costante dei DPI da parte di tutto il personale operante (Art. 77 del D.lgs. n.81/08 come modificato dal D.lgs n.106/09)

- **DPI**

In funzione dei rischi evidenziati saranno utilizzati obbligatoriamente i seguenti DPI, di cui è riportata la descrizione ed i riferimenti normativi:

RISCHI EVIDENZIATI	DPI	DESCRIZIONE	RIF.NORMATIVO
Caduta di materiale/attrezzi dall'alto	Casco Protettivo	Dispositivo utile a proteggere il lavoratore dal rischio di offesa al capo per caduta di materiale dall'alto o comunque per contatti con elementi pericolosi	**Art 75 – 77 – 78 , Allegato VIII - punti 3, 4 n.1** del D.lgs. n.81/08 come modificato dal D.lgs n.106/09 ***UNI EN 397(2001)*** *Elmetti di protezione*

Polveri e detriti durante le lavorazioni	Tuta di protezione	Da utilizzare nei luoghi di lavoro caratterizzati dalla presenza di materiali e/o attrezzi che possono causare fenomeni di abrasione /taglio/ perforazione	**Art 75 – 77 – 78, Allegato VIII - punti 3, 4 n.7** del D.lgs. n.81/08 come modificato dal D.lgs n.106/09 ***UNI EN 340(2004)*** *Indumenti di protezione. Requisiti generali*
Lesioni per caduta di materiali movimentati e/o per presenza di chiodi, ferri, ecc.	Scarpe antinfortunistiche	Puntale rinforzato in acciaio contro schiacciamento/abrasioni/perforazione/ferite degli arti inferiori e suola antiscivolo e per salvaguardare la caviglia da distorsioni	**Art 75 – 77 – 78, Allegato VIII - punti 3, 4 n.6** del D.lgs. n.81/08 come modificato dal D.lgs n.106/09 ***UNI EN ISO 20344 (2008)*** *Dispositivi di protezione individuale – Metodi di prova per calzature*
Lesioni per contatto con organi mobili durante l'uso	Guanti in crosta	Da utilizzare nei luoghi di lavoro caratterizzati dalla presenza di materiali e/o attrezzi che possono causare fenomeni di abrasione/taglio/ perforazione delle mani	**Art 75 – 77 – 78, Allegato VIII - punti 3, 4 n.5** del D.lgs. n.81/08 come modificato dal D.lgs n.106/09 ***UNI EN 388 (2004)*** *Guanti di protezione contro rischi meccanici*
Inalazione di polveri e fibre	Mascherina antipolvere FFP2	Mascherina per la protezione di polveri a media tossicità, fibre e aerosol a base acquosa di materiale particellare >= 0,02 micron.	**Art 75 – 77 – 78 , Allegato VIII-punto 3, 4 n.4** del D.lgs. n.81/08 come modificato dal D.lgs n.106/09 ***UNI EN 149 (2003)*** *Apparecchi di protezione delle vie respiratorie - Semimaschera filtrante contro particelle - Requisiti, prove, marcatura.*
Presenza di apparecchiature/ macchine rumorose durante le lavorazioni	Cuffia antirumore	I modelli attualmente in commercio consentono di regolare la pressione delle coppe auricolari, mentre i cuscinetti sporchi ed usurati si possono facilmente sostituire	**Art 75 – 77 – 78, Allegato VIII-punti 3, 4 n.3** del D.lgs. n.81/08 come modificato dal D.lgs n.106/09 ***UNI EN 352-2 (2004)*** *Protettori dell'udito. Requisiti generali. Parte 1: cuffie*
Proiezione di schegge	Occhiali di protezione	Con lente unica panoramica in policarbonato trattati anti graffio, con protezione laterale	**Art 75 – 77 – 78, Allegato VIII-punto 3, 4 n.2** del D.lgs. n.81/08 come modificato dal D.lgs n.106/09 ***UNI EN 166 (2004)*** *Protezione personale degli occhi - Specifiche.*

COMPRESSORE D'ARIA PORTATILE CON SERBATOIO ESONERATO

I compressori sono macchine per la produzione di aria compressa, che viene impiegata per alimentare macchine, come i martelli pneumatici, vibratori, avvitatori, intonacatrici, pistole a spruzzo, ecc. Sono costituite essenzialmente da due parti: un gruppo motore, endotermico o elettrico, ed un gruppo compressore che aspira l'aria dall'ambiente e la comprime.

PRESCRIZIONI PRELIMINARI

L'attrezzatura deve essere accompagnata, oltre che dalle normali informazioni di carattere tecnico, dal libretto di garanzia e dalle istruzioni d'uso e manutenzione, con le indicazioni necessarie per eseguire, senza alcun rischio, la messa in funzione e l'utilizzazione, il trasporto, l'eventuale installazione e/o montaggio (smontaggio), la regolazione, la manutenzione e le riparazioni. Tale documentazione deve, inoltre, fornire tutte le informazioni sull'emissione di potenza sonora e sulle vibrazioni prodotte.

Le parti di macchine, macchinari o attrezzi che costituiscano un pericolo, dovranno essere protetti o segregati o provvisti di dispositivi di sicurezza.

Tutti gli organi mobili dovranno essere lubrificati, se previsto dal libretto di manutenzione, avendo cura di ripristinare tutte le protezioni asportate, manomesse o danneggiate (schermi di protezione per ingranaggi, carter, ecc.). Deve essere evidenziata la presenza di punti di ossidazione che possa compromettere la funzionalità della macchina e, se necessario bisognerà provvedere alla relativa rimozione e verniciatura.

Prima dell'introduzione di utensili, attrezzature a motore, macchinari e mezzi d'opera, e periodicamente durante le lavorazioni, dovranno essere eseguite accurate verifiche sullo stato manutentivo ad opera di personale qualificato in grado di procedere alle eventuali necessarie riparazioni.

Qualora vengano compiute operazioni di regolazione, riparazione o sostituzione di parti della macchina, utilizzare solo ricambi ed accessori originali, come previsto nel libretto di manutenzione e non modificare alcuna parte della macchina.

- **Valutazione e Classificazione Dei Rischi**

Descrizione	Liv. Probabilità	Entità danno	Classe
o Cesoiamenti, stritolamenti ed impatti	Probabile	Significativo	**Notevole**
o Esplosioni ed incendio	Probabile	Significativo	**Notevole**
o Vibrazioni	Probabile	Significativo	**Notevole**
o Rumore	Probabile	Significativo	**Notevole**

- **Interventi/Disposizioni/Procedure per ridurre i rischi**

A seguito della valutazione dei rischi sono riportati, in maniera non esaustiva, gli interventi/disposizioni/procedure volte a salvaguardare la sicurezza e la salute dei lavoratori:

- L'attrezzatura deve possedere, in relazione alle necessità della sicurezza del lavoro, i necessari requisiti di resistenza e di idoneità ed essere mantenuta in buono stato di conservazione e di efficienza (Art. 71 del D.lgs. n.81/08 come modificato dal D.lgs n.106/09)
- In prossimità della macchina devono essere esposti cartelli con l'indicazione delle principali norme d'uso e di sicurezza
- Sulla macchina, in posizione facilmente raggiungibile e ben riconoscibile, deve essere collocato un interruttore per l'arresto immediato di emergenza
- Ogni macchina deve avere gli organi di comando per la messa in moto e l'arresto ben riconoscibili e a facile portata del lavoratore; inoltre devono essere collocati in modo da evitare avviamenti o innesti accidentali o essere provvisti di dispositivi atti a conseguire lo stesso scopo

- Prima di iniziare le lavorazioni, il lavoratore deve prendere visione della posizione del comando per l'arresto immediato di emergenza segnalando al preposto o al datore di lavoro, se tale posizione non dovesse essere facilmente raggiungibile
- La macchina dovrà sempre essere posizionata ed utilizzata seguendo le indicazioni del libretto d'uso e manutenzione fornito dal costruttore
- Le verifiche preventive da eseguire sul terreno dove si dovrà installare la macchina sono:
    - verifica della stabilità (non dovranno manifestarsi cedimenti sotto i carichi trasmessi dalla macchina);
    - verifica del drenaggio (non dovranno constatarsi ristagni di acqua piovana alla base della macchina).
- Per assicurare la stabilità della macchina si dovranno utilizzare gli appositi regolatori di altezza, se presenti o, in alternativa, assi di legno, evitando l'uso di mattoni e pietre
- Qualora venissero aperti scavi in prossimità della macchina, si dovrà provvedere ad una loro adeguata armatura (Art. 118 del D.lgs. n.81/08 come modificato dal D.lgs n.106/09)
- Sul compressore deve essere applicata, ad opera del costruttore, una targhetta indicante:
    - il nome del costruttore
    - l'anno di costruzione ed il luogo
    - la temperatura e pressione di progetto
    - il numero di matricola dell'apparecchio
    - la data della prova più recente cui è stata sottoposta la macchina
    - il marchio dell'ISPESL
- Il compressore deve essere corredato, oltre che della normale documentazione (libretto di garanzia e manutenzione), del libretto matricolare da cui è possibile desumere a quale classe di tipologia di recipienti in pressione appartiene e, conseguentemente, le competenze in merito ai controlli periodici
- I compressori devono essere provvisti di una valvola di sicurezza tarata per la pressione massima di esercizio e di dispositivo che arresti automaticamente il lavoro di compressione al raggiungimento della pressione massima d'esercizio
- Prima e durante le lavorazioni, deve essere verificata l'integrità del rivestimento fonoassorbente e/o di tutti i dispositivi preposti alla riduzione del rumore prodotto ai valori di norma
- Il compressore deve essere dotato di adeguate protezioni (carter, ecc.) dal contatto con organi mobili (cinghie, volani, pulegge, ecc.) e con parti ad elevata temperatura: tali protezioni dovranno essere realizzate con griglie a maglia fitta o con lamiera continua. Gli organi mobili di cui sopra dovranno essere protetti, inoltre, dalle polveri
- Il compressore deve essere installato in un’area avente estensione sufficiente a garantire adeguati spazi di servizio
- Prima e durante le lavorazioni deve essere verificata la regolarità di funzionamento dei manometri e termometri, di cui il compressore deve essere obbligatoriamente dotato. Tali strumenti vanno manutenuti in maniera tale che le loro indicazioni risultino chiaramente visibili da chiunque
- Prima e durante le lavorazioni verificare l'efficienza del dispositivo automatico di arresto del motore, obbligatoriamente presente sul compressore, e la cui funzione è intervenire al raggiungimento della pressione massima di esercizio
- All'inizio delle lavorazioni, e prima dell'avviamento del compressore, deve essere aperto il rubinetto dell'aria fino al raggiungimento dello stato di regime del motore
- La valvola di intercettazione dell'aria compressa deve essere chiusa ad ogni interruzione del lavoro
- Al termine delle lavorazioni bisognerà spegnere il motore e scaricare il serbatoio dell'aria
- Nell'avviamento del motore del compressore, il lavoratore non dovrà mai arrotolare alla mano o alle dita l'eventuale cordicella della messa in moto
- Prima e durante le lavorazioni è necessario verificare lo stato degli attacchi degli organi di scarico e che tali organi non interferiscano con prese d'aria di condizionatori o di altre macchine

- Se il compressore è dotato di ruote pneumatiche per il traino, occorre controllarne lo stato manutentivo e la pressione di gonfiaggio, che i bulloni siano perfettamente serrati e che le guarnizioni siano in buono stato
- La stabilità dei compressori su ruote gommate deve essere garantita mediante l'utilizzo degli appositi freni e/o di cunei in legno. E' tassativamente vietato asportare le ruote del compressore prima del suo utilizzo, in quanto modificando la configurazione della macchina rispetto a quella prevista dal costruttore, se ne pregiudica la stabilità
- Prima e durante le lavorazioni, deve essere controllata l'efficienza del filtro posto sul condotto di aspirazione dell'aria esterna per trattenerne le polveri: un suo cattivo stato di funzionamento potrebbe comportare l'intasamento dei condotti e/o l'immissione di gas e vapori provenienti dall'esterno con conseguente pericolo di esplosione
- Prima e durante le lavorazioni deve essere controllata l'efficienza del filtro di trattenuta per acqua e particelle d'olio
- Ove il tipo di lavorazione o la macchina impiegata sottopongano il lavoratore a vibrazioni intense e prolungate, dovranno essere evitati turni di lavoro lunghi e continui

- **DPI**

In funzione dei rischi evidenziati saranno utilizzati obbligatoriamente i seguenti DPI, di cui è riportata la descrizione ed i riferimenti normativi:

RISCHI EVIDENZIATI	DPI	DESCRIZIONE	RIF.NORMATIVO
Urti, colpi, impatti e compressioni	Casco Protettivo	Dispositivo utile a proteggere il lavoratore dal rischio di offesa al capo per caduta di materiale dall'alto o comunque per contatti con elementi pericolosi	**Art 75 – 77 – 78 , Allegato VIII-punti 3, 4 n.1** del D.lgs. n.81/08 come modificato dal D.lgs n.106/09 ***UNI EN 397 (2001)*** *Elmetti di protezione*
Polveri e detriti durante le lavorazioni	Tuta di protezione	Da utilizzare nei luoghi di lavoro caratterizzati dalla presenza di materiali e/o attrezzi che possono causare fenomeni di abrasione/ taglio/perforazione	**Art 75 – 77 – 78, Allegato VIII-punti 3, 4 n.7** del D.lgs. n.81/08 come modificato dal D.lgs n.106/09 ***UNI EN 340 (2004)*** *Indumenti di protezione. Requisiti generali*
Lesioni per contatto con organi mobili durante l'uso	Scarpe antinfortunistiche	Puntale rinforzato in acciaio contro schiacciamento/ abrasioni/perforazione/ferite degli arti inferiori e suola antiscivolo e per salvaguardare la caviglia da distorsioni	**Art 75 – 77 – 78, Allegato VIII-punti 3, 4 n.6** del D.lgs. n.81/08 come modificato dal D.lgs n.106/09 ***UNI EN ISO 20344 (2008)*** *Dispositivi di protezione individuale – Metodi di prova per calzature*
Punture, tagli e abrasioni	Guanti in crosta	Da utilizzare nei luoghi di lavoro caratterizzati dalla presenza di materiali e/o attrezzi che possono causare fenomeni di abrasione /taglio/perforazione delle mani	**Art 75 – 77 – 78, Allegato VIII-punti 3, 4 n.5** del D.lgs. n.81/08 come modificato dal D.lgs n.106/09 ***UNI EN 388 (2004)*** *Guanti di protezione contro rischi meccanici*
Presenza di apparecchiature/ macchine rumorose	Cuffia antirumore	I modelli attualmente in commercio consentono di regolare la pressione delle coppe auricolari, mentre i cuscinetti sporchi ed usurati si possono facilmente sostituire	**Art 75 – 77 – 78, Allegato VIII-punti 3, 4 n.3** del D.lgs. n.81/08 come modificato dal D.lgs n.106/09 ***UNI EN 352-2 (2004)*** *Protettori dell'udito. Requisiti generali. Parte 1: cuffie*

POMPA PER ESTRAZIONE ACQUA

Pompa elettrica per l'aspirazione e sollevamento di acque.

PRESCRIZIONI PRELIMINARI

L'attrezzatura/macchina deve essere accompagnata da informazioni di carattere tecnico e soprattutto dal libretto di garanzia e dalle istruzioni d'uso e manutenzione, riportanti le indicazioni necessarie per eseguire, senza alcun rischio, la messa in funzione, l'utilizzazione, il trasporto, l'eventuale installazione e/o montaggio (smontaggio), la regolazione, la manutenzione e le riparazioni della macchina stessa.

Tale documentazione deve, inoltre, fornire le informazioni sull'emissione di potenza sonora e sulle vibrazioni prodotte.

Sono vietati la fabbricazione, la vendita, il noleggio e la concessione in uso di attrezzatura a motore, macchinari ecc. non rispondenti alle disposizioni legislative e regolamentari vigenti in materia di sicurezza.

Prima dell'introduzione in cantiere di utensili, attrezzature a motore, macchinari ecc. dovranno essere eseguite periodicamente verifiche sullo stato manutentivo, ad opera di personale qualificato in grado di procedere alle eventuali necessarie riparazioni.

Qualora vengano compiute operazioni di regolazione, riparazione o sostituzione di parti della macchina, bisognerà utilizzare solo ricambi ed accessori originali, come previsto nel libretto di manutenzione e non modificare alcuna parte della macchina.

- **Valutazione e Classificazione Dei Rischi**

Descrizione	Liv. Probabilità	Entità danno	Classe
Caduta operatore nello scavo	Possibile	Significativo	**Notevole**
Inalazioni di vapori dannosi	Possibile	Significativo	**Notevole**
Cesoiamenti, stritolamenti, impatti e lacerazioni	Possibile	Significativo	**Notevole**
Elettrocuzione	Possibile	Significativo	**Notevole**
Annegamento in caso di non funzionamento della pompa	Possibile	Significativo	**Notevole**
Seppellimento per franamento delle pareti dello scavo	Possibile	Significativo	**Notevole**

- **Interventi/Disposizioni/Procedure per ridurre i rischi**

A seguito della valutazione dei rischi sono riportati, in maniera non esaustiva, gli interventi/disposizioni/procedure volte a salvaguardare la sicurezza e la salute dei lavoratori:

- L'attrezzatura deve possedere, in relazione alle necessità della sicurezza del lavoro, i necessari requisiti di resistenza e di idoneità ed essere mantenuta in buono stato di conservazione e di efficienza (Art. 71 del D.lgs. n.81/08 come modificato dal D.lgs n.106/09)
- Accertarsi che l'attrezzatura sia marcata "CE" (Art. 70 del D.lgs. n.81/08 come modificato dal D.lgs n.106/09)
- L'attrezzatura deve essere corredata da un libretto d'uso e manutenzione (Art. 70 del D.lgs. n.81/08 come modificato dal D.lgs n.106/09)
- Prima di utilizzare la macchina assicurarsi della sua perfetta efficienza, nonché dell'eliminazione di qualsiasi condizione pericolosa
- La pompa per estrazione acqua dallo scavo deve essere dotata del collegamento all'impianto di terra (Art. 80 del D.lgs. n.81/08 come modificato dal D.lgs n.106/09)
- Allacciare la pompa ad un impianto di alimentazione provvisto di un interruttore di comando ed uno di protezione

- Per portare l'alimentazione nei luoghi dove non è presente un quadro elettrico, occorreranno prolunghe la cui sezione deve essere adeguatamente dimensionata in funzione della potenza richiesta
- E' vietato preparare artigianalmente le prolunghe
- Si devono utilizzare solo prolunghe in commercio realizzate secondo le norme di sicurezza. Il cavo da utilizzare è quello per posa mobile
- I cavi elettrici, i loro attacchi e l'interruttore devono essere protetti adeguatamente e si deve sempre evitare di toccarli con le mani bagnate o stando con i piedi sul bagnato
- Dopo l'utilizzazione i cavi di alimentazione (dell'apparecchiatura e/o quelli usati per le derivazioni provvisorie) devono essere accuratamente ripuliti e riposti, in quanto gli isolamenti in plastica ed in gomma si deteriorano rapidamente a contatto con oli e grassi
- Prima dell'uso della pompa estrazione acqua dallo scavo deve essere controllato lo stato dei tubi
- Prima di avviare la pompa accertarsi che i tubi di pescaggio e scarico siano correttamente direzionati e opportunamente vincolati per evitare danni derivanti da possibili colpi di frusta
- Durante l'uso della pompa per estrazione acqua dallo scavo deve essere utilizzata una fonte alternativa di alimentazione elettrica (gruppo elettrogeno) in riserva alla normale alimentazione
- Nel caso in cui la pompa per estrazione acqua dallo scavo non funzioni per danneggiamenti meccanici o elettrici interni, devono essere allontanati tutti gli operatori dai fronti dello scavo fino a che non sarà riabassato il livello della falda al di sotto del livello scavo
- Le tubazioni di adduzione dell'acqua estratta dalla falda devono essere scaricate negli appositi pozzetti predisposti
- Durante l'uso della pompa per estrazione acqua dallo scavo devono essere evitati bruschi spostamenti della tubazione della pompa
- Durante l'uso della pompa per estrazione deve essere vietato l'avvicinamento delle persone medianti avvisi o sbarramenti
- I lavoratori della fase coordinata, durante l'uso della pompa per estrazione, non devono avvicinarsi per alcun motivo all'attrezzatura in questione
- Non è consentito pulire, oliare o ingrassare gli organi mobili, né eseguire qualsiasi operazioni di registrazione o di riparazione dell'attrezzatura quando è in funzione, salvo nei casi indicati (con le relative procedure esecutive) nelle istruzioni di manutenzione (Allegato V parte I punto 11 del D.lgs. n.81/08 come modificato dal D.lgs n.106/09)
- Le protezioni ed i dispositivi di sicurezza dell'attrezzatura non devono essere rimossi se non nei casi di assoluta necessità o per operazioni di manutenzione espressamente previste nelle istruzioni fornite dal produttore (Allegato V parte I punto 6 del D.lgs. n.81/08 come modificato dal D.lgs n.106/09)
- Quando tali dispositivi devono essere rimossi (previo permesso preventivo del preposto o del datore di lavoro), devono adottarsi contemporaneamente misure pere ridurre al minimo il pericolo che ne deriva (Allegato V parte I punto 6.5 del D.lgs. n.81/08 come modificato dal D.lgs n.106/09)
- Il ricollocamento nella sede originaria delle protezioni o dei dispositivi di sicurezza rimossi, deve avvenire non appena siano cessate le ragioni che ne hanno reso necessaria la loro temporanea rimozione
- Deve essere controllata la base di appoggio della pompa per estrazione affinché questa non sia in condizioni precarie in relazione soprattutto al suo posizionamento vicino allo scavo o verso l'acqua

Utilizzare sempre i dispositivi di protezione individuali previsti (Art. 75-78 del D.lgs. n.81/08 come modificato dal D.lgs n.106/09)

Verificare l'uso costante dei DPI da parte di tutto il personale operante (Art. 77 del D.lgs. n.81/08 come modificato dal D.lgs n.106/09)

- **DPI**

In funzione dei rischi evidenziati saranno utilizzati obbligatoriamente i seguenti DPI, di cui è riportata la descrizione ed i riferimenti normativi:

RISCHI EVIDENZIATI	DPI	DESCRIZIONE	RIF.NORMATIVO
Scivolamenti e cadute a livello	Stivali antinfortunistici	Puntale rinforzato in acciaio contro schiacciamento/abrasioni/perforazione/ferite degli arti inferiori e suola antiscivolo e per salvaguardare la caviglia da distorsioni	**Art 75 – 77 – 78, Allegato VIII - punti 3, 4 n.6** del D.lgs. n.81/08 come modificato dal D.lgs n.106/09 ***UNI EN ISO 20344 (2008)*** *Dispositivi di protezione individuale – Metodi di prova per calzature*
Contatto con sostanze nocive	Guanti di protezione	Guanti in gomma pesante o neoprene, resistenti ad agenti chimici aggressivi ed irritanti	**Art 75 – 77 – 78, Allegato VIII-punti 3, 4 n.5** del D.lgs. n.81/08 come modificato dal D.lgs n.106/09 ***UNI EN 374(2004)*** *Guanti di protezione contro prodotti chimici e microrganismi. Parte, 1,2 e 3*
Inalazione di polveri e fibre	Mascherina antipolvere FFP2	Mascherina per la protezione di polveri a media tossicità, fibre e aerosol a base acquosa di materiale particellare >= 0,02 micron.	**Art 75 – 77 – 78 , Allegato VIII-punto 3, 4 n.4** del D.lgs. n.81/08 come modificato dal D.lgs n.106/09 ***UNI EN 149 (2003)*** *Apparecchi di protezione delle vie respiratorie - Semimaschera filtrante contro particelle - Requisiti, prove, marcatura.*
Getti e schizzi	Occhiali di protezione	Con lente unica panoramica in policarbonato trattati anti graffio, con protezione laterale	**Art 75 – 77 – 78, Allegato VIII-punto 3, 4 n.2** del D.lgs. n.81/08 come modificato dal D.lgs n.106/09 ***UNI EN 166 (2004)*** *Protezione personale degli occhi - Specifiche.*

VIBRATORE PER CLS

Trattasi di attrezzo da cantiere per il costipamento del conglomerato cementizio a getto avvenuto, nell'ambito del cantiere.

PRESCRIZIONI PRELIMINARI

Il macchinario deve essere accompagnata, oltre che dalle normali informazioni di carattere tecnico, dal libretto di garanzia e dalle istruzioni d'uso e manutenzione, con le indicazioni necessarie per eseguire, senza alcun rischio, la messa in funzione e l'utilizzazione, il trasporto, l'eventuale installazione e/o montaggio (smontaggio), la regolazione, la manutenzione e le riparazioni. Tale documentazione deve, inoltre, fornire tutte le informazioni sull'emissione di potenza sonora e sulle vibrazioni prodotte. Le parti di macchine, macchinari o attrezzi che costituiscano un pericolo, dovranno essere protetti o segregati o provvisti di dispositivi di sicurezza. Tutti gli organi mobili dovranno essere lubrificati, se previsto dal libretto di manutenzione, avendo cura di ripristinare tutte le protezioni asportate, manomesse o danneggiate (schermi di protezione per ingranaggi, carter, ecc.). Deve essere evidenziata la presenza di punti di ossidazione che possa compromettere la funzionalità della macchina e, se necessario bisognerà provvedere alla relativa rimozione e verniciatura. Prima dell'introduzione di utensili, attrezzature a motore, macchinari e mezzi d'opera, e periodicamente durante le lavorazioni, dovranno essere eseguite accurate verifiche sullo stato manutentivo ad opera di personale qualificato in grado di procedere alle eventuali necessarie riparazioni. Qualora vengano compiute operazioni di regolazione, riparazione o sostituzione di parti

della macchina, utilizzare solo ricambi ed accessori originali, come previsto nel libretto di manutenzione e non modificare alcuna parte della macchina.

- **Valutazione e Classificazione Dei Rischi**

Descrizione	Liv. Probabilità	Entità danno	Classe
Elettrocuzione	Possibile	Significativo	**Notevole**
Vibrazioni	Possibile	Significativo	**Notevole**
Rumore	Possibile	Modesto	**Accettabile**
Ferite, tagli per contatto con il mezzo	Possibile	Modesto	**Accettabile**
Irritazioni epidermiche alle mani	Possibile	Modesto	**Accettabile**

- **Interventi/Disposizioni/Procedure per ridurre i rischi**

A seguito della valutazione dei rischi sono riportati, in maniera non esaustiva, gli interventi/disposizioni/procedure volte a salvaguardare la sicurezza e la salute dei lavoratori:

- L'attrezzatura deve possedere, in relazione alle necessità della sicurezza del lavoro, i necessari requisiti di resistenza e di idoneità ed essere mantenuta in buono stato di conservazione e di efficienza (Art. 70-71 del D.lgs. n.81/08 come modificato dal D.lgs n.106/09)
- Verificare che l'attrezzatura sia corredata da un libretto d'uso e manutenzione (Art. 70 del D.lgs. n.81/08 come modificato dal D.lgs n.106/09)
- Accertarsi che l'attrezzatura sia marcata "CE" (Art. 70 del D.lgs. n.81/08 come modificato dal D.lgs n.106/09)
- I cavi elettrici del vibratore devono essere integri come pure il loro isolamento (Art.80–Allegato VI punto 6 del D.lgs. n.81/08 come modificato dal D.lgs n.106/09)
- Il vibratore deve essere alimentato a 50V verso terra (Allegato V parte II punto 5.16 del D.lgs. n.81/08 come modificato dal D.lgs n.106/09)
- Prima dell'uso del vibratore elettrico verificare l'integrità dei cavi della spina d'alimentazione e la funzionalità; posizionare il trasformatore in luogo asciutto
- Utilizzare attrezzature idonee a limitare la trasmissione delle vibrazioni al lavoratore (Allegato V, parte I punto 10 del D.lgs. n.81/08 come modificato dal D.lgs n.106/09)
- Nell'utilizzo del vibratore far si che l'ago in funzione non rimanga a lungo fuori dal getto
- Nelle pause di lavoro interrompere l'alimentazione elettrica
- Utilizzare sempre i dispositivi di protezione individuali previsti (Art.75-78 del D.lgs. n.81/08 come modificato dal D.lgs n.106/09)
- Verificare l'uso costante dei DPI da parte di tutto il personale operante (Art. 77 del D.lgs. n.81/08 come modificato dal D.lgs n.106/09)

- **DPI**

In funzione dei rischi evidenziati saranno utilizzati obbligatoriamente i seguenti DPI, di cui è riportata la descrizione ed i riferimenti normativi:

RISCHI EVIDENZIATI	DPI	DESCRIZIONE	RIF.NORMATIVO
Urti, colpi, impatti e compressioni	Casco Protettivo	Dispositivo utile a proteggere il lavoratore dal rischio di offesa al capo per caduta di materiale dall'alto o comunque per contatti con elementi pericolosi	**Art 75 – 77 – 78 , Allegato VIII - punti 3, 4 n.1** del D.lgs. n.81/08 come modificato dal D.lgs n.106/09 ***UNI EN 397(2001)*** *Elmetti di protezione*
Scivolamenti e cadute a livello	Stivali antinfortunistici	Puntale rinforzato in acciaio contro schiacciamento/abrasioni/perforazione/ferite degli arti inferiori e	**Art 75 – 77 – 78, Allegato VIII - punti 3, 4 n.6** del D.lgs. n.81/08 come modificato dal D.lgs n.106/09

		suola antiscivolo e per salvaguardare la caviglia da distorsioni	***UNI EN ISO 20344 (2008)*** *Dispositivi di protezione individuale – Metodi di prova per calzature*
Lesioni per contatto con organi mobili durante l'uso	Guanti in crosta	Da utilizzare nei luoghi di lavoro caratterizzati dalla presenza di materiali e/o attrezzi che possono causare fenomeni di abrasione/taglio/ perforazione delle mani	**Art 75 – 77 – 78, Allegato VIII - punti 3, 4 n.5** del D.lgs. n.81/08 come modificato dal D.lgs n.106/09 ***UNI EN 388 (2004)*** *Guanti di protezione contro rischi meccanici*
Polveri e detriti durante le lavorazioni	Tuta di protezione	Da utilizzare nei luoghi di lavoro caratterizzati dalla presenza di materiali e/o attrezzi che possono causare fenomeni di abrasione /taglio/ perforazione	**Art 75 – 77 – 78, Allegato VIII - punti 3, 4 n.7** del D.lgs. n.81/08 come modificato dal D.lgs n.106/09 ***UNI EN 340(2004)*** *Indumenti di protezione. Requisiti generali*
Inalazione di polveri e fibre	Mascherina antipolvere FFP2	Mascherina per la protezione di polveri a media tossicità, fibre e aerosol a base acquosa di materiale particellare >= 0,02 micron.	**Art 75 – 77 – 78 , Allegato VIII-punto 3, 4 n.4** del D.lgs. n.81/08 come modificato dal D.lgs n.106/09 ***UNI EN 149 (2003)*** *Apparecchi di protezione delle vie respiratorie - Semimaschera filtrante contro particelle - Requisiti, prove, marcatura.*
Getti e schizzi	Occhiali di protezione	Con lente unica panoramica in policarbonato trattati anti graffio, con protezione laterale	**Art 75 – 77 – 78, Allegato VIII-punto 3, 4 n.2** del D.lgs. n.81/08 come modificato dal D.lgs n.106/09 ***UNI EN 166 (2004)*** *Protezione personale degli occhi - Specifiche.*

TRANCIA-PIEGAFERRI

La macchina piegaferri svolge la funzione di piegatura di barre di acciaio al fine di realizzare staffe e sagomati per il cemento armato.

E' costituita da una piastra circolare al cui centro è fissato un perno che serve d'appoggio al ferro tondino da piegare; in posizione leggermente decentrata, è fissato il perno sagomatore, mentre lungo la circonferenza della piastra rotante abbiamo una serie di fori, nei quali vengono infissi appositi perni, che consentono di determinare l'angolo di piegatura del ferro tondino. Nella parte frontale, rispetto all'operatore, è collocata la tranciaferri costituita da un coltello mobile, azionato con pedaliera o con pulsante posizionato sulla piastra.

PRESCRIZIONI PRELIMINARI

L'attrezzatura deve essere accompagnata, oltre che dalle normali informazioni di carattere tecnico, dal libretto di garanzia e dalle istruzioni d'uso e manutenzione, con le indicazioni necessarie per eseguire, senza alcun rischio, la messa in funzione e l'utilizzazione, il trasporto, l'eventuale installazione e/o montaggio (smontaggio), la regolazione, la manutenzione e le riparazioni. Tale documentazione deve, inoltre, fornire tutte le informazioni sull'emissione di potenza sonora e sulle vibrazioni prodotte. Le parti di macchine, macchinari o attrezzi che costituiscano un pericolo, dovranno essere protetti o segregati o provvisti di dispositivi di sicurezza. Tutti gli organi mobili dovranno essere lubrificati, se previsto dal libretto di manutenzione, avendo cura di ripristinare tutte le protezioni asportate, manomesse o danneggiate (schermi di protezione per ingranaggi, carter, ecc.). Deve essere evidenziata la presenza di punti di ossidazione che possa compromettere la funzionalità della macchina e, se necessario bisognerà provvedere alla relativa rimozione e

verniciatura. Prima dell'introduzione di utensili, attrezzature a motore, macchinari e mezzi d'opera, e periodicamente durante le lavorazioni, dovranno essere eseguite accurate verifiche sullo stato manutentivo ad opera di personale qualificato in grado di procedere alle eventuali necessarie riparazioni. Qualora vengano compiute operazioni di regolazione, riparazione o sostituzione di parti della macchina, utilizzare solo ricambi ed accessori originali, come previsto nel libretto di manutenzione e non modificare alcuna parte della macchina.

Valutazione e Classificazione Dei Rischi

Descrizione	Liv. Probabilità	Entità danno	Classe
Punture, tagli e abrasioni	Probabile	Modesta	**Notevole**
Elettrocuzione	Possibile	Grave	**Notevole**
Scivolamenti, cadute a livello	Possibile	Modesta	**Accettabile**
Urti, colpi, impatti e compressioni	Possibile	Modesta	**Accettabile**

- **Interventi/Disposizioni/Procedure per ridurre i rischi**

A seguito della valutazione dei rischi sono riportate le seguenti misure di prevenzione volte a salvaguardare la sicurezza e la salute dei lavoratori:

- L'attrezzatura deve possedere, in relazione alle necessità della sicurezza del lavoro, i necessari requisiti di resistenza e di idoneità ed essere mantenuta in buono stato di conservazione e di efficienza (Art. 71 del D.lgs. n.81/08 come modificato dal D.lgs n.106/09)
- L'attrezzatura deve essere corredata da un libretto d'uso e manutenzione (Art. 70 del D.lgs. n.81/08 come modificato dal D.lgs n.106/09)
- Accertarsi che l'attrezzatura sia marcata "CE" (Art. 70 del D.lgs. n.81/08 come modificato dal D.lgs n.106/09)
- Alla trancia-piegaferri viene adibito personale esperto e informato sui notevoli rischi della macchina
- La macchina piegaferri deve essere posizionata in maniera stabile in modo che non possa ribaltarsi e costituire pericolo per i lavoratori. Il fabbricante, attraverso il libretto d'uso della macchina, deve fornire indicazioni sulle modalità necessarie al posizionamento stabile e sicuro, e, quando necessario, fornire istruzioni per l'uso di appositi mezzi di fissaggio
- La macchina va installata su un basamento realizzato in cemento o in tavoloni per garantirne l'orizzontalità e per impedire eventuali scostamenti delle macchine dovuti a cedimenti del terreno
- Nel caso di macchine dotate di ruote, per eventuali piccoli spostamenti all'interno del cantiere, al momento del posizionamento devono essere bloccate
- Gli organi di comando devono essere collocati in posizione tale che il loro azionamento risulti agevole e portare le chiare indicazioni delle manovre a cui servono per mezzo di dicitura o pittogramma supportate da una colorazione adeguata (norma CEI EN 60204-1)
- I pulsanti di avviamento e di arresto devono essere collocati in posizione protetta perché non abbiano a subire urti e danni da parte dei ferri in lavorazione e impedire la messa in moto accidentale, ad esempio incassati nella plancia o protetti da una ghiera (Allegato V parte I punto 2 del D.lgs. n.81/08 come modificato dal D.lgs n.106/09)
- Verificare la presenza delle protezioni agli organi di trasmissione (pulegge, cinghie, ingranaggi, ecc.) della trancia-piegaferri
- Verificare la presenza delle protezioni agli organi di manovra ed il buon funzionamento dei pulsanti e dei dispositivi di arresto della trancia-piegaferri
- La macchina deve essere provvista di pulsanti di emergenza a fungo di colore rosso, di cui uno vicino agli organi di comando
- Quando la macchina viene utilizzata con il dispositivo di comando a pedale, questo deve avere una protezione laterale e superiore contro l'azionamento accidentale
- L'inserimento del comando a pedale, se non abilitatola un selettore, deve automaticamente escludere i comandi a pulsante

- Il cavo di collegamento tra il pedale e la piegaferri, che deve avere resistenza meccanica adeguata, non deve costituire motivo d'intralcio nella zona di utilizzo della macchina
- Nel posizionare la macchina si deve evitare che essa sia posta sotto ponteggi, ponti sospesi, ponti a sbalzo o altri luoghi dai quali è possibile che si verifichi la caduta di oggetti o materiali dall'alto
- Prevedere un arresto di emergenza nella trancia-piegaferri
- Il pedale della trancia-piegaferri deve risultare protetto contro l'azionamento accidentale sopra ed ai lati
- La trancia-piegaferri deve prevedere un dispositivo che impedisca il riavviamento spontaneo dopo un'interruzione dell'alimentazione elettrica (Allegato V, Parte I, Punto 2.2 del D.lgs. n.81/08 come modificato dal D.lgs n.106/09)
- Durante l'uso dell'attrezzatura dovranno essere vietati indumenti che possono impigliarsi, bracciali od altro (Art.20 del D.lgs. n.81/08 come modificato dal D.lgs n.106/09)
- Verificare l'integrità delle protezioni e dei ripari alle morsettiere ed il buon funzionamento degli interruttori elettrici di azionamento e di manovra della trancia-piegaferri
- Verificare la disposizione dei cavi di alimentazione affinchè non intralcino i posti di lavoro, i passaggi e non siano soggetti a danneggiamenti meccanici da parte del materiale da lavorare e lavorato con la trancia-piegaferri
- La macchina deve essere collegata all'impianto di terra (Art.80 del D.lgs. n.81/08 come modificato dal D.lgs n.106/09)
- Verificare l'integrità dei collegamenti elettrici e di quelli di messa a terra visibili della trancia-piegaferri (Art. 86 del D.lgs. n.81/08 come modificato dal D.lgs n.106/09)
- *Durante l'uso della macchina*:
    - tenere le mani distanti dagli organi lavoratori della macchina
    - non rimuovere i dispositivi di protezione
    - non piegare più di una barra contemporaneamente
    - tenere sgombro da materiali il posto di lavoro
- *Dopo l'uso della macchina*:
    - aprire (togliere corrente) l'interruttore generale al quadro
    - verificare l'integrità dei conduttori di alimentazione e di messa a terra visibili
    - verificare che il materiale lavorato o da lavorare non sia accidentalmente venuto ad interferire sui conduttori medesimi
    - pulire la macchina da eventuali residui di materiale
    - se del caso provvedere alla registrazione e lubrificazione della macchina
    - segnalare le eventuali anomalie al responsabile del cantiere
    - lasciare tutto in perfetto ordine in modo tale che, alla ripresa del lavoro, chiunque possa intraprendere o proseguire la vostra attività senza pericoli.
- Utilizzare sempre i dispositivi di protezione individuali previsti (Art. 75-78 del D.lgs. n.81/08 come modificato dal D.lgs n.106/09)
- Verificare l'uso costante dei DPI da parte di tutto il personale operante (Art. 77 del D.lgs. n.81/08 come modificato dal D.lgs n.106/09)

- **DPI**

In funzione dei rischi evidenziati saranno utilizzati obbligatoriamente i seguenti DPI, di cui è riportata la descrizione ed i riferimenti normativi:

RISCHI EVIDENZIATI	DPI	DESCRIZIONE	RIF.NORMATIVO
Urti, colpi, impatti e compressioni	Casco Protettivo	Dispositivo utile a proteggere il lavoratore dal rischio di offesa al capo per caduta di materiale dall'alto o comunque per contatti con elementi pericolosi	**Art 75 – 77 – 78 , Allegato VIII - punti 3, 4 n.1** del D.lgs. n.81/08 come modificato dal D.lgs n.106/09 ***UNI EN 397(2001)*** *Elmetti di protezione*
Urti, colpi, impatti e compressioni	Scarpe antinfortunistiche	Puntale rinforzato in acciaio contro schiacciamento/abrasioni/per forazione/ferite degli arti	**Art 75 – 77 – 78, Allegato VIII - punti 3, 4 n.6** del D.lgs. n.81/08 come modificato dal D.lgs n.106/09

		inferiori e suola antiscivolo e per salvaguardare la caviglia da distorsioni	***UNI EN ISO 20344 (2008)*** *Dispositivi di protezione individuale – Metodi di prova per calzature*
Ferite, tagli e abrasioni	Guanti in crosta	Da utilizzare nei luoghi di lavoro caratterizzati dalla presenza di materiali e/o attrezzi che possono causare fenomeni di abrasione/taglio/ perforazione delle mani	**Art 75 – 77 – 78, Allegato VIII - punti 3, 4 n.5** del D.lgs. n.81/08 come modificato dal D.lgs n.106/09 ***UNI EN 388 (2004)*** *Guanti di protezione contro rischi meccanici*

UTENSILI ELETTRICI PORTATILI

- **Valutazione e Classificazione Dei Rischi**

Descrizione	Liv. Probabilità	Entità danno	Classe
Lesioni per con l'utensile in movimento	Probabile	Grave	**Elevato**
Elettrocuzione	Probabile	Grave	**Elevato**
Proiezione di frammenti e schegge	Probabile	Modesto	**Notevole**
Inalazione di polveri	Possibile	Modesto	**Accettabile**
Rumore	Possibile	Modesto	**Accettabile**
Vibrazioni meccaniche	Possibile	Modesto	**Accettabile**

- **Interventi/Disposizioni/Procedure per ridurre i rischi**

A seguito della valutazione dei rischi sono riportati, in maniera non esaustiva, gli interventi/disposizioni/procedure volte a salvaguardare la sicurezza e la salute dei lavoratori:

- L'attrezzatura deve possedere, in relazione alle necessità della sicurezza del lavoro, i necessari requisiti di resistenza e di idoneità ed essere mantenuta in buono stato di conservazione e di efficienza (Art.71 del D.lgs. n.81/08 come modificato dal D.lgs n.106/09)
- Verificare che l'attrezzatura sia corredata da un libretto d'uso e manutenzione (Art.70 del D.lgs. n.81/08 come modificato dal D.lgs n.106/09)
- Accertarsi che l'attrezzatura sia marcata "CE" (Art.70 del D.lgs. n.81/08 come modificato dal D.lgs n.106/09)
- Verificare che l'attrezzatura risponda ai requisiti dell'Art. 81 del D.Lgs. 81/08 come modificato dal D.lgs n.106/09
- Se si utilizzano utensili elettrici sui piani di lavoro prestare attenzione a non danneggiarne la guaina: è opportuno far passare i cavi al di sotto del piano di lavoro e legarli ai montanti con spago e non con filo di ferro
- Verificare che l'utensile sia a doppio isolamento e a bassa tensione (Allegato VI punto 6 del D.lgs. n.81/08 come modificato dal D.lgs n.106/09)
- Verificare l'integrità delle protezioni e del cavo di alimentazione
- Impugnare saldamente l'utensile ed eseguire il lavoro in posizione stabile
- Non intralciare i passaggi con il cavo di alimentazione
- Non manomettere le protezioni
- Non interrompere l'alimentazione elettrica durante le pause di lavoro
- Verificare l'integrità del cavo e della spina di alimentazione
- Staccare il collegamento elettrico dell'utensile a fine lavoro
- Segnalare al diretto superiore ogni e qualsiasi anomalia
- Per i lavori all'aperto, è vietato l'uso di utensili a tensione superiore a 220 Volta verso terra
- Nei lavori in luoghi bagnati o molto umidi, e nei lavori a contatto od entro grandi masse metalliche, vietare l'uso di utensili elettrici portatili a tensione superiore a 50 Volta verso terra

- Se l’alimentazione degli utensili è fornita da una rete a bassa tensione attraverso un trasformatore, questo deve avere avvolgimenti, primario e secondario, separati ed isolati tra loro, e deve funzionare col punto mediano dell’avvolgimento secondario collegato a terra
- Gli utensili elettrici portatili alimentati a tensione superiore a 25 Volt verso terra se alternata, ed a 50 Volt verso terra se continua, devono avere l’involucro metallico collegato a terra (Allegato V parte II punto 5.16 del D.lgs. n.81/08 come modificato dal D.lgs n.106/09)
- L’attacco del conduttore di terra deve essere realizzato con spinotto ed alveolo supplementari facenti parte della presa di corrente o con altro idoneo sistema di collegamento
- Gli utensili elettrici portatili devono avere un isolamento supplementare di sicurezza fra le parti interne in tensione e l’involucro metallico esterno (Allegato V parte II punto 5.16 del d.lgs. n.81/08 come modificato dal D.lgs n.106/09)
- Gli utensili elettrici portatili devono essere muniti di un interruttore incorporato nella incastellatura, che consenta di eseguire con facilità e sicurezza la messa in moto e l’arresto
- Utilizzare sempre i dispositivi di protezione individuali previsti (Art. 75-78 del D.lgs. n.81/08 come modificato dal D.lgs n.106/09)
- Verificare l'uso costante dei DPI da parte di tutto il personale operante (Art. 77 del D.lgs. n.81/08 come modificato dal D.lgs n.106/09)

- **DPI**

In funzione dei rischi evidenziati saranno utilizzati obbligatoriamente i seguenti DPI, di cui è riportata la descrizione ed i riferimenti normativi:

RISCHI EVIDENZIATI	DPI	DESCRIZIONE	RIF.NORMATIVO
Proiezione di schegge	Casco Protettivo	Dispositivo utile a proteggere il lavoratore dal rischio di offesa al capo per caduta di materiale dall'alto o comunque per contatti con elementi pericolosi	**Art 75 – 77 – 78 , Allegato VIII - punti 3, 4 n.1** del D.lgs. n.81/08 come modificato dal D.lgs n.106/09 ***UNI EN 397(2001)*** *Elmetti di protezione*
Lesioni per caduta di materiali movimentati	Scarpe antinfortunistiche	Puntale rinforzato in acciaio contro schiacciamento/abrasioni/perforazione/ferite degli arti inferiori e suola antiscivolo e per salvaguardare la caviglia da distorsioni	**Art 75 – 77 – 78, Allegato VIII - punti 3, 4 n.6** del D.lgs. n.81/08 come modificato dal D.lgs n.106/09 ***UNI EN ISO 20344 (2008)*** *Dispositivi di protezione individuale – Metodi di prova per calzature*
Lesioni per contatto con organi mobili durante l'uso	Guanti in crosta	Da utilizzare nei luoghi di lavoro caratterizzati dalla presenza di materiali e/o attrezzi che possono causare fenomeni di abrasione/taglio/ perforazione delle mani	**Art 75 – 77 – 78, Allegato VIII - punti 3, 4 n.5** del D.lgs. n.81/08 come modificato dal D.lgs n.106/09 ***UNI EN 388 (2004)*** *Guanti di protezione contro rischi meccanici*
Inalazione di polveri e fibre	Mascherina antipolvere FFP2	Mascherina per la protezione di polveri a media tossicità, fibre e aerosol a base acquosa di materiale particellare >= 0,02 micron.	**Art 75 – 77 – 78 , Allegato VIII-punto 3, 4 n.4** del D.lgs. n.81/08 come modificato dal D.lgs n.106/09 ***UNI EN 149 (2003)*** *Apparecchi di protezione delle vie respiratorie - Semimaschera filtrante contro particelle - Requisiti, prove, marcatura.*
Proiezione di schegge	Occhiali di protezione	Con lente unica panoramica in policarbonato trattati anti graffio, con protezione laterale	**Art 75 – 77 – 78, Allegato VIII-punto 3, 4 n.2** del D.lgs. n.81/08 come modificato dal D.lgs n.106/09 ***UNI EN 166 (2004)*** *Protezione personale degli occhi - Specifiche.*

UTENSILI MANUALI DI USO COMUNE

Si intendono per utensili "manuali" quelli azionati direttamente dalla forza del relativo operatore.
Gli attrezzi manuali (picconi, badili, martelli, tenaglie, cazzuole, frattazzi, chiavi, scalpelli, ecc.), presenti in tutte le fasi lavorative, sono sostanzialmente costituiti da una parte destinata all'impugnatura, in legno o in acciaio, ed un'altra, variamente conformata, alla specifica funzione svolta.

PRESCRIZIONI PRELIMINARI

Nel caso degli utensili e degli attrezzi manuali le cause più frequenti di infortunio derivano dall'impiego di utensili difettosi o usurati e dall'uso improprio o non conforme alla buona pratica. Quindi, la prima regola da seguire è la scelta e la dotazione di attrezzi appropriati al lavoro da svolgere, sia dal punto di vista operativo, sia, specialmente, da quello dei rischi ambientali presenti sul luogo di lavoro. Gli attrezzi utilizzati debbono essere anche in buono stato di conservazione e di efficienza, non va trascurato, quando si tratti di lavori di riparazione o manutenzione, di fare ricorso ad attrezzature che consentano di effettuare i lavori nelle migliori condizioni di sicurezza. Di conseguenza, gli attrezzi devono essere sempre controllati prima del loro uso e, se non sono in buone condizioni di efficienza, devono essere sostituiti con altri o sottoposti ad idonea manutenzione. Per impedire, durante l'esecuzione di lavori in altezza (su scale, ad es.), che gli utensili non utilizzati possano cadere e recare danno alle persone sottostanti, questi debbono essere conservati in apposite guaine o tenuti assicurati al corpo in altri modi. Un corretto impiego degli attrezzi a mano spesso richiede di essere integrato anche con l'uso di accessori di sicurezza (mezzi per l'accesso e la permanenza in sicurezza sui luoghi di intervento, scale, piattaforme ed altre opere) oppure con il ricorso sistematico a mezzi personali di protezione (ad es. per cacciavite, punteruoli, coltelli, lame, asce, ecc.), si devono impiegare mezzi di protezione per le mani, e debbono essere disponibili apposite custodie ove riporli quando non adoperati).

- **Valutazione e Classificazione Dei Rischi**

Descrizione	Liv. Probabilità	Entità danno	Classe
Proiezione di schegge e materiale	Possibile	Modesto	**Accettabile**
Ferite, tagli, abrasioni	Possibile	Modesto	**Accettabile**
Lesioni dovute a rottura dell'utensile	Possibile	Modesto	**Accettabile**

- **Interventi/Disposizioni/Procedure per ridurre i rischi**

A seguito della valutazione dei rischi sono riportati, in maniera non esaustiva, gli interventi/disposizioni/procedure volte a salvaguardare la sicurezza e la salute dei lavoratori:

- L'attrezzatura deve possedere, in relazione alle necessità della sicurezza del lavoro, i necessari requisiti di resistenza e di idoneità ed essere mantenuta in buono stato di conservazione e di efficienza (Art. 71 del D.lgs. n.81/08 come modificato dal D.lgs n.106/09)
- Controllare a vista lo stato di efficienza degli utensili e delle attrezzature in dotazione individuale (Art. 20 del D.lgs. n.81/08 come modificato dal D.lgs n.106/09)
- Evitare l'utilizzo di martelli, picconi, pale e, in genere, attrezzi muniti di manico o d'impugnatura se tali parti sono deteriorate, spezzate o scheggiate o non siano ben fissate all'attrezzo stesso (Art. 20 del D.lgs. n.81/08 come modificato dal D.lgs n.106/09)
- Rimuovere le sbavature della testa di battuta degli utensili (es. scalpelli) per evitare la proiezione di schegge (Art. 20 del D.lgs. n.81/08 come modificato dal D.lgs n.106/09)

- Utilizzare sempre l'apposita borsa porta attrezzi
- Utilizzare l'utensile o l'attrezzo solamente per l'uso a cui è destinato e nel modo più appropriato
- Non prolungare con tubi, o altri mezzi di fortuna, l'impugnatura delle chiavi
- Utilizzare mezzi adeguati, quali chiavi a battere, nel caso di dadi di difficile bloccaggio
- Spingere, e non tirare verso di se, la lama del coltello spelatavi
- Non tenere piccoli pezzi nel palmo della mano per serrare o allentare viti: il pezzo va appoggiato o stretto in morsa
- Azionare la trancia con le sole mani
- Non appoggiare un manico al torace mentre con le due mani si fa forza sull'altro
- Non appoggiare cacciaviti, pinze, forbici o altri attrezzi in posizione di equilibrio instabile
- Riporre entro le apposite custodie, quando non utilizzati, gli attrezzi affilati o appuntiti (asce,roncole,accette,ecc.) Per punte e scalpelli utilizzare idonei paracolpi ed eliminare le sbavature dalle impugnature
- Sostituire i manici che presentino incrinature o scheggiature
- Distanziare adeguatamente gli altri lavoratori
- Non abbandonare gli utensili nei passaggi ed assicurarli da una eventuale caduta dall'alto.
- Utilizzare sempre i dispositivi di protezione individuali previsti (Art. 75-78 del D.lgs. n.81/08 come modificato dal D.lgs n.106/09)
- Verificare l'uso costante dei DPI da parte di tutto il personale operante (Art. 77 del D.lgs. n.81/08 come modificato dal D.lgs n.106/09)

- **DPI**

In funzione dei rischi evidenziati saranno utilizzati obbligatoriamente i seguenti DPI, di cui è riportata la descrizione ed i riferimenti normativi:

RISCHI EVIDENZIATI	DPI	DESCRIZIONE	RIF.NORMATIVO
Proiezione di schegge	Casco Protettivo	Dispositivo utile a proteggere il lavoratore dal rischio di offesa al capo per caduta di materiale dall'alto o comunque per contatti con elementi pericolosi	**Art 75 – 77 – 78 , Allegato VIII - punti 3, 4 n.1** del D.lgs. n.81/08 come modificato dal D.lgs n.106/09 ***UNI EN 397(2001)*** *Elmetti di protezione*
Lesioni per caduta di materiali movimentati	Scarpe antinfortunistiche	Puntale rinforzato in acciaio contro schiacciamento/abrasioni/perforazione/ferite degli arti inferiori e suola antiscivolo e per salvaguardare la caviglia da distorsioni	**Art 75 – 77 – 78, Allegato VIII - punti 3, 4 n.6** del D.lgs. n.81/08 come modificato dal D.lgs n.106/09 ***UNI EN ISO 20344 (2008)*** *Dispositivi di protezione individuale – Metodi di prova per calzature*
Lesioni per contatto con organi mobili durante l'uso	Guanti in crosta	Da utilizzare nei luoghi di lavoro caratterizzati dalla presenza di materiali e/o attrezzi che possono causare fenomeni di abrasione/taglio/ perforazione delle mani	**Art 75 – 77 – 78, Allegato VIII - punti 3, 4 n.5** del D.lgs. n.81/08 come modificato dal D.lgs n.106/09 ***UNI EN 388 (2004)*** *Guanti di protezione contro rischi meccanici*

FUNI DI SOLLEVAMENTO

Trattasi di funi per il sollevamento, utilizzate per argani, paranchi, gru, gru a torre, elevatori, carriponte, carichi non guidati, in acciaio o in fibre sintetiche.

- **Valutazione e Classificazione Dei Rischi**

Descrizione	Liv. Probabilità	Entità danno	Classe
Caduta di materiale dall'alto	Possibile	Grave	**Notevole**

- **Interventi/Disposizioni/Procedure per ridurre i rischi**

A seguito della valutazione dei rischi sono riportate le seguenti misure di prevenzione volte a salvaguardare la sicurezza e la salute dei lavoratori:

- L'attrezzatura deve possedere, in relazione alle necessità della sicurezza del lavoro, i necessari requisiti di resistenza e di idoneità ed essere mantenuta in buono stato di conservazione e di efficienza (Art. 71 del D.lgs. n.81/08 come modificato dal D.lgs n.106/09)
- Controllare a vista lo stato di efficienza degli utensili e delle attrezzature in dotazione individuale (Art. 20 del D.lgs. n.81/08 come modificato dal D.lgs n.106/09)
- Verificare che l'attrezzatura sia corredata da un libretto d'uso e manutenzione. (Art. 70 del D.lgs. n.81/08 come modificato dal D.lgs n.106/09)
- Assicurarsi, prima dell'uso delle funi di canapa, della loro efficienza ed integrità
- Le funi di sollevamento devono essere immediatamente sostituite quando presentano segni di usura
- Le funi di sollevamento devono essere utilizzate per carichi compresi nei limiti della loro portata e mai superiori
- In presenza di lavorazioni che richiedano l'uso di fiamme libere o che provochino scintille, le funi di sollevamento devono essere adeguatamente protette. Tale azione protettiva deve espletarsi anche per quelle lavorazioni o sostanze che potrebbero favorirne indirettamente l'innesco di tagli o altri tipi di deterioramenti.
- Assicurarsi che i carichi, nell'uso delle funi di sollevamento, siano stati fissati correttamente
- Accertarsi che l'attrezzatura sia marcata "CE" (Art. 70 del D.lgs. n.81/08 come modificato dal D.lgs n.106/09)
- Utilizzare sempre i dispositivi di protezione individuali previsti (Art. 75-78 del D.lgs. n.81/08 come modificato dal D.lgs n.106/09)

- **DPI**

In funzione dei rischi evidenziati saranno utilizzati obbligatoriamente i seguenti DPI, di cui è riportata la descrizione ed i riferimenti normativi:

RISCHI EVIDENZIATI	DPI	DESCRIZIONE	RIF.NORMATIVO
Caduta di materiale dall'alto	Casco Protettivo	Dispositivo utile a proteggere il lavoratore dal rischio di offesa al capo per caduta di materiale dall'alto o comunque per contatti con elementi pericolosi	**Art 75 – 77 – 78 , Allegato VIII-punti 3, 4 n.1** del D.lgs. n.81/08 come modificato dal D.lgs n.106/09 ***UNI EN 397 (2001)*** *Elmetti di protezione*
Lesioni per contatto	Guanti in crosta	Da utilizzare nei luoghi di lavoro caratterizzati dalla presenza di materiali e/o attrezzi che possono causare fenomeni di abrasione/taglio/ perforazione delle mani	**Art 75 – 77 – 78, Allegato VIII - punti 3, 4 n.5** del D.lgs. n.81/08 come modificato dal D.lgs n.106/09 ***UNI EN 388 (2004)*** *Guanti di protezione contro rischi meccanici*

GRUPPO ELETTROGENO

Macchina alimentata da un motore a scoppio destinata alla produzione di energia elettrica per l'alimentazione di attrezzature ed utensili del cantiere.

PRESCRIZIONI PRELIMINARI

L'attrezzatura deve essere accompagnata, oltre che dalle normali informazioni di carattere strettamente tecnico, dal libretto di garanzia e dalle istruzioni d'uso e manutenzione, con le indicazioni necessarie per eseguire, senza alcun rischio, la messa in funzione e l'utilizzazione, il trasporto, l'eventuale installazione e/o montaggio (smontaggio), la regolazione, la manutenzione e le riparazioni. Tale documentazione deve, inoltre, fornire tutte le informazioni sull'emissione di potenza sonora e sulle vibrazioni prodotte.
Le parti di macchine, macchinari o attrezzi che costituiscano un pericolo, dovranno essere protetti o segregati o provvisti di dispositivi di sicurezza.
Tutti gli organi mobili dovranno essere lubrificati, se previsto dal libretto di manutenzione, avendo cura di ripristinare tutte le protezioni asportate, manomesse o danneggiate (schermi di protezione per ingranaggi, carter, ecc.). Deve essere evidenziata la presenza di punti di ossidazione che possa compromettere la funzionalità della macchina e, se necessario bisognerà provvedere alla relativa rimozione e verniciatura.
Prima dell'introduzione in cantiere di utensili, attrezzature a motore, macchinari e mezzi d'opera, e periodicamente durante le lavorazioni, dovranno essere eseguite accurate verifiche sullo stato manutentivo ad opera di personale qualificato in grado di procedere alle eventuali necessarie riparazioni.
Qualora vengano compiute operazioni di regolazione, riparazione o sostituzione di parti della macchina, bisognerà utilizzare solo ricambi ed accessori originali, come previsto nel libretto di manutenzione e non modificare alcuna parte della macchina.
Ultimata la manutenzione e prima di rimettere in funzione la macchina, riporre tutti gli attrezzi utilizzati.

- **Valutazione e Classificazione Dei Rischi**

Descrizione	Liv. Probabilità	Entità danno	Classe
o Elettrocuzione	Probabile	Significativo	**Notevole**
o Cesoiamenti, stritolamenti e lacerazioni	Possibile	Significativo	**Notevole**
o Incendio, esplosione	Possibile	Significativo	**Notevole**
o Inalazione di gas di scarico	Probabile	Modesto	**Notevole**

- **Interventi/Disposizioni/Procedure per ridurre i rischi**

A seguito della valutazione dei rischi sono riportati, in maniera non esaustiva, gli interventi/disposizioni/procedure volte a salvaguardare la sicurezza e la salute dei lavoratori:

- L'attrezzatura deve possedere, in relazione alle necessità della sicurezza del lavoro, i necessari requisiti di resistenza e di idoneità ed essere mantenuta in buono stato di conservazione e di efficienza (Art. 71 del D.lgs. n.81/08 come modificato dal D.lgs n.106/09)
- Accertarsi che l'attrezzatura sia marcata "CE" (Art. 70 del D.lgs. n.81/08 come modificato dal D.lgs n.106/09)
- L'attrezzatura deve essere corredata da un libretto d'uso e manutenzione (Art. 70 del D.lgs. n.81/08 come modificato dal D.lgs n.106/09)

Prima di utilizzare la macchina assicurarsi della sua perfetta efficienza, nonché dell'eliminazione di qualsiasi condizione pericolosa

- Prima dell'uso del gruppo elettrogeno accertarsi che non- sia posto a distanza inferiore a metri 3 da depositi di sostanze combustibili e che sia protetto da tettoie contro gli agenti atmosferici, dell'efficienza dei dispositivi di sicurezza del livello di carburante e dell'interruttore di comando e di protezione
- Mantenere nei pressi del gruppo elettrogeno un estintore portatile di tipo approvato per fuochi di classe B e C con contenuto di agente estinguente non inferiore a 6 kg
- In prossimità della macchina devono essere esposti cartelli con l'indicazione delle principali norme d'uso e di sicurezza
- Sulla macchina, in posizione facilmente raggiungibile e ben riconoscibile, deve essere collocato un interruttore per l'arresto immediato di emergenza
- Il lavoratore deve, prima di iniziare le lavorazioni, prendere visione della posizione del comando per l'arresto immediato di emergenza segnalando al preposto o al datore di lavoro, se tale posizione non dovesse essere facilmente raggiungibile
- La macchina dovrà sempre essere posizionata ed utilizzata seguendo le indicazioni del libretto d'uso e manutenzione fornito dal costruttore
- Le verifiche preventive da eseguire sul terreno dove si dovrà installare la macchina sono:
    - verifica della stabilità (non dovranno manifestarsi cedimenti sotto i carichi trasmessi dalla macchina)
    - verifica del drenaggio (non dovranno constatarsi ristagni di acqua piovana alla base della macchina)
- Per assicurare la stabilità della macchina si dovranno utilizzare gli appositi regolatori di altezza, se presenti o, in alternativa, assi di legno, evitando l'uso di mattoni e pietre
- Qualora venissero aperti scavi in prossimità della macchina, si dovrà provvedere ad una loro adeguata armatura
- Le protezioni ed i dispositivi di sicurezza non devono essere rimossi se non nei casi di assoluta necessità o per operazioni di manutenzione espressamente previste nelle istruzioni fornite dal produttore
- Qualora debba provvedersi alla loro rimozione (previo permesso preventivo del preposto o del datore di lavoro), dovranno adottarsi contemporaneamente misure atte a mettere in evidenza e a ridurre al limite minimo possibile il pericolo che ne deriva
- Il ricollocamento nella sede originaria delle protezioni o dei dispositivi di sicurezza rimossi, dovrà avvenire non appena siano cessate le ragioni che ne hanno reso necessaria la loro temporanea rimozione
- E' vietato pulire, oliare o ingrassare gli organi mobili, eseguire qualsiasi operazioni di registrazione o di riparazione quando siano in funzione, salvo non risulti espressamente indicato (con le relative procedure esecutive) nelle istruzioni di manutenzione (Allegato V parte I punto 11 del D.lgs. n.81/08 come modificato dal D.lgs n.106/09)
- Il gruppo elettrogeno deve essere collegato all'impianto di messa a terra (Art. 80 del D.lgs. n.81/08 come modificato dal D.lgs n.106/09)
- Qualora il gruppo elettrogeno sia privo di interruttore di protezione, gli utilizzatori dovranno essere alimentati interponendo un quadro elettrico a norma
- Prima della messa in funzione del gruppo elettrogeno deve essere verificata l'efficienza della strumentazione, con particolare riguardo agli interruttori di comando e protezione
- Utilizzare sempre i dispositivi di protezione individuali previsti (Art. 75-78 del D.lgs. n.81/08 come modificato dal D.lgs n.106/09)
- Verificare l'uso costante dei DPI da parte di tutto il personale operante (Art. 77 del D.lgs. n.81/08 come modificato dal D.lgs n.106/09)

- **DPI**

In funzione dei rischi evidenziati saranno utilizzati obbligatoriamente i seguenti DPI, di cui è riportata la descrizione ed i riferimenti normativi:

RISCHI EVIDENZIATI	DPI	DESCRIZIONE	RIF.NORMATIVO
Lesioni per contatto con organi mobili durante l'uso	Scarpe antinfortunistiche	Puntale rinforzato in acciaio contro schiacciamento/ abrasioni/perforazione/ferite degli arti inferiori e suola antiscivolo e per salvaguardare la caviglia da distorsioni	**Art 75 – 77 – 78, Allegato VIII-punti 3, 4 n.6** del D.lgs. n.81/08 come modificato dal D.lgs n.106/09 ***UNI EN ISO 20344 (2008)*** *Dispositivi di protezione individuale – Metodi di prova per calzature*
Cesoiamenti, stritolamenti e lacerazioni	Guanti in crosta	Da utilizzare nei luoghi di lavoro caratterizzati dalla presenza di materiali e/o attrezzi che possono causare fenomeni di abrasione /taglio/perforazione delle mani	**Art 75 – 77 – 78, Allegato VIII-punti 3, 4 n.5** del D.lgs. n.81/08 come modificato dal D.lgs n.106/09 ***UNI EN 388 (2004)*** *Guanti di protezione contro rischi meccanici*
Presenza di apparecchiature/ macchine rumorose	Cuffia antirumore	I modelli attualmente in commercio consentono di regolare la pressione delle coppe auricolari, mentre i cuscinetti sporchi ed usurati si possono facilmente sostituire	**Art 75 – 77 – 78, Allegato VIII-punti 3, 4 n.3** del D.lgs. n.81/08 come modificato dal D.lgs n.106/09 ***UNI EN 352-2 (2004)*** *Protettori dell'udito. Requisiti generali. Parte 1: cuffie*

CARRIOLA

Attrezzo di cantiere per la movimentazione manuale di materiali.

- **Valutazione e Classificazione Dei Rischi**

Descrizione	Liv. Probabilità	Entità danno	Classe
o Colpi, tagli, punture, abrasioni alle mani	Possibile	Modesto	**Accettabile**
o Caduta del carico movimentato	Possibile	Modesto	**Accettabile**

- **Interventi/Disposizioni/Procedure per ridurre i rischi**

A seguito della valutazione dei rischi sono riportati, in maniera non esaustiva, gli interventi/disposizioni/procedure volte a salvaguardare la sicurezza e la salute dei lavoratori:

- L'attrezzatura deve possedere, in relazione alle necessità della sicurezza del lavoro, i necessari requisiti di resistenza e di idoneità ed essere mantenuta in buono stato di conservazione e di efficienza (Art. 71 del D.lgs. n.81/08 come modificato dal D.lgs n.106/09)
- Controllare a vista lo stato di efficienza degli utensili e delle attrezzature in dotazione individuale
- Evitare l'utilizzo di attrezzi muniti di manico o d'impugnatura, se tali parti sono deteriorate, spezzate o scheggiate o non siano ben fissate all'attrezzo stesso
- Sostituire i manici che presentino incrinature o scheggiature
- I manici della carriola devono essere dotati, alle estremità, di manopole antiscivolo
- La ruota della carriola deve essere mantenuta gonfia a sufficienza
- I lavoratori che usano la carriola dovranno utilizzala solo spingendo, evitando di trascinarla
- Ai lavoratori è vietato usare la carriola con la ruota sgonfia e priva delle manopole
- Utilizzare sempre i dispositivi di protezione individuali previsti (Art. 75-78 del D.lgs. n.81/08 come modificato dal D.lgs n.106/09)
- Verificare l'uso costante dei DPI da parte di tutto il personale operante (Art. 77 del D.lgs. n.81/08 come modificato dal D.lgs n.106/09).

- **DPI**

In funzione dei rischi evidenziati saranno utilizzati obbligatoriamente i seguenti DPI, di cui è riportata la descrizione ed i riferimenti normativi:

RISCHI EVIDENZIATI	DPI	DESCRIZIONE	RIF.NORMATIVO
Lesioni per caduta del carico movimentato	Scarpe antinfortunistiche	Puntale rinforzato in acciaio contro schiacciamento/ abrasioni/perforazione/ferit e degli arti inferiori e suola antiscivolo e per salvaguardare la caviglia da distorsioni	**Art 75 – 77 – 78, Allegato VIII-punti 3, 4 n.6** del D.lgs. n.81/08 come modificato dal D.lgs n.106/09 ***UNI EN ISO 20344 (2008)*** *Dispositivi di protezione individuale – Metodi di prova per calzature*
Punture, tagli e abrasioni	Guanti in crosta	Da utilizzare nei luoghi di lavoro caratterizzati dalla presenza di materiali e/o attrezzi che possono causare fenomeni di abrasione /taglio/perforazione delle mani	**Art 75 – 77 – 78, Allegato VIII-punti 3, 4 n.5** del D.lgs. n.81/08 come modificato dal D.lgs n.106/09 ***UNI EN 388 (2004)*** *Guanti di protezione contro rischi meccanici*

ATTREZZATURA: PICCONE

Il piccone è un arnese manuale utilizzato per spezzare i terreni duri e le rocce; serve anche per abbattere muri, pareti e altro materiale solido e massiccio. È costituito da una parte di metallo robusto (acciaio) leggermente ricurvo, terminante con due punte o con un'estremità a punta e l'altra a taglio, fissata ad un robusto manico in legno.

PRESCRIZIONI PRELIMINARI

Nel caso degli utensili e degli attrezzi manuali le cause più frequenti di infortunio derivano dall'impiego di utensili difettosi o usurati e dall'uso improprio o non conforme alla buona pratica. Quindi, la prima regola da seguire è la scelta e la dotazione di attrezzi appropriati al lavoro da svolgere, sia dal punto di vista operativo, sia, specialmente, da quello dei rischi ambientali presenti sul luogo di lavoro. Gli attrezzi utilizzati debbono essere anche in buono stato di conservazione e di efficienza, non va trascurato, quando si tratti di lavori di riparazione o manutenzione, di fare ricorso ad attrezzature che consentano di effettuare i lavori nelle migliori condizioni di sicurezza. Di conseguenza, gli attrezzi devono essere sempre controllati prima del loro uso e, se non sono in buone condizioni di efficienza, devono essere sostituiti con altri o sottoposti ad idonea manutenzione. Per impedire, durante l'esecuzione di lavori in altezza (su scale, ad es.), che gli utensili non utilizzati possano cadere e recare danno alle persone sottostanti, questi debbono essere conservati in apposite guaine o tenuti assicurati al corpo in altri modi. Un corretto impiego degli attrezzi a mano spesso richiede di essere integrato anche con l'uso di accessori di sicurezza (mezzi per l'accesso e la permanenza in sicurezza sui luoghi di intervento, scale, piattaforme ed altre opere) oppure con il ricorso sistematico a mezzi personali di protezione (ad es. per cacciavite, punteruoli, coltelli, lame, asce, ecc.), si devono impiegare mezzi di protezione per le mani, e debbono essere disponibili apposite custodie ove riporli quando non adoperati).

- **Valutazione e Classificazione Dei Rischi**

Descrizione	Liv. Probabilità	Entità danno	Classe
Inalazione di polveri e fibre	Probabile	Modesta	**Notevole**
Proiezione di schegge	Possibile	Grave	**Notevole**
Rumore	Possibile	Modesta	**Accettabile**
Punture, tagli e abrasioni	Possibile	Modesta	**Accettabile**

- **Interventi/Disposizioni/Procedure per ridurre i rischi**

A seguito della valutazione dei rischi sono riportate le seguenti misure di prevenzione volte a salvaguardare la sicurezza e la salute dei lavoratori:

- L'attrezzatura deve possedere, in relazione alle necessità della sicurezza del lavoro, i necessari requisiti di resistenza e di idoneità ed essere mantenuta in buono stato di conservazione e di efficienza (Art. 71 del D.lgs. n.81/08 come modificato dal D.lgs n.106/09)
- Controllare a vista lo stato di efficienza degli utensili e delle attrezzature in dotazione individuale (Art. 20 del D.lgs. n.81/08 come modificato dal D.lgs n.106/09)
- Evitare l'utilizzo di attrezzi muniti di manico o d'impugnatura, se tali parti sono deteriorate, spezzate o scheggiate o non siano ben fissate all'attrezzo stesso (Art. 20 del D.lgs. n.81/08 come modificato dal D.lgs n.106/09)
- Sostituire i manici che presentino incrinature o scheggiature
- L'attrezzatura dovrà essere corredata da un libretto d'uso e manutenzione. (Art. 70 del D.lgs. n.81/08 come modificato dal D.lgs n.106/09)
- Si raccomanda ai lavoratori di valutare con attenzione l'entità dei colpi del piccone in riferimento soprattutto ai punti su cui l'attrezzo si andrà a conficcare
- Per l'uso del piccone dovranno essere osservate le ore di silenzio imposte dai regolamenti locali

- Durante l'uso dell'attrezzatura, i materiali verranno irrorati con acqua per ridurre il sollevamento della polvere (Allegato IV punto 2.2.1.8.1 del D.lgs. n.81/08 come modificato dal D.lgs n.106/09)
- Utilizzare sempre i dispositivi di protezione individuali previsti (Art. 75-78 del D.lgs. n.81/08 come modificato dal D.lgs n.106/09)
- Verificare l'uso costante dei DPI da parte di tutto il personale operante (Art. 77 del D.lgs. n.81/08 come modificato dal D.lgs n.106/09)

- **DPI**

In funzione dei rischi evidenziati saranno utilizzati obbligatoriamente i seguenti DPI, di cui è riportata la descrizione ed i riferimenti normativi:

RISCHI EVIDENZIATI	DPI	DESCRIZIONE	RIF.NORMATIVO
Urti, colpi, impatti e compressioni	Casco Protettivo	Dispositivo utile a proteggere il lavoratore dal rischio di offesa al capo per caduta di materiale dall'alto o comunque per contatti con elementi pericolosi	**Art 75 – 77 – 78 , Allegato VIII - punti 3, 4 n.1** del D.lgs. n.81/08 come modificato dal D.lgs n.106/09 ***UNI EN 397(2001)*** *Elmetti di protezione*
Urti, colpi, impatti e compressioni	Scarpe antinfortunistiche	Puntale rinforzato in acciaio contro schiacciamento/abrasioni/ perforazione/ferite degli arti inferiori e suola antiscivolo e per salvaguardare la caviglia da distorsioni	**Art 75 – 77 – 78, Allegato VIII - punti 3, 4 n.6** del D.lgs. n.81/08 come modificato dal D.lgs n.106/09 ***UNI EN ISO 20344 (2008)*** *Dispositivi di protezione individuale – Metodi di prova per calzature*
Ferite, tagli e abrasioni	Guanti in crosta	Da utilizzare nei luoghi di lavoro caratterizzati dalla presenza di materiali e/o attrezzi che possono causare fenomeni di abrasione/taglio/ perforazione delle mani	**Art 75 – 77 – 78, Allegato VIII - punti 3, 4 n.5** del D.lgs. n.81/08 come modificato dal D.lgs n.106/09 ***UNI EN 388 (2004)*** *Guanti di protezione contro rischi meccanici*
Proiezione di schegge	Occhiali di protezione	Con lente unica panoramica in policarbonato trattati anti graffio, con protezione laterale	**Art 75 – 77 – 78, Allegato VIII-punto 3, 4 n.2** del D.lgs. n.81/08 come modificato dal D.lgs n.106/09 ***UNI EN 166 (2004)*** *Protezione personale degli occhi - Specifiche.*

PALA

La pala è un attrezzo manuale atto a rimuovere o a raccogliere terra, biada, rena, carbone, pietrame o altro materiale minuto. È utilizzato prevalentemente in agricoltura e nell' edilizia. È costituita da una lama in ferro robusta , piatta e larga, di forma pressoché triangolare, talvolta rettangolare o quadrata (in questo caso viene detta badile), spesso leggermente concava. La lama è fissata ad un lungo manico.

PRESCRIZIONI PRELIMINARI

Nel caso degli utensili e degli attrezzi manuali le cause più frequenti di infortunio derivano dall'impiego di utensili difettosi o usurati e dall'uso improprio o non conforme alla buona pratica. Quindi, la prima regola da seguire è la scelta e la dotazione di attrezzi appropriati al lavoro da svolgere, sia dal punto di vista operativo, sia, specialmente, da quello dei rischi ambientali presenti sul luogo di lavoro. Gli attrezzi utilizzati debbono essere anche in buono stato di conservazione e di efficienza, non va trascurato, quando si tratti di lavori di riparazione o manutenzione, di fare ricorso ad attrezzature che consentano di effettuare i lavori nelle migliori condizioni di sicurezza. Di conseguenza, gli attrezzi devono essere sempre controllati prima del loro uso e, se non sono in buone condizioni di efficienza, devono essere sostituiti con altri o sottoposti ad idonea manutenzione. Per impedire, durante l'esecuzione di lavori in altezza (su scale, ad es.), che gli utensili non utilizzati possano cadere e recare danno alle persone sottostanti, questi debbono essere conservati in apposite guaine o tenuti assicurati al corpo in altri modi. Un corretto impiego degli attrezzi a mano spesso richiede di essere integrato anche con l'uso di accessori di sicurezza (mezzi per l'accesso e la permanenza in sicurezza sui luoghi di intervento, scale, piattaforme ed altre opere) oppure con il ricorso sistematico a mezzi personali di protezione (ad es. per cacciavite, punteruoli, coltelli, lame, asce, ecc.), si devono impiegare mezzi di protezione per le mani, e debbono essere disponibili apposite custodie ove riporli quando non adoperati).

- **Valutazione e Classificazione Dei Rischi**

Descrizione	Liv. Probabilità	Entità danno	Classe
Inalazione di polveri e fibre	Probabile	Lieve	**Accettabile**
Punture, tagli e abrasioni	Possibile	Modesta	**Accettabile**
Urti, colpi, impatti e compressioni	Possibile	Modesta	**Accettabile**

- **Interventi/Disposizioni/Procedure per ridurre i rischi**

A seguito della valutazione dei rischi sono riportate le seguenti misure di prevenzione volte a salvaguardare la sicurezza e la salute dei lavoratori:

- L'attrezzatura deve possedere, in relazione alle necessità della sicurezza del lavoro, i necessari requisiti di resistenza e di idoneità ed essere mantenuta in buono stato di conservazione e di efficienza (Art. 71 del D.lgs. n.81/08 come modificato dal D.lgs n.106/09)
- Controllare a vista lo stato di efficienza degli utensili e delle attrezzature in dotazione individuale (Art. 20 del D.lgs. n.81/08 come modificato dal D.lgs n.106/09)
- Evitare l'utilizzo di attrezzi muniti di manico o d'impugnatura, se tali parti sono deteriorate, spezzate o scheggiate o non siano ben fissate all'attrezzo stesso (Art. 20 del D.lgs. n.81/08 come modificato dal D.lgs n.106/09)
- Sostituire i manici che presentino incrinature o scheggiature
- Rimuovere le sbavature della testa di battuta degli utensili per evitare la proiezione di schegge (Art. 20 del D.lgs. n.81/08 come modificato dal D.lgs n.106/09)
- Utilizzare l'utensile o l'attrezzo solamente per l'uso a cui è destinato e nel modo più appropriato
- Non prolungare con tubi, o altri mezzi di fortuna, l'impugnatura dell'attrezzo
- Non appoggiare il manico al torace mentre con le due mani si fa forza sull'altro
- Non appoggiare gli attrezzi in posizione di equilibrio instabile
- Distanziare adeguatamente gli altri lavoratori, durante l'utilizzo dell'attrezzo

- Non abbandonare gli utensili nei passaggi ed assicurarli da una eventuale caduta dall'alto
- Durante l'uso dell'attrezzatura, i materiali verranno irrorati con acqua per ridurre il sollevamento della polvere (Allegato IV punto 2.2.1.8.1 del D.lgs. n.81/08 come modificato dal D.lgs n.106/09)
- Utilizzare sempre i dispositivi di protezione individuali previsti (Art. 75-78 del D.lgs. n.81/08 come modificato dal D.lgs n.106/09)
- Verificare l'uso costante dei DPI da parte di tutto il personale operante (Art. 77 del D.lgs. n.81/08 come modificato dal D.lgs n.106/09)

- **DPI**

In funzione dei rischi evidenziati saranno utilizzati obbligatoriamente i seguenti DPI, di cui è riportata la descrizione ed i riferimenti normativi:

RISCHI EVIDENZIATI	DPI	DESCRIZIONE	RIF.NORMATIVO
Urti, colpi, impatti e compressioni	Casco Protettivo	Dispositivo utile a proteggere il lavoratore dal rischio di offesa al capo per caduta di materiale dall'alto o comunque per contatti con elementi pericolosi	**Art 75 – 77 – 78 , Allegato VIII - punti 3, 4 n.1** del D.lgs. n.81/08 come modificato dal D.lgs n.106/09 ***UNI EN 397(2001)*** *Elmetti di protezione*
Urti, colpi, impatti e compressioni	Scarpe antinfortunistiche	Puntale rinforzato in acciaio contro schiacciamento/abrasioni/ perforazione/ferite degli arti inferiori e suola antiscivolo e per salvaguardare la caviglia da distorsioni	**Art 75 – 77 – 78, Allegato VIII - punti 3, 4 n.6** del D.lgs. n.81/08 come modificato dal D.lgs n.106/09 ***UNI EN ISO 20344 (2008)*** *Dispositivi di protezione individuale – Metodi di prova per calzature*
Ferite, tagli e abrasioni	Guanti in crosta	Da utilizzare nei luoghi di lavoro caratterizzati dalla presenza di materiali e/o attrezzi che possono causare fenomeni di abrasione/taglio/ perforazione delle mani	**Art 75 – 77 – 78, Allegato VIII - punti 3, 4 n.5** del D.lgs. n.81/08 come modificato dal D.lgs n.106/09 ***UNI EN 388 (2004)*** *Guanti di protezione contro rischi meccanici*

CONTENUTI

La sezione è redatta ai sensi dell'allegato XV al punto 2.3, con l'attenzione posta nei confronti delle lavorazioni e delle loro interferenze nonché dell'uso comune, che prevedono:

"2.3.1. Il coordinatore per la progettazione effettua l'analisi delle interferenze tra le lavorazioni, anche quando sono dovute alle lavorazioni di una stessa impresa esecutrice o alla presenza di lavoratori autonomi, e predispone il cronoprogramma dei lavori. Per le opere rientranti nel campo di applicazione del D.Lgs. n. 163 del 12 aprile 2006 e successive modifiche, il cronoprogramma dei lavori ai sensi del presente regolamento, prende esclusivamente in considerazione le problematiche inerenti gli aspetti della sicurezza ed é redatto ad integrazione del cronoprogramma delle lavorazioni previsto dall'articolo 42 del decreto del Presidente della Repubblica 21 dicembre 1999, n. 554.

2.3.2. In riferimento alle interferenze tra le lavorazioni, il PSC contiene le prescrizioni operative per lo sfasamento spaziale o temporale delle lavorazioni interferenti e le modalità di verifica del rispetto di tali prescrizioni; nel caso in cui permangono rischi di interferenza, indica le misure preventive e protettive ed i dispositivi di protezione individuale, atti a ridurre al minimo tali rischi.

…

2.3.4. Le misure di coordinamento relative all'uso comune di apprestamenti, attrezzature, infrastrutture, mezzi e servizi di protezione collettiva, sono definite analizzando il loro uso comune da parte di più imprese e lavoratori autonomi."

5.1 INDICAZIONI SULLE MISURE DI COORDINAMENTO

Di seguito si vanno a esplicitare le misure di coordinamento individuate per il presente PSC che in fase di esecuzione dei lavori le parti richiamate dovranno provvedere ad applicare. Sarà poi cura del CSE verificare l'attuazione di quanto previsto e integrare tramite aggiornamenti del presente documento in base a mutate esigenze del cantiere.

Tali indicazioni sono da ritenersi complementari rispetto a quanto previsto in altre sezioni e negli elaborati grafici in allegato.

Argomento delle misure di coordinamento saranno essenzialmente:

1. le lavorazioni interferenti;
2. l'uso comune di apprestamenti, attrezzature, infrastrutture, mezzi e servizi di protezione collettiva.

5.2 ANALISI DELLE INTERFERENZE GENERATE DAL CANTIERE

Definizione:

Si parla di interferenza nella circostanza in cui si verifica un «contatto rischioso».

L'interferenza tra le lavorazioni è gestita prevalentemente predisponendo prescrizioni operative per lo sfasamento spaziale o temporale delle lavorazioni interferenti, come previsto anche all'interno del cronoprogramma. Nel caso in cui permangono rischi di interferenza indica le misure preventive e protettive e i dispositivi di protezione individuale atti a ridurre al minimo tali rischi.

Il cronoprogramma, ossia il programma esecutivo dei lavori, contiene in modo ordinato tutte le indicazioni necessarie per collocare nei diversi siti e nel tempo le lavorazioni, le relative fasi e quando la complessità dell'opera lo richieda i processi di lavorazione nelle singole fasi.

Rispetto al programma lavori allegato al progetto architettonico il cronoprogramma contenuto nel PSC prende in considerazione, partendo sempre dalle esigenze progettuali, le problematiche inerenti gli aspetti della sicurezza del cantiere. In riferimento alle fasi lavorative evidenzia i rischi dovuti alle singole lavorazioni e le eventuali interferenze con attività nell'intorno del cantiere. Per ogni rischio individuato si rimanda alle schede dedicate in cui vengono esplicitate le necessarie prescrizioni operative e le misure preventive e protettive.

Da sopralluoghi effettuati nell'area oggetto di intervento, non si evidenziano interferenze con altri cantieri (gru e viabilità).

Per quanto riguarda le interferenze con la viabilità cittadina verrà effettuato il coordinamento tramite movieri per gestire il transito pedonale e veicolare, oltre a utilizzare cartellonistica di segnalazione.

L'analisi delle eventuali interferenze con le relative criticità e lo sfasamento delle fasi temporali e spaziali viene effettuata in base al Cronoprogramma dei lavori allegato al presente piano.

L'impresa affidataria e le singole imprese esecutrici dovranno fornire al CSE, prima dell'inizio dei lavori, il loro specifico Cronoprogramma di dettaglio (evidenziando eventuali subappalti) e comunicarlo **con cadenza quindicinale** in occasione delle riunioni di coordinamento.

In sede delle riunioni di sicurezza e coordinamento si verificherà la congruenza dell'andamento reale dei lavori con il Cronoprogramma, in caso contrario il CSE potrà sfasare temporalmente alcune lavorazioni al fine di eliminare e/o ridurre eventuali nuove interferenze.

NOTA: Il Cronoprogramma delle singole fasi dovrà essere aggiornato in fase di esecuzione.

Stima dei costi della sicurezza

CONTENUTI

La sezione è redatta ai sensi dell'allegato XV ai punti 2.1 e 4 che prevedono tra i contenuti minimi del PSC:
"2.1 – Contenuti minimi
2.1.2. Il PSC contiene almeno i seguenti elementi:
l) la stima dei costi della sicurezza, ai sensi del punto 4.17."
"4.1 - Stima dei costi della sicurezza
4.1.1. Ove é prevista la redazione del PSC ai sensi del titolo IV capo I del decreto 81/08, nei costi della sicurezza vanno stimati, per tutta la durata delle lavorazioni previste nel cantiere, i costi:
a) degli apprestamenti previsti nel PSC;
b) delle misure preventive e protettive e dei dispositivi di protezione individuale eventualmente previsti nel PSC per lavorazioni interferenti;
c) degli impianti di terra e di protezione contro le scariche atmosferiche, degli impianti antincendio, degli impianti di evacuazione fumi;
d) dei mezzi e servizi di protezione collettiva;
e) delle procedure contenute nel PSC e previste per specifici motivi di sicurezza;
f) degli eventuali interventi finalizzati alla sicurezza e richiesti per lo sfasamento spaziale o temporale delle lavorazioni interferenti;
g) delle misure di coordinamento relative all'uso comune di apprestamenti, attrezzature, infrastrutture, mezzi e servizi di protezione collettiva.
…
4.1.3. La stima dovrà essere congrua, analitica per voci singole, a corpo o a misura, riferita ad elenchi prezzi standard o specializzati, oppure basata su prezziari o listini ufficiali vigenti nell'area interessata, o sull'elenco prezzi delle misure di sicurezza del committente; nel caso in cui un elenco prezzi non sia applicabile o non disponibile si farà riferimento ad analisi costi complete e desunte da indagini di mercato. Le singole voci dei costi della sicurezza vanno calcolate considerando il loro costo di utilizzo per il cantiere interessato che comprende, quando applicabile, la posa in opera e il successivo smontaggio, l'eventuale manutenzione e l'ammortamento.

4.1.4. I costi della sicurezza così individuati, sono compresi nell'importo totale dei lavori e individuano la parte del costo dell'opera da non assoggettare a ribasso nelle offerte delle imprese esecutrici.

6.1 ONERI DELLA SICUREZZA

PREMESSA

La stima dei costi della sicurezza è conforme a quanto dispone il Decreto Legislativo 81/2008 e s.m.i., Allegato XV, capitolo 4.

I costi della sicurezza sono calcolati per tutta la durata delle lavorazioni previste in cantiere e al programma dei lavori, essi comprendono:

- gli apprestamenti previsti nel PSC;
- le misure preventive e protettive e dei dispositivi di protezione individuale eventualmente previsti nel PSC per le lavorazioni interferenti;
- gli impianti di terra e di protezione contro le scariche atmosferiche, degli impianti antincendio, degli impianti di evacuazione fumi;
- i mezzi e servizi di protezione collettiva;
- le procedure contenute nel PSC e previste per specifici motivi di sicurezza;
- gli eventuali interventi finalizzati alla sicurezza e richiesti per lo sfasamento spaziale o temporale delle lavorazioni interferenti;
- le misure di coordinamento relative all'uso comune di apprestamenti, attrezzature, infrastrutture, mezzi e servizi di protezione collettiva.

Gli oneri della sicurezza, sono stati calcolati in **€ 9.043,18**

Num.Ord. TARIFFA	INDICAZIONE DEI LAVORI E DELLE SOMMINISTRAZIONI	Quantità	IMPORTI unitario	IMPORTI TOTALE	COSTO Sicurezza	incid. %
	R I P O R T O					
	LAVORI A MISURA					
1 E.001.190.080.c	Fresatura di pavimentazioni stradali di conglomerato bituminoso, compreso ogni onere per poter consegnare la pavimentazione completamente pulita, con esclusione del trasporto del m ... oneri di smaltimento. Fresatura di pavimentazioni stradali di conglomerato bituminoso. Per superfici inferiori a 3000 m²					
	SOMMANO m² x cm	10´122,00	1,12	11´336,64	303,71	2,679
2 E.001.190.240.a	Pulizia di cunette, comprendente la rimozione di materiale depositatosi, la ramazzatura ed il lavaggio Pulizia di cunette					
	SOMMANO m²	5´200,00	1,42	7´384,00	208,01	2,817
3 E.001.190.250.b	Pulizia di pozzetti di ispezione, comprendente la rimozione del materiale depositatosi, ed il lavaggio Pulizia di pozzetti di ispezione di lato da 41 cm a 100 cm con Hmax 70 cm					
	SOMMANO cad	20,00	18,49	369,80	11,20	3,029
4 E.001.200.010.a	Trasporto a rifiuto di materiale di risulta proveniente da movimenti terra o da demolizioni effettuato con autocarri, compresi carico, scarico e viaggio di ritorno con portata supe ... o e viaggio di ritorno con portata superiore a 50 q, esclusi gli eventuali oneri di discarica per trasporti fino a 10 km					
	SOMMANO mc	101,22	6,22	629,59	19,23	3,055
5 E.001.200.010.b	Trasporto a rifiuto di materiale di risulta proveniente da movimenti terra o da demolizioni effettuato con autocarri, compresi carico, scarico e viaggio di ritorno con portata supe ... portata superiore a 50 q, esclusi gli eventuali oneri di discarica per ogni cinque km o frazione in più oltre i primi 10					
	SOMMANO mc	303,66	3,10	941,35	27,33	2,903
6 E.001.210.005.a	Campionamento ed analisi di rifiuti sia allo stato liquido che solido, con rilascio di certificazione da parte di laboratorio autorizzato indicante il codice CER e la relativa clas ... one da parte di laboratorio autorizzato indicante il codice CER e la relativa classificazione ai fini dello smaltimento.					
	SOMMANO cad	1,00	480,30	480,30	14,51	3,021
7 E.001.210.020.r	Compenso per il conferimento di materia di risulta proveniente da demolizioni per rifiuti inerti presso impianti di recupero ed eventualmente c/o le discariche autorizzate e compre ... iente da demolizioni per rifiuti inerti. C.E.R 17 03 02 - Miscele bituminose diverse da quelle di cui alla voce 17 03 01					
	SOMMANO t	172,07	18,99	3´267,61	98,09	3,002
8 U.005.040.030.a	Strato di fondazione in misto cementato, di qualsiasi spessore, costituito da una miscela (inerti, acqua, cemento fino al dosaggio di 70 kg/m³) di appropriata granulometria in tutt ... oro compiuto secondo le modalità prescritte, misurato in opera dopo costipamento Strato di fondazione in misto cementato					
	SOMMANO mc	42,00	48,97	2´056,74	66,35	3,226
9 U.005.040.080.a	Conglomerato bituminoso per strato di usura (tappetino), costituito da una miscela di pietrischetti e graniglie aventi perdita di peso alla prova Los Angeles (CRN BU n° 34) 20% con ... e per la stesa ed onere per dare il lavoro finito strato di usura in conglomerato bituminoso tradizionale, spessore 3 cm					
	SOMMANO m²	19´600,00	6,13	120´148,00	3´920,43	3,263
10 U.005.040.110.a	Fornitura a piè d'opera di conglomerato bituminoso, misurato su mezzo di trasporto, chiuso per profilature, risagomature, rappezzature, rafforzamenti e etc, di preesistenti carregg ... caldo con aggregati calcarei fornito a piè d'opera lungo le strade o nei depositi che saranno indicati dalla Direzione.					
	SOMMANO mc	567,00	95,57	54´188,19	1´746,49	3,223
11 U.005.040.120.a	Stesura in opera di conglomerato bituminoso per rappezzature, anche se saltuarie o piccole fasce di risagomatura su carreggiate a bitume o non, previa la pulizia, scarificazione e ... risulta, al mc di conglomerato preventivamente misurato sciolto. Al m³ di conglomerato preventivamente misurato sciolto.					
	SOMMANO mc	567,00	56,83	32´222,61	1´037,57	3,220
12 U.005.100.510.a	Segnaletica orizzontale, a norma UNI EN 1436/98, di nuovo impianto costituita da strisce longitudinali o trasversali, eseguite mediante applicazione di vernice rifrangente premisce ... 0,2 kg/m², in opera compreso ogni onere per il tracciamento e la fornitura del materiale Per strisce di larghezza 12 cm					
	A R I P O R T A R E			233´024,83	7´452,92	

Num.Ord. TARIFFA	INDICAZIONE DEI LAVORI E DELLE SOMMINISTRAZIONI	Quantità	IMPORTI unitario	IMPORTI TOTALE	COSTO Sicurezza	incid. %
	R I P O R T O			233´024,83	7´452,92	
	SOMMANO m	2´500,00	0,61	1´525,00	50,00	3,279
13 U.005.100.51 0.b	Segnaletica orizzontale, a norma UNI EN 1436/98, di nuovo impianto costituita da strisce longitudinali o trasversali, eseguite mediante applicazione di vernice rifrangente premisce ... 0,2 kg/m², in opera compreso ogni onere per il tracciamento e la fornitura del materiale Per strisce di larghezza 15 cm					
	SOMMANO m	5´000,00	0,73	3´650,00	100,01	2,740
14 U.005.100.52 0.a	Ripasso di segnaletica orizzontale, a norma UNI EN 1436/98, costituita da strisce longitudinali o trasversali, eseguite mediante applicazione di vernice rifrangente premiscelata di ... n quantità pari a 0,25 kg/m², in opera compreso ogni onere per la fornitura del materiale Per strisce di larghezza 12 cm					
	SOMMANO m	66´695,00	0,52	34´681,40	1´333,85	3,846
15 U.005.100.53 0.b	Segnaletica orizzontale, a norma UNI EN 1436/98, costituita da strisce di arresto, passi pedonali, zebrature eseguite mediante applicazione di vernice rifrangente premiscelata di c ... per il tracciamento e la fornitura del materiale Ripasso di segnaletica esistente, vernice in quantità pari a 1,1 kg/m²					
	SOMMANO m²	400,00	5,21	2´084,00	68,00	3,263
16 U.005.100.54 0.b	Segnaletica orizzontale, a norma UNI EN 1436/98, costituita da scritte a terra eseguite mediante applicazione di vernice rifrangente premiscelata di colore bianca o gialla permanen ... fornitura del materiale, misurata vuoto per pieno secondo il massimo poligono circoscritto Ripasso di impianto esistente					
	SOMMANO m²	240,00	4,90	1´176,00	38,40	3,265
	Parziale LAVORI A MISURA euro			276´141,23	9´043,18	3,275
	T O T A L E euro			276´141,23	9´043,18	3,275
	A R I P O R T A R E					

Num.Ord. TARIFFA	INDICAZIONE DEI LAVORI E DELLE SOMMINISTRAZIONI	IMPORTI TOTALE	COSTO Sicurezza	incid. %
	R I P O R T O			
	Riepilogo Strutturale CATEGORIE			
M	**LAVORI A MISURA euro**	276´141,23	9´043,18	3,275
M:000	<nessuna> euro	276´141,23	9´043,18	3,275
M:000.001	OPERE COMPLEMENTARI euro	7´753,80	219,21	2,827
M:000.002	SEGNALETICA euro	43´116,40	1´590,26	3,688
M:000.004	PAVIMENTAZIONI euro	225´271,03	7´233,71	3,211
	TOTALE euro	276´141,23	9´043,18	3,275

L'AQUILA, 05/12/2018

IL FUNZIONARIO TECNICO
Ing. Giuditta MILANO

IL FUNZIONARIO TECNICO
Geom. Giuseppe DI BERNARDINI

	A R I P O R T A R E			

Allegati

CONTENUTI

In questa sezione è presente la documentazione allegata al presente documento, quale:

- Cronoprogramma dei lavori con interferenze.

IMPRESA AFFIDATARIA DA DEFINIRE

MACRO FASI LAVORATIVE	DURATA LAVORI SETTIMANE											
	1	2	3	4	5	6	7	8	9	10	11	12
Accantieramento												
Fresatura e trasporto a rifiuto												
Strato di fondazione in misto cementato												
Posa di conglomerato bituminoso												
Posa di strato di finitura												
Pulizia di cunette e pozzetti stradali												
Realizzazione di segnaletica orizzontale												
Smobilizzo cantiere												