



# Provincia dell'Aquila

VERBALE DI DELIBERAZIONE DEL CONSIGLIO PROVINCIALE N. 34 DEL 31/08/2018

**Oggetto:**

**APPROVAZIONE RENDICONTO DELLA GESTIONE 2017**

L'anno duemiladiciotto, addì trentuno del mese di agosto, alle ore 9:59, presso l'Ufficio del Presidente della Provincia, via Monte Cagno n.3, L'Aquila, convocato ai sensi dell'art.4 del vigente regolamento consiliare, si è riunito il Consiglio Provinciale dell'Aquila.

Assiste il Segretario Generale della Provincia dott. PAOLO CARACCILO.

Dirige e coordina i lavori, nella propria qualità di Presidente della Provincia, l'avv. ANGELO CARUSO, il quale invita il Segretario Generale a fare l'appello.

All'appello iniziale risultano presenti i seguenti consiglieri:

1) CARUSO ANGELO	P	2) ALFONSI GIANLUCA	A
3) CALVISI VINCENZO	P	4) CAMILLI FABIO	A
5) DE SANTIS LELIO	P	6) DEL SIGNORE PIERLUIGI	P
7) GIOVAGNORIO ROBERTO	P	8) LAMORGESE ALBERTO	P
9) RANALLI FABIO	P	10) SCAMOLLA ALFONSINO	P
11) TIRABASSI MAURO	P		

Presenti n. 9

Assenti n. 2

Il Presidente, constatato che i presenti risultano essere n. 9, quorum legale per la validità della seduta ai sensi di quanto previsto dall'art.11 del vigente regolamento consiliare, dichiara aperta la seduta medesima.

Totale Consiglieri presenti n. 9

n. 9

\*56567\*





# *Provincia dell'Aquila*

## IL CONSIGLIO PROVINCIALE

Vista la proposta, relativa a: "APPROVAZIONE RENDICONTO DELLA GESTIONE 2017" (*all. B*), corredata dai pareri espressi, ai sensi dell'art. 49 del D.Lgs. n. 267/2000, dai Responsabili dei Settori interessati (*all. A*), nonché da quello espresso dal Collegio dei Revisori dei Conti (*all. C*);

Dato atto che nel corso della discussione in Aula:

La Dirigente dott.ssa **Paola Contestabile** relaziona sul punto, con successivo intervento del consigliere **De Santis**, che sottolinea le voci del rendiconto relative al patrimonio con la necessità di un inventario aggiornato e di un fondo per il contenzioso pari a dieci milioni di Euro. Ciò premesso il medesimo consigliere preannuncia la propria astensione.

Il consigliere **Ranalli** sottolinea i rilievi posti dal Collegio dei Revisori dei Conti agli inventari, ai debiti fuori bilancio e la non adeguatezza del Regolamento di contabilità e pertanto chiede di attivarsi per ridurre tali problemi e preannuncia la propria astensione.

Terminata la discussione il Presidente procede alla formale votazione sul punto 1) all'OdG, con le seguente risultanze:

**Astenuti** n.2 (Consiglieri De Santis e Ranalli)

**Favorevoli** n.7

### DELIBERA

1. Di approvare il Rendiconto della Gestione 2017 redatto in relazione alla gestione condotta sulla base del preventivo 2017 e successive variazioni (All. n. 3);
2. Di dare atto che il predetto Rendiconto risulta costituito dal Conto del Bilancio, Conto Economico e Stato Patrimoniale, redatti secondo gli schemi, di cui al D.Lgs. 118/11;
3. Di approvare il conto del Tesoriere dell'esercizio 2017, le cui risultanze al 31.12.2017 coincidono con quelle dell'Ente, dando atto che si è provveduto alla regolarizzazione dei pagamenti per azioni esecutive, ai sensi del D.Lgs. 118/11 e smi, (punto 6.3) del principio contabile All. 4/2 (All. n. 1);
4. Di approvare il conto dell'economista ed il conto del consegnatario dei beni mobili, dando atto che detti conti sono stati presentati per l'esercizio 2017 ai sensi dell'art. 233 del D.Lgs. 267/2000;
5. Di approvare la documentazione inerente la gestione delle entrate esercizio 2017 rimessa dai concessionari della riscossione, dando atto che le risultanze dell'operazione di riscontro sono sintetizzate negli allegati nn. 2, 3 e 4 del Decreto del Presidente n. 52 del 31.07.2018 e di





# *Provincia dell'Aquila*

- confermare l'invio della predetta documentazione alla Sezione Giurisdizionale della Corte dei Conti per l'Abruzzo ai sensi dell'art. 233 del D.Lgs. 267/2000;
6. Di dare atto che il Fondo Crediti di Dubbia Esigibilità viene determinato in € 531.040,30 procedendo ad accantonare pari cifra nell'avanzo di amministrazione, incrementando l'importo accantonato, con il Rendiconto della Gestione 2016, di € 89.529,44;
  7. Di dare atto che si procede ad accantonare nell'avanzo di amministrazione l'importo complessivo di €. 10.000.000,00 a titolo di fondo passività potenziali ed €. 281.127,84 per rinnovi contrattuali;
  8. Di dare atto che il Conto del Bilancio, che include il Conto del Tesoriere nei risultati finali, evidenzia un risultato di amministrazione pari a € 104.151.748,37, la cui articolazione è dettagliata nel prospetto allegato (All n. 2);
  9. Di stabilire che le quote accantonate e vincolate del risultato di amministrazione vengono utilizzate secondo il regime di cui all'art. 187, del D.Lgs. 267/2000, come integrato dal D.Lgs. 118/2011 e smi;
  10. Di dare atto che l'analisi del risultato di amministrazione è riportata nell'allegata relazione sulla gestione;
  11. Di dare atto che al conto del Bilancio, ai sensi dell'art. 228 del D.Lgs. 267/2000, sono annesse la tabella dei parametri di riscontro di deficitarietà strutturale e il piano degli indicatori e dei risultati di bilancio;
  12. Di prendere atto che, nel corso dell'esercizio finanziario 2017, sono stati adottati dal Presidente della Provincia i seguenti decreti di prelevamento di quote dal fondo di riserva, per un importo complessivo di € 264.540,19:
    - n. 15 dell' 8.03.2017 € 45.115,96;
    - n. 20 del 2.05.2017 € 5.000,00;
    - n. 23 del 9.05.2017 € 36.247,17;
    - n. 24 del 9.05.2017 € 18.797,31 ;
    - n. 25 del 9.05.2017 € 17.985,72;
    - n. 29 del 1.06.2017 € 48.800,00;
    - n. 39 del 22.06.2017 € 14.048,80;
    - n. 40 del 22.06.2017 € 28.469,00;
    - n. 43 del 30/06/2017 € 23.550,00;
    - n. 69 del 31/10/2017 € 16.150,00;
    - n. 81 del 15/12/2017 € 10.376,23;





# Provincia dell'Aquila

13. Di dare atto che l'allegato Stato Patrimoniale, redatto secondo il principio contabile applicato concernente la contabilità economico-patrimoniale degli enti in contabilità finanziaria All. 4/3 al D.Lgs. 118/2011, riporta le risultanze finali al 31/12/2016, di seguito indicate:

DESCRIZIONE	CONSISTENZA INIZIALE	CONSISTENZA FINALE
Attivo	374.649.245,26	371.804.121,33
Debiti	34.927.207,88	32.347.323,12
Patrimonio Netto	123.972.738,49	125.261.924,66
Ratei e Risconti Passivi	210.674.931,89	203.913.745,71
Conti d'ordine - Impegni su esercizi futuri	68.805.033,25	64.956.024,68

14. Di approvare la Relazione sulla Gestione 2017, allegata al presente atto (All. n. 4);
15. Di dare atto dei seguenti risultati finali del riaccertamento dei residui attivi e passivi, evidenziando che gli stessi vengono approvati con il Rendiconto ed iscritti nel conto del bilancio:

<b>TOTALE RESIDUI ATTIVI CONSERVATI</b>	48.833.515,69
<b>TOTALE RESIDUI PASSIVI CONSERVATI</b>	8.640.750,90

16. Di autorizzare l'aggiornamento dell'elenco dei residui attivi e passivi mediante la sostituzione dei dati con quelli risultanti dal Conto del Bilancio 2017 e contenenti, oltre quelli provenienti dall'esercizio 2016 e precedenti, anche quelli relativi all'esercizio 2017:

DESCRIZIONE	ANNO 2016 E PREC.	ANNO 2017	TOTALE
Residui Attivi	47.154.278,12	1.679.237,57	48.833.515,69
Residui Passivi	2.563.544,02	6.077.206,88	8.640.750,90

17. Di dare atto che, a seguito delle operazioni di riaccertamento dei residui e nel rispetto della competenza finanziaria potenziata, è stato determinato il Fondo Pluriennale Vincolato, al 31.12.2017, in €. 62.921.145,22, di cui €. 2.796.695,60 parte corrente ed €. 60.124.449,62 parte capitale, con consequenziali variazioni di bilancio all'esercizio in corso e agli esercizi successivi;
18. Di dare atto che la relazione al rendiconto di gestione include la nota informativa sulla verifica dei crediti e debiti reciproci tra l'Ente e le società partecipate, l'attestazione di cui all'art. 41 D.L. 66/2014, i prospetti dei dati Siope, nonché le risultanze del pareggio di bilancio 2017;







# *Provincia dell'Aquila*

Ed inoltre, con voti favorevoli n. 8 / astenuto n.1 (Consigliere Ranalli), espressi per alzata di mano;

## **DELIBERA**

di dichiarare la presente, immediatamente eseguibile ai sensi dell'art. 134 comma 4, del D.Lgs. 267/2000.





# Provincia dell'Aquila

Allegato "A"  
alla deliberazione di C. P. Nr. 34....  
Proposta di C. P. 56567

**PARERI**  
espressi ai sensi dell'art. 49 del D.Lgs. Nr. 267 del 18 agosto 2000

In ordine alla proposta di deliberazione da sottoporre all'esame del Consiglio Provinciale avente per oggetto:

APPROVAZIONE RENDICONTO DELLA GESTIONE 2017

Sulla proposta di deliberazione in oggetto e con riferimento alla relativa motivazione si esprime, in ordine alla regolarità tecnica, ai sensi dell'art. 49 del D.Lgs. Nr. 267/2000, **PARERE FAVOREVOLE.**

IL RESPONSABILE DEL SERVIZIO  
CONTESTABILE PAOLA

L'Aquila, li .....

Sulla proposta di deliberazione in oggetto e con riferimento alla relativa motivazione si esprime, in ordine alla regolarità contabile, ai sensi dell'art. 49 del D.Lgs. Nr. 267/2000, **PARERE FAVOREVOLE.**

IL RESPONSABILE DEL SERVIZIO DI  
RAGIONERIA

L'Aquila, li .....

IL FUNZIONARIO CONTABILE  
(Dott.ssa Emilia Del Fosco)





# Provincia dell'Aquila

PROPOSTA DI DELIBERAZIONE DEL CONSIGLIO PROVINCIALE Nr. 56567

Settore A.O.I. Servizio Deliberazioni. ricevuta il .....  
Trasmessa Rag. con Foglio Nr. .... del .....  
Nr. o.d.g ..... Tornata con dispositivo finanziario il .....  
Inviata alla/e Commissione/i il .....  
Decisioni del Consiglio nella seduta del .....  
.....

PROPONENTE : CARUSO ANGELO  
:  
SETTORE : RAGIONERIA GENERALE

OGGETTO

APPROVAZIONE RENDICONTO DELLA GESTIONE 2017

\*56567\*

OTASOPIA



# Provincia dell'Aquila

## RELAZIONE ISTRUTTORIA SULLA PROPOSTA DI C. P. Nr. 56567

L'ufficio incaricato, effettuati i dovuti riscontri, ricerche ed accertamenti, ha formulato lo schema di proposta di deliberazione di seguito riportato con le relative conclusioni istruttorie di cui si attesta l'attendibilità.

L'Aquila, li .....

L'Estensore	Il Responsabile del procedimento	Il Dirigente
	IL FUNZIONARIO CONTABILE (Dot.ssa Emilia Del Fosco)	CONTESTABILE PAOLA 

Si sottopone la presente proposta all'approvazione del Consiglio Provinciale

Addi .....

IL PROPONENTE  
CARUSO ANGELO

SEGRETERIA  
GENERALE  
DIREZIONE  
GENERALE

Si rinvia all'ufficio per un supplemento di istruttoria con le seguenti osservazioni:

---

---

Si trasmette all'ufficio Ragioneria per gli adempimenti contabili di competenza.

All'esame del Consiglio Provinciale nella sua prossima riunione

IL SEGRETARIO GENERALE

addi .....

Annotazioni dell'Ufficio Ragioneria:

---

---

---

---

---







# Provincia dell'Aquila

Proposta di C. P. Nr. 56567

SETTORE	: RAGIONERIA GENERALE	
PROPONENTE	: CARUSO ANGELO	- firma apposta sulla relazione istruttoria -

## IL PROPONENTE

VISTO il verbale di chiusura relativo all'esercizio finanziario 2017;

VISTA la relazione sulla gestione, di cui all'art. 151, comma 6 D.Lgs. 267/00, predisposta secondo quanto prescritto dall'art. 11 c. 6 D.Lgs 118/11 e smi;

### DATO ATTO:

- che il Conto dell'anno 2017 è stato reso dal Tesoriere Provinciale – Banca di Credito Cooperativo di Roma con le seguenti risultanze contabili:

Descrizione	Importo
Fondo Cassa al 31/12/2016	109.135.445,39
Riscossioni	
• In c/residui	17.510.440,11
• In c/competenza	55.825.642,01
Totale Riscossioni	73.336.082,12
Pagamenti	
• In c/residui	7.922.842,24
• In c/competenza	47.668.556,47
Totale Pagamenti	55.591.398,71
Pagamenti per procedure esecutive da regolarizzare	
<b>TOTALE</b>	
Fondo Cassa al 31/12/2017	126.880.128,80

VISTA la concordanza del saldo di cassa dell'Ente, al 31.12.2017, con il saldo della contabilità speciale n° 0060638, come da prospetto rimesso dal Tesoriere Provinciale ed allegato al conto stesso;





# Provincia dell'Aquila

**RICHIAMATO** il punto 6.3 del principio contabile applicato concernente la contabilità finanziaria di cui al D.Lgs. 118/11 e s.m.i., Allegato 4/2 “.....*Nel rispetto del principio contabile generale della competenza finanziaria, anche i pagamenti effettuati dal tesoriere per azioni esecutive non regolarizzati devono essere imputati all'esercizio in cui sono stati eseguiti.*

*A tal fine, nel corso dell'esercizio in cui i pagamenti sono stati effettuati, l'ente provvede tempestivamente alle eventuali variazioni di bilancio necessarie per la regolarizzazione del pagamento effettuato dal tesoriere, in particolare in occasione delle verifiche relative al controllo a salvaguardia degli equilibri di bilancio e della variazione generale di assestamento.....”.*

**PRESO ATTO CHE**, nel corso dell'esercizio 2017, il Tesoriere dell'Ente, ha provveduto al pagamento dei seguenti importi pignorati:

- € 25.204,43, in data 11.05.2017, alla società Banca sistema S.p.A, in forza dell'Ordinanza di assegnazione del Tribunale dell'Aquila emessa il 30/03/2017;
- € 181.805,28, in data 12.05.2017, all'impresa AFI Abruzzo Finanziaria Immobiliare S.r.l., in forza dell'Ordinanza di assegnazione del Tribunale dell'Aquila n. 521/2017 del 24/04/2017;

**TENUTO CONTO CHE** il Consiglio Provinciale ha riconosciuto la legittimità dei debiti fuori bilancio, ai sensi e per gli effetti dell'art. 194, comma 1, lettera a) del D.Lgs 267/2000, disponendo altresì la regolarizzazione delle somme pagate, con le seguenti deliberazioni:

- n. 66 del 30/11/2017 avente per oggetto: “LAVORI DI MESSA IN SICUREZZA DEL LICEO SOCIO-PEDAGOGICO “B.CROCE” DI AVEZZANO, PIGNORAMENTO PROMOSSO DALLA AFI ABRUZZO FINANZIARIA IMMOBILIARE SRL – ADEMPIMENTO DI CUI AL PUNTO 6.3 DELL'ALLEGATO 4/2 DEL D.LGS N. 118/2011. RICONOSCIMENTO DEL DEBITO FUORI BILANCIO AI SENSI DELL'ART. 194, C. 1, LETT.A) DEL TUEL.”
- n. 70 del 29/12/2017, avente per oggetto: “TRIBUNALE DELL'AQUILA - DECRETO INGIUNTIVO TELEMATICO N. R.G. 969/2015. BANCA SISTEMA S.p.A. /AMMINISTRAZIONE PROV. DELL'AQ- RICONOSCIMENTO DEL DEBITO FUORI BILANCIO A SEGUITO DI PIGNORAMENTO PRESSO TERZI RGE 11/17. ADEMPIMENTO DI CUI AL PUNTO 6.3 DELL'ALLEGATO 4/2 DEL D.LGS N. 118/2011.” ad integrazione del debito già riconosciuto con deliberazione di C.P. n. 70 del 30/12/2016;

**PRESO ATTO CHE:**

- l'Economo incaricato ha rimesso il proprio conto (Mod. 23 ex D.P.R. n° 194/96) di cui all'art. 233 del D.Lgs. 267/2000;
- il consegnatario dei beni incaricato ha rimesso il conto dei beni (Mod. 24 ex D.P.R. n° 194/96)





# *Provincia dell'Aquila*

di cui allo stesso art. 233 del TUEL;

**RICHIAMATO** il Decreto Presidenziale n. 52 del 31.07.2018 relativo alla presa d'atto della documentazione inerente la gestione delle entrate per l'esercizio finanziario 2017, rimessa dai concessionari della riscossione;

**PRESO ATTO**, inoltre, che la riforma contabile, di cui al D.lgs. 118/2011 e s.m.i., ha previsto l'utilizzo di nuovi schemi di Bilancio e di Rendiconto a decorrere dall'esercizio 2016, nonché, l'applicazione della contabilità economico-patrimoniale, di cui al principio contabile applicato concernente la contabilità economico-patrimoniale degli enti in contabilità finanziaria All. 4/3;

**VISTO** il Bilancio di Previsione per l'esercizio finanziario 2017, approvato dal Consiglio Provinciale in data 27.10.2017, con atto n° 53, esecutivo a termine di legge, redatto secondo i nuovi schemi di bilancio, per missioni e programmi, di cui all'allegato 9 del D.Lgs. 118/11;

**DATO ATTO CHE** la L. 208/15, all'art. 1 c. 709 e ss, ha dettato le disposizioni in materia di pareggio di bilancio, stabilendo che al Bilancio di Previsione venga allegato il prospetto dimostrativo del rispetto del vincolo sul pareggio di bilancio di cui al c. 712; parimenti il citato prospetto deve essere allegato anche qualora si adottino variazioni al bilancio di previsione;

**EVIDENZIATO CHE**, i dati contabili finali al 31.12.2017, a seguito della chiusura della contabilità e dell'operazione di riaccertamento dei residui, dimostrano il rispetto delle disposizioni sul pareggio di bilancio per l'esercizio 2017;

**RICHIAMATE** le seguenti deliberazioni di Consiglio Provinciale, esecutive, inerenti le variazioni al bilancio di previsione 2017:

- n. 60 del 30.11.2017;
- n. 62 del 30.11.2017;
- n. 77 del 29.12.2017;
- n. 78 del 29.12.2017;

**DATO ATTO** che con deliberazione di C. P. n° 53 del 27.10.2017, di approvazione del Bilancio di Previsione 2017, si è dato altresì atto della verifica della salvaguardia degli equilibri generali del





# *Provincia dell'Aquila*

bilancio di previsione 2017, ai sensi dell'art. 193 D.Lgs. 267/2000 e all'assestamento generale del bilancio 2017, ex art. 175, comma 8, D.Lgs. 267/2000 (punto 11 del dispositivo);

**RICHIAMATO**, inoltre, l'art. 166 del D.Lgs. 267/00;

## **PRESO ATTO:**

- che, sono stati riconosciuti debiti fuori bilancio, ai sensi dell'art. 194 del D. lgs. 267/2000, per un totale di € 821.986,54, inerenti l'esercizio 2017, con le seguenti deliberazioni del Consiglio Provinciale:
  - n. 10 del 02/05/2017;
  - n. 12 del 02/05/2017;
  - n. 13 del 02/05/2017;
  - n. 23 del 07/06/2017;
  - n. 60 del 30.11.2017;
  - n. 63 del 30.11.2017;
  - n. 64 del 30.11.2017;
  - n. 65 del 30.11.2017;
  - n. 66 del 30.11.2017;
  - n. 70 del 29.12.2017;
  - n. 75 del 29.12.2017;
  - n. 76 del 29.12.2017;
  - n. 77 del 29.12.2017;
  - n. 78 del 29.12.2017;
- che i suddetti debiti sono stati finanziati per € 193.533,95 con utilizzo di quota parte dell'avanzo di amministrazione accantonato e per € 628.452,59 con fondi correnti;

**PRESO ATTO**, altresì, che, alla data del 26/07/2018, in base alla contabilità dell'Ente, i citati debiti fuori bilancio riconosciuti dal Consiglio Provinciale nel corso dell'esercizio 2017, sono stati pagati per l'importo di € 602.966,69;

**RICHIAMATA** la propria deliberazione n. 28 del 14/07/2017, esecutiva, relativa all'approvazione del Rendiconto di Gestione 2016, redatto secondo i principi del D.Lgs. 118/11 corretto dal D.Lgs 126/14, contenente le seguenti risultanze:







# Provincia dell'Aquila

DESCRIZIONE	RESIDUI	COMPETENZA	TOTALE
<b>Fondo di Cassa al 01/01/2016</b>			<b>120.194.342,45</b>
Riscossioni (+):	14.910.904,85	37.534.584,18	<b>52.445.489,03</b>
Pagamenti (-):	9.480.097,35	54.024.288,74	<b>63.504.386,09</b>
<b>Saldo di cassa al 31 dicembre</b>			<b>109.135.445,39</b>
Pagamenti per azioni esecutive non regolarizzate al 31/12/2016(-):			<b>0,00</b>
<b>Fondo di Cassa al 31/12/2016</b>			<b>109.135.445,39</b>
Residui attivi (+)	47.449.412,01	17.912.201,86	<b>65.361.613,87</b>
Residui passivi (-)	3.632.104,62	7.561.825,69	<b>11.193.930,31</b>
<b>DIFFERENZA</b>			<b>163.303.128,95</b>
FONDO PLURIENNALE VINCOLATO PER SPESE CORRENTI			<b>3.694.858,23</b>
FONDO PLURIENNALE VINCOLATO PER SPESE CONTO CAPITALE			<b>63.063.311,51</b>
<b>RISULTATO DI AMMINISTRAZIONE al 31/12/2016</b>			<b>96.544.959,21</b>
<b>Composizione del risultato di amministrazione al 31/12/2016</b>			
<b>Parte Accantonata</b>			
Fondo crediti di dubbia esigibilità al 31/12/2016			441.510,86
Fondo rinnovo Contrattuali			72.500,00
Fondo Copertura Perdite su Partecipate			1.867,00
Altri Fondi e accantonamenti			<u>5.000.000,00</u>
<b>Totale parte accantonata</b>			<b>5.515.877,86</b>
<b>Parte vincolata</b>			
Vincoli derivanti da leggi e dai principi contabili			14.319.655,84
Vincoli derivanti da trasferimenti			19.305.510,29
Vincoli derivanti dalla contrazione dei mutui			3.104.843,04
Vincoli formalmente attribuiti dall'ente			18.995.879,06
<b>Totale parte vincolata</b>			<b>55.725.888,23</b>





# Provincia dell'Aquila

Parte destinata agli investimenti	567.378,96
<b>Totale parte disponibile</b>	<b>34.735.814,16</b>

**RICHIAMATO** il Decreto del Presidente della Provincia n. 74 del 23/11/2017 di approvazione del Peg anno 2017, con cui al punto 9 del dispositivo sono state fornite le direttive, al fine di accelerare il processo di formazione del Rendiconto di Gestione esercizio 2017;

**CONSIDERATO CHE**, con decreto del Presidente n. 48 del 18/07/2018 è stato approvato il riaccertamento ordinario dei residui al 31/12/2017, ex art. 3, c.4, D.Lgs 118/2011, a seguito di modifiche ed integrazioni apportate all'operazione inizialmente approvata con decreto presidenziale n. 43 del 2/7/2018;

**TENUTO CONTO CHE** in applicazione del principio contabile della competenza finanziaria potenziata, all. 4/2 , con il suddetto decreto:

- sono stati cancellati i residui attivi e passivi, non assistiti da obbligazioni giuridicamente perfezionate;
- sono stati re imputati e riscritti i residui attivi e passivi secondo l'esigibilità, con consequenziali variazioni di bilancio, all'esercizio in corso e all'esercizio successivo;
- è stato ridefinito in € 62.921.145,22 il Fondo Pluriennale Vincolato finale al 31.12.2017, di cui la quota corrente è pari ad € 2.796.695,60 e la quota capitale è pari ad € 60.124.449,62;
- i residui attivi e passivi, riaccertati e conservati, sono stati iscritti nel Conto del Bilancio dell'esercizio 2017;

**PRESO ATTO** che con nota prot. n. 2066150/16 del 14 novembre 2016 la Cassa Depositi e Prestiti, nell'ambito delle iniziative assunte a favore degli Enti pubblici colpiti dagli eventi sismici del 24 agosto 2016, ha autorizzato, senza oneri aggiuntivi, lo spostamento della data di esigibilità delle rate di ammortamento relative alle scadenze del 31 dicembre 2016, del 30 giugno e del 31 dicembre 2017, all'anno immediatamente successivo alla data di scadenza del periodo di ammortamento, sulla base della periodicità di pagamento prevista da ciascuna posizione di mutuo;

**RITENUTO**, pertanto di vincolare nell'avanzo di amministrazione la somma corrispondente alla rata





# *Provincia dell'Aquila*

di ammortamento dei mutui contratti con Cassa Depositi e Prestiti, di competenza dell'anno 2017 e non versata, ad incremento delle quote vincolate relative all'anno 2016 (II semestre) e, alle annualità 2009 -2011-2012 inerenti la precedente agevolazione di cui al sisma 2009;

**RILEVATO CHE** si procede all'adeguamento della quota accantonata inerente le somme per il rinnovo contrattuale e per eventuali passività potenziali, oltre alla rideterminazione del Fondo crediti di dubbia esazione, e riportato nella Relazione sulla gestione;

**TENUTO CONTO**, altresì dell'andamento gestionale, si procede all'aggiornamento delle somme confluite nella quota vincolata del risultato di amministrazione e indicate nella Relazione sulla Gestione;

**DATO ATTO CHE** in sede di Bilancio di Previsione 2018-2020 si è proceduto all'applicazione di quota di avanzo di amministrazione presunto per complessivi €. 1.459.734,75 di cui Avanzo Accantonato per €. 177.718,86 e Avanzo Vincolato per €. 1.282.015,89;

**VISTO** l'art. 227 del D.Lgs. 267/2000 secondo cui la dimostrazione dei risultati di gestione avviene mediante il rendiconto, che comprende il Conto del Bilancio, il Conto Economico e lo Stato Patrimoniale, redatti secondo i modelli di cui al D.Lgs. 118/2011 s.m.i.;

**VISTO** il decreto Presidenziale n° 34 del 7/06/2017 avente ad oggetto: "Art. 2 lett. b) Linee guida approvate con DGR Abruzzo 1054 Del 19/12/2015 - elenchi inerenti l'entità dei beni mobili e attrezzature utilizzate per l'esercizio delle funzioni da trasferire di cui agli accordi pubblicati sui Burat speciali n. 49 del 30.03.2016 e n. 135 del 30.11.2016 - integrazioni derivanti dalla resa del conto del consegnatario dei beni mobili esercizio 2016."

**DATO ATTO CHE**, con propria deliberazione n. 27 del 14.07.2017, si è proceduto, alla riclassificazione dei dati patrimoniali di cui al conto del Patrimonio al 31.12.2016, ex D.P.R. 194/96, secondo i nuovi criteri previsti dalla riforma contabile;

**PRESO ATTO CHE** con atto consiliare n. 29 del 10.08.2018 si è proceduto alla ricognizione





# *Provincia dell'Aquila*

straordinaria del patrimonio – immobilizzazioni materiali e relativa rideterminazione del valore iniziale e finale, e di immobilizzazioni finanziarie, rinviando a successivo atto la determinazione della valorizzazione, della restante parte del Patrimonio, secondo i nuovi criteri previsti dalla riforma contabile;

**RITENUTO**, pertanto, di confermare le risultanze di cui alla propria deliberazione n. 27 del 14.07.2017 e non modificate e/o integrate dalla deliberazione n. 29 del 10.08.2018;

**VISTI** gli schemi di Rendiconto della Gestione 2017, le cui risultanze sono sintetizzate nell'allegato prospetto;

**RICHIAMATO**, altresì, il Decreto del Ministero dell'Interno, datato 18.02.2013, con cui sono stati individuati i nuovi parametri di deficitarietà strutturale per gli Enti Locali per il triennio 2013/2015;

**VISTI** la tabella dei parametri di riscontro di deficitarietà strutturale e il Piano degli indicatori e dei risultati di bilancio allegati al Conto di Bilancio ai sensi dell'art. 228 del D. Lgs. 267/2000;

**VISTO**, inoltre, il Decreto del Ministero dell'Economia e delle Finanze datato 23.12.2009 contenente le modalità di pubblicazione dei dati SIOPE nei rendiconti o bilanci di esercizio delle Amministrazioni Pubbliche relative agli anni 2010 e successivi, nonché il successivo decreto ministeriale 10 ottobre 2011 di aggiornamento della codifica SIOPE degli Enti Locali;

**VISTO** il D.M. 23 gennaio 2012 approvativo dello schema tipo del prospetto di cui all'art. 16, comma 26 del D.L. 13 agosto 2011, n° 138 – convertito con modificazioni dalla Legge 14 Settembre 2011 n° 148;

**VISTO**, altresì, l'art. 11, comma 6, lettera j) del D.Lgs. 118/2011 secondo cui nella Relazione sulla gestione sono riportati, tra l'altro, gli esiti sulla verifica dei crediti e debiti reciproci tra l'Ente e le società partecipate;

**VISTO** l'art. 41, comma 1 del D.L. 24/04/2014 n. 66, convertito, con modificazioni, dalla Legge 23/06/2014 n. 89 e successivo D.P.C.M. 22 settembre 2014;







# *Provincia dell'Aquila*

**PRESO ATTO** che al rendiconto di gestione è allegata la relazione di gestione, contenente i prospetti di cui alle citate disposizioni normative, nonché le risultanze del pareggio di bilancio 2017;

Udita la discussione sopra riportata;

Udita la proposta del Presidente;

**VISTA** la Relazione dei Revisori dei Conti;

**VISTO** l'art. 77 dello Statuto provinciale;

**VISTO** il D.Lgs. 267/2000 e, in particolare, gli artt. 42 e 48;

**VISTO** il D.Lgs. 118/2011 corretto ed integrato dal D.Lgs. 126/14;

**VISTI** il Vigente Regolamento di Contabilità;

**VISTI** i pareri – ex art. 49 del D.Lgs. 267/2000 – relativi alla detta proposta e di cui all'allegato "A";

Con voti .....

## **PROPONE DI DELIBERARE**

1. Di approvare il Rendiconto della Gestione 2017 redatto in relazione alla gestione condotta sulla base del preventivo 2017 e successive variazioni (All. n. 3);
2. Di dare atto che il predetto Rendiconto risulta costituito dal Conto del Bilancio, Conto Economico e Stato Patrimoniale, redatti secondo gli schemi, di cui al D.Lgs. 118/11;
3. Di approvare il conto del Tesoriere dell'esercizio 2017, le cui risultanze al 31.12.2017 coincidono con quelle dell'Ente, dando atto che si è provveduto alla regolarizzazione dei pagamenti per azioni esecutive, ai sensi del D.Lgs. 118/11 e s.m.i., (punto 6.3) del principio contabile All. 4/2 (All. n. 1);
4. Di approvare il conto dell'economista ed il conto del consegnatario dei beni mobili, dando atto che detti conti sono stati presentati per l'esercizio 2017 ai sensi dell'art. 233 del D.Lgs. 267/2000;
5. Di approvare la documentazione inerente la gestione delle entrate esercizio 2017 rimessa dai concessionari della riscossione, dando atto che le risultanze dell'operazione di riscontro sono sintetizzate negli allegati nn. 2, 3 e 4 del Decreto del Presidente n. 52 del 31.07.2018 e di





# Provincia dell'Aquila

confermare l'invio della predetta documentazione alla Sezione Giurisdizionale della Corte dei Conti per l'Abruzzo ai sensi dell'art. 233 del D.Lgs. 267/2000;

6. Di dare atto che il Fondo Crediti di Dubbia Esigibilità viene determinato in € 531.040,30 procedendo ad accantonare pari cifra nell'avanzo di amministrazione, incrementando l'importo accantonato, con il Rendiconto della Gestione 2016, di € 89.529,44;
7. Di dare atto che si procede ad accantonare nell'avanzo di amministrazione l'importo complessivo di € 10.000.000,00 a titolo di fondo passività potenziali ed € 281.127,84 per rinnovi contrattuali;
8. Di dare atto che il Conto del Bilancio, che include il Conto del Tesoriere nei risultati finali, evidenzia un risultato di amministrazione pari a € 104.151.748,37, la cui articolazione è dettagliata nel prospetto allegato (All n. 2);
9. Di stabilire che le quote accantonate e vincolate del risultato di amministrazione vengono utilizzate secondo il regime di cui all'art. 187, del D.Lgs. 267/2000, come integrato dal D.Lgs. 118/2011 e smi;
10. Di dare atto che l'analisi del risultato di amministrazione è riportata nell'allegata relazione sulla gestione;
11. Di dare atto che al conto del Bilancio, ai sensi dell'art. 228 del D.Lgs. 267/2000, sono annesse la tabella dei parametri di riscontro di deficitarietà strutturale e il piano degli indicatori e dei risultati di bilancio;
12. Di prendere atto che, nel corso dell'esercizio finanziario 2017, sono stati adottati dal Presidente della Provincia i seguenti decreti di prelevamento di quote dal fondo di riserva, per un importo complessivo di € 264.540,19:
  - n. 15 dell' 8.03.2017 € 45.115,96;
  - n. 20 del 2.05.2017 € 5.000,00;
  - n. 23 del 9.05.2017 € 36.247,17;
  - n. 24 del 9.05.2017 € 18.797,31 ;
  - n. 25 del 9.05.2017 € 17.985,72;
  - n. 29 del 1.06.2017 € 48.800,00;
  - n. 39 del 22.06.2017 € 14.048,80;
  - n. 40 del 22.06.2017 € 28.469,00;
  - n. 43 del 30/06/2017 € 23.550,00;
  - n. 69 del 31/10/2017 € 16.150,00;
  - n. 81 del 15/12/2017 € 10.376,23;

13. Di dare atto che l'allegato Stato Patrimoniale, redatto secondo il principio contabile applicato





# Provincia dell'Aquila

concernente la contabilità economico-patrimoniale degli enti in contabilità finanziaria All. 4/3 al D.Lgs. 118/2011, riporta le risultanze finali al 31/12/2016, di seguito indicate:

DESCRIZIONE	CONSISTENZA INIZIALE	CONSISTENZA FINALE
Attivo	374.649.245,26	371.804.121,33
Debiti	34.927.207,88	32.347.323,12
Patrimonio Netto	123.972.738,49	125.261.924,66
Ratei e Risconti Passivi	210.674.931,89	203.913.745,71
Conti d'ordine - Impegni su esercizi futuri	68.805.033,25	64.956.024,68

14. Di approvare la Relazione sulla Gestione 2017, allegata al presente atto (All. n. 4);
15. Di dare atto dei seguenti risultati finali del riaccertamento dei residui attivi e passivi, evidenziando che gli stessi vengono approvati con il Rendiconto ed iscritti nel conto del bilancio:

<b>TOTALE RESIDUI ATTIVI CONSERVATI</b>	48.833.515,69
<b>TOTALE RESIDUI PASSIVI CONSERVATI</b>	8.640.750,90

16. Di autorizzare l'aggiornamento dell'elenco dei residui attivi e passivi mediante la sostituzione dei dati con quelli risultanti dal Conto del Bilancio 2017 e contenenti, oltre quelli provenienti dall'esercizio 2016 e precedenti, anche quelli relativi all'esercizio 2017:

DESCRIZIONE	ANNO 2016 E PREC.	ANNO 2017	TOTALE
Residui Attivi	47.154.278,12	1.679.237,57	48.833.515,69
Residui Passivi	2.563.544,02	6.077.206,88	8.640.750,90

17. Di dare atto che, a seguito delle operazioni di riaccertamento dei residui e nel rispetto della competenza finanziaria potenziata, è stato determinato il Fondo Pluriennale Vincolato, al 31.12.2017, in €. 62.921.145,22, di cui €. 2.796.695,60 parte corrente ed €. 60.124.449,62 parte capitale, con consequenziali variazioni di bilancio all'esercizio in corso e agli esercizi successivi;
18. Di dare atto che la relazione al rendiconto di gestione include la nota informativa sulla verifica dei crediti e debiti reciproci tra l'Ente e le società partecipate, l'attestazione di cui all'art. 41 D.L. 66/2014, i prospetti dei dati Siope, nonché le risultanze del pareggio di bilancio 2017;
19. Di dichiarare la presente immediatamente eseguibile, ai sensi dell'art. 134, comma 4, del D.Lgs. 267/2000;





# Amministrazione Provinciale dell'AQUILA

Codice Amministrazione p\_aq  
Via Monte Cagno, 3 - 67100 L'Aquila  
Tel. 0862/2991

e-mail: [provincia@provincia.laquila.it](mailto:provincia@provincia.laquila.it) Pec: [urp@cert.provincia.laquila.it](mailto:urp@cert.provincia.laquila.it)  
web: [www.provincia.laquila.it](http://www.provincia.laquila.it)

ALLEGATO N. 1.....

## PROTOCOLLO IN ARRIVO

### MITTENTE/DESTINATARI:

08327.tesoreriaenti@actallscertymail.it  
08327.tesoreriaenti@actallscertymail.it

ANNO 2018

NUMERO PROTOCOLLO 15334

Data 19/06/2018

Ora 13:02:03

Data di Arrivo Effettiva: 19/06/2018

Ora di Arrivo Effettiva: 11:26


### OGGETTO

POSTA CERTIFICATA: consuntivo 2017

Assegnato a: 04.02-RAGIONERIA GENERALE il 19/06/2018

Operatore

Timbro e Firma







18/6/2018

Buongiorno,

in allegato il consuntivo 2017.

Distinti saluti.

---

Lorenzo Di Pinto  
Banca di Credito Cooperativo di Roma  
Servizio Tesoreria Enti  
Telefono:06-52862340  
Fax:06-52862646



RENDICONTO DEL TESORIERE  
QUADRO RIASSUNTIVO DELLA GESTIONE DI CASSA


DESCRIZIONE	CONTO	TOTALE
FONDO DI CASSA AL 1 GENNAIO 2017	0,00 I	109.135.445,39 I
RISCOSSIONI (+)	17.510.440,11 I	73.336.082,12 I
PAGAMENTI (-)	7.922.842,24 I	55.591.398,71 I
	DIFFERENZA	126.880.128,80 I
RISCOSSIONI DA REGOLARIZZARE CON REVERSALI (+)		0,00 I
PAGAMENTI DA REGOLARIZZARE CON MANDATI (-)		0,00 I
PAGAMENTI PER AZIONI ESECUTIVE (-)		0,00 I
FONDO DI CASSA AL 31 DICEMBRE 2017		126.880.128,80 I
CONCORDANZA CON LA TESORERIA PROVINCIALE		
FONDO DI CASSA AL 31 DICEMBRE 2017		126.880.128,80 I
	(-) I	74.786,72 I
	(+) I	95,52 I
DISPONIBILITA' PRESSO LA TESORERIA PROVINCIALE		126.805.437,60 I

SITUAZIONE VINCOLI DI CASSA AL 31 DICEMBRE 2017 DI CUI ALL'ART. 209, COMA 3-BIS, DEL DLGS 267/2000  
(SOLO PER GLI ENTI LOCALI)


FONDO DI CASSA AL 31 DICEMBRE 2017		126.880.128,80
DI CUI QUOTA VINCOLATA DEL FONDO DI CASSA AL 31 DICEMBRE 2017 (A)		37.764.322,25
QUOTA VINCOLATA UTILIZZATA PER LE SPESE CORRENTI NON REINTEGRATA AL 31/12/2017 (B)		0,00
TOTALE QUOTA VINCOLATA AL 31 DICEMBRE 2017 (A) + (B)		37.764.322,25

SI DICHIARA CHE SONO STATI RISPETTATI DURANTE L'ANNO 2017 I LIMITI IMPOSTI DALLA NORMATIVA SULLA TESORERIA UNICA

ROMA , LI 31.12.2017

IL TESORIERE  
08327 BANCA DI CREDITO COOP. DI ROMA




# Amministrazione Provinciale dell'AQUILA

Codice Amministrazione p\_aq

Via Monte Cagno, 3 - 67100 L'Aquila

Tel. 0862/2991

e-mail: [provincia@provincia.laquila.it](mailto:provincia@provincia.laquila.it) Pec: [urp@cert.provincia.laquila.it](mailto:urp@cert.provincia.laquila.it)

web: [www.provincia.laquila.it](http://www.provincia.laquila.it)

## PROTOCOLLO IN ARRIVO

### MITTENTE/DESTINATARI:

08327.tesoreriaenti@actalliscertymall.it

08327.tesoreriaenti@actalliscertymall.it

ANNO 2018


NUMERO PROTOCOLLO **15883**

Data **25/06/2018**

Ora 11:49:51

Data di Arrivo Effettiva: 22/06/2018

Ora di Arrivo Effettiva: 17:03



### OGGETTO

POSTA CERTIFICATA: ricordo saldo BankIt

Assegnato a: 04.02-RAGIONERIA GENERALE il 25/06/2018

Operatore

Timbro e Firma



26/6/2018

Buon pomeriggio,  
in allegato il raccordo saldo Bankit.  
Distinti saluti.

---

Lorenzo Di Pinto  
Banca di Credito Cooperativo di Roma  
Servizio Tesoreria Enti  
Telefono:06-52862340  
Fax:06-52862646





Banca di Credito Cooperativo di Roma  
 Servizio Tesoreria Enti

Raccordo saldo Bankitalia alla data del 31/12/2017  
 PROVINCIA DI L'AQUILA

Saldo Bankitalia conto 60638 alla data del 31/12/2017 127.668.004,31

Movimenti da compensare		
Operazioni del 29/12/2017 regolarizzate in Bankitalia in data 02/01/2018		73.361,20
F24 EP effettuati dalla Provincia 29/12 privi di mandato - regolarizzati in TESORERIA NEL 2018		1.330,00
F24 EP effettuati dalla Provincia e contabilizzati in Bankitalia il 03/01/2018		-862.566,71
Saldo		126.880.128,80
Saldo Tesoreria		126.880.128,80
DIFFERENZA		0,00

Il Tesoriere

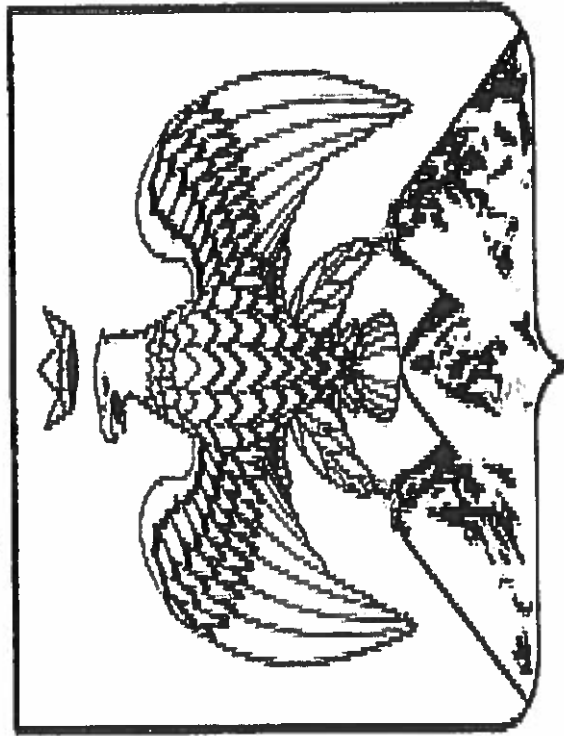




P.01 n. 45883 del 29/12/2017 pag. 4/4



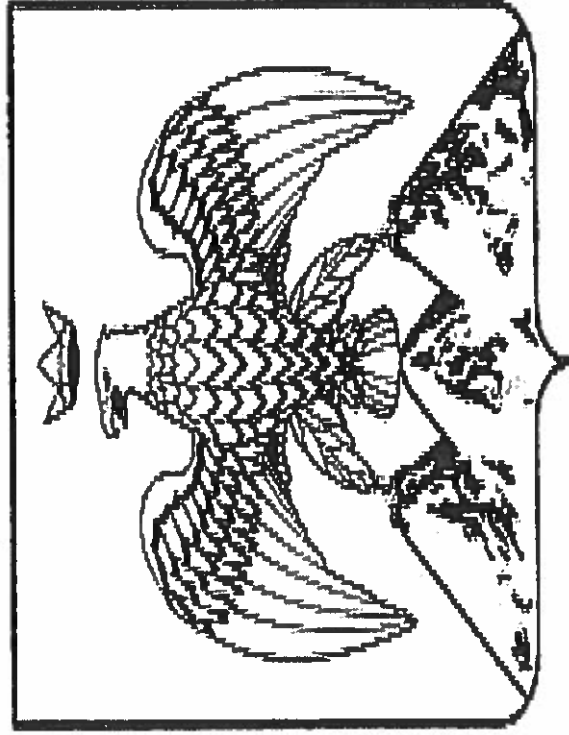







# RENDICONTO DI GESTIONE 2017





## CONTO DEL BILANCIO 2017









TITOLO, TIPOLOGIA	DENOMINAZIONE	RESIDUI ATTIVI AL 1/01/2017 (RS)		RISCOSSIONI IN C/RESIDUI (RR)		RIACCERTAMENTI RESIDUI (R)		MAGGIORI O MINORI ENTRATE DI COMPETENZA = A-CP		RESIDUI ATTIVI DA ESERCIZI PRECEDENTI(EP=RS-RR+R)	
		PREVISIONI DEFINITIVE DI COMPETENZA (CP)		RISCOSSIONI IN C/COMPETENZA (RC)		ACCERTAMENTI (A)				RESIDUI ATTIVI DA ESERCIZIO DI COMPETENZA (EC=A-RC)	
		PREVISIONI DEFINITIVE DI CASSA (CS)		TOTALE RISCOSSIONI (TR=RR+RC)		MAGGIORI O MINORI ENTRATE DI CASSA = TR-CS				TOTALI RESIDUI ATTIVI DA RIPORTARE (TR=EP+EC)	
<b>TITOLO 2 : Trasferimenti correnti</b>											
20101	Tipologia 101: Trasferimenti correnti da Amministrazioni pubbliche	RS	5.432.496,47	RR	2.207.846,75	R	-62.360,00	CP	109.413,60	EP	3.162.289,72
		CP	14.536.500,00	RC	14.510.289,60	A	14.645.911,60			EC	135.622,00
		CS	19.168.996,47	TR	16.718.136,35	CS	-2.450.860,12			TR	3.297.911,72
20102	Tipologia 102: Trasferimenti correnti da Famiglie	RS	0,00	RR	0,00	R	0,00	CP	0,00	EP	0,00
		CP	0,00	RC	0,00	A	0,00			EC	0,00
		CS	0,00	TR	0,00	CS	0,00			TR	0,00
20103	Tipologia 103: Trasferimenti correnti da Imprese	RS	0,00	RR	0,00	R	0,00	CP	0,00	EP	0,00
		CP	0,00	RC	0,00	A	0,00			EC	0,00
		CS	0,00	TR	0,00	CS	0,00			TR	0,00
20104	Tipologia 104: Trasferimenti correnti da Istituzioni Sociali Privata	RS	0,00	RR	0,00	R	0,00	CP	0,00	EP	0,00
		CP	0,00	RC	0,00	A	0,00			EC	0,00
		CS	0,00	TR	0,00	CS	0,00			TR	0,00
20105	Tipologia 105: Trasferimenti correnti dall'Unione Europea e dal Resto del Mondo	RS	3.050.295,79	RR	1.720.120,78	R	-66.561,73	CP	-44.808,27	EP	1.263.613,28
		CP	1.000.000,00	RC	0,00	A	955.191,73			EC	955.191,73
		CS	4.050.295,79	TR	1.720.120,78	CS	-2.330.175,01			TR	2.218.805,01
20000	Totale TITOLO 2 Trasferimenti correnti	RS	8.482.792,26	RR	3.927.967,53	R	-128.921,73	CP	64.603,33	EP	4.425.903,00
		CP	15.536.500,00	RC	14.510.289,60	A	15.601.103,33			EC	1.090.813,73
		CS	23.219.292,26	TR	18.438.257,13	CS	-4.781.035,13			TR	5.516.716,73

TITOLO, TIPOLOGIA	DENOMINAZIONE	RESIDUI ATTIVI AL 1/01/2017 (RS)		RISCOSSIONI IN C/RESIDUI (RR)		RIACCERTAMENTI RESIDUI (R)		MAGGIORI O MINORI ENTRATE DI COMPETENZA = A-CP		RESIDUI ATTIVI DA PRECEDENTI(EP=RS-RR+R)	
		PREVISIONI DEFINITIVE DI COMPETENZA (CP)		RISCOSSIONI IN C/COMPETENZA (RC)		ACCERTAMENTI (A)				RESIDUI ATTIVI DA ESERCIZIO DI COMPETENZA (EC=A-RC)	
		PREVISIONI DEFINITIVE DI CASSA (CS)		TOTALE RISCOSSIONI (TR=RR+RC)		MAGGIORI O MINORI ENTRATE DI CASSA = TR-CS				TOTALI RESIDUI ATTIVI DA RIPORTARE (TR=EP+EC)	
<b>TITOLO 3: Entrate extratributarie</b>											
30100	Tipologia 100: Vendita di beni e servizi e proventi derivanti dalla gestione dei beni	RS	107.445,20	RR	52.242,25	R	-261,43			EP	54.941,52
		CP	368.650,00	RC	303.365,51	A	434.360,21	CP	65.710,21	EC	130.994,70
		CS	466.095,20	TR	355.607,76	CS	-110.487,44			TR	185.936,22
30200	Tipologia 200: Proventi derivanti dall'attività di controllo e repressione delle irregolarità e degli illeciti	RS	11.651,68	RR	3.752,86	R	0,00			EP	7.898,82
		CP	332.600,00	RC	260.471,68	A	322.484,59	CP	-10.115,41	EC	62.012,91
		CS	342.251,68	TR	264.224,54	CS	-78.027,14			TR	69.911,73
30300	Tipologia 300: Interessi attivi	RS	22,47	RR	12,08	R	0,00			EP	10,39
		CP	12.200,00	RC	9.177,45	A	11.164,37	CP	-1.035,63	EC	1.986,92
		CS	12.222,47	TR	9.189,53	CS	-3.032,94			TR	1.997,31
30400	Tipologia 400: Altre entrate da redditi da capitale	RS	0,00	RR	0,00	R	0,00			EP	0,00
		CP	100,00	RC	6,04	A	6,04	CP	-93,96	EC	0,00
		CS	100,00	TR	6,04	CS	-93,96			TR	0,00
30500	Tipologia 500: Rimborsi e altre entrate correnti	RS	755.255,69	RR	191.020,25	R	-63.454,90			EP	500.780,54
		CP	1.149.600,00	RC	555.045,75	A	781.217,23	CP	-368.382,77	EC	226.171,48
		CS	1.719.155,69	TR	746.066,00	CS	-973.089,69			TR	726.952,02
30000	Totale TITOLO 3 Entrate extratributarie	RS	874.375,04	RR	247.027,44	R	-63.716,33			EP	563.631,27
		CP	1.863.150,00	RC	1.128.066,43	A	1.549.232,44	CP	-313.917,56	EC	421.166,01
		CS	2.539.825,04	TR	1.375.093,87	CS	-1.164.731,17			TR	984.797,28

TITOLO, TIPOLOGIA	DENOMINAZIONE	RESIDUI ATTIVI AL 1/01/2017 (RS)			RISCOSSIONI IN C/RESIDUI (RR)			RIACCERTAMENTI RESIDUI (R)			RESIDUI ATTIVI DA ESERCIZI PRECEDENTI (EP=RS-RR+R)		
		PREVISIONI DEFINITIVE DI COMPETENZA (CP)			RISCOSSIONI IN C/COMPETENZA (RC)			ACCERTAMENTI (A)			RESIDUI ATTIVI DA ESERCIZIO DI COMPETENZA (EC=A-RC)		
		PREVISIONI DEFINITIVE DI CASSA (CS)			TOTALE RISCOSSIONI (TR=RR+RC)			MAGGIORI O MINORI ENTRATE DI CASSA = TR-CS			TOTALI RESIDUI ATTIVI DA RIPORTARE (TR=EP+EC)		
<b>TITOLO 4: Entrate in conto capitale</b>													
40100	Tipologia 100: Tributi in conto capitale	RS	0,00	RR	0,00	R	0,00	EP	0,00	CP	0,00	EC	0,00
		CP	0,00	RC	0,00	A	0,00	EC	0,00		0,00		0,00
		CS	0,00	TR	0,00	CS	0,00	TR	0,00				0,00
40200	Tipologia 200: Contributi agli investimenti	RS	26.415.686,67	RR	9.488,76	R	-498.258,54	EP	25.907.939,37	CP	-1.854.801,09	EC	50.960,17
		CP	1.979.361,26	RC	73.600,00	A	124.560,17	EC	50.960,17				50.960,17
		CS	14.065.579,71	TR	83.088,76	CS	-13.982.490,95	TR	25.958.899,54				25.958.899,54
40300	Tipologia 300: Altri trasferimenti in conto capitale	RS	11.468.731,04	RR	781,51	R	0,00	EP	11.467.949,53	CP	-360.078,37	EC	0,00
		CP	360.078,37	RC	0,00	A	0,00	EC	0,00				0,00
		CS	5.842.389,11	TR	781,51	CS	-5.841.607,60	TR	11.467.949,53				11.467.949,53
40400	Tipologia 400: Entrate da alienazione di beni materiali e immateriali	RS	0,00	RR	0,00	R	0,00	EP	0,00	CP	-565,00	EC	0,00
		CP	1.000,00	RC	435,00	A	435,00	EC	0,00				0,00
		CS	300,00	TR	435,00	CS	135,00	TR	0,00				0,00
40500	Tipologia 500: Altre entrate in conto capitale	RS	0,00	RR	0,00	R	0,00	EP	0,00	CP	0,00	EC	0,00
		CP	0,00	RC	0,00	A	0,00	EC	0,00				0,00
		CS	0,00	TR	0,00	CS	0,00	TR	0,00				0,00
40000	<b>Totale TITOLO 4 Entrate in conto capitale</b>	RS	37.884.417,71	RR	10.270,27	R	-498.258,54	EP	37.375.888,90	CP	-2.215.444,46	EC	50.960,17
		CP	2.340.439,63	RC	74.035,00	A	124.995,17	EC	50.960,17				50.960,17
		CS	19.908.268,62	TR	84.305,27	CS	-19.823.963,55	TR	37.426.849,07				37.426.849,07

TITOLO, TIPOLOGIA	DENOMINAZIONE	RESIDUI ATTIVI AL 1/01/2017 (RS)		RISCOSSIONI IN C/RESIDUI (RR)		RIACCERTAMENTI RESIDUI (R)		RESIDUI ATTIVI DA ESERCIZI PRECEDENTI (EP=RS-RR+R)	
		PREVISIONI DEFINITIVE DI COMPETENZA (CP)		RISCOSSIONI IN C/COMPETENZA (RC)		ACCERTAMENTI (A)		RESIDUI ATTIVI DA ESERCIZIO DI COMPETENZA (EC=A-RC)	
		PREVISIONI DEFINITIVE DI CASSA (CS)		TOTALE RISCOSSIONI (TR=RR+RC)		MAGGIORI O MINORI ENTRATE DI CASSA = TR-CS		TOTALI RESIDUI ATTIVI DA RIPORTARE (TR=EP+EC)	
<b>TITOLO 5 : Entrate da riduzione di attività finanziarie</b>									
50100	Tipologia 100: Alienazione di attività finanziarie	RS	0,00	RR	0,00	R	0,00	EP	0,00
		CP	0,00	RC	0,00	A	0,00	EC	0,00
		CS	0,00	TR	0,00	CS	0,00	TR	0,00
50200	Tipologia 200: Riscossione crediti di breve termine	RS	0,00	RR	0,00	R	0,00	EP	0,00
		CP	0,00	RC	0,00	A	0,00	EC	0,00
		CS	0,00	TR	0,00	CS	0,00	TR	0,00
50300	Tipologia 300: Riscossione crediti di medio-lungo termine	RS	0,00	RR	0,00	R	0,00	EP	0,00
		CP	0,00	RC	0,00	A	0,00	EC	0,00
		CS	0,00	TR	0,00	CS	0,00	TR	0,00
50400	Tipologia 400: Altre entrate per riduzione di attività finanziarie	RS	0,00	RR	0,00	R	0,00	EP	0,00
		CP	0,00	RC	0,00	A	0,00	EC	0,00
		CS	0,00	TR	0,00	CS	0,00	TR	0,00
50000	Totale TITOLO 5 Entrate da riduzione di attività finanziarie	RS	0,00	RR	0,00	R	0,00	EP	0,00
		CP	0,00	RC	0,00	A	0,00	EC	0,00
		CS	0,00	TR	0,00	CS	0,00	TR	0,00



TITOLO, TIPOLOGIA	DENOMINAZIONE	RESIDUI ATTIVI AL 1/01/2017 (RS)		RISCOSSIONI IN C/RESIDUI (RR)		RIACCERTAMENTI RESIDUI (R)		RESIDUI ATTIVI DA ESERCIZI PRECEDENTI (EP=RS-RR+R)		
		PREVISIONI DEFINITIVE DI COMPETENZA (CP)	TOTALE RISCOSSIONI (TR=RR+RC)	R	A	CP	EP	EC	TR	
		PREVISIONI DEFINITIVE DI CASSA (CS)	TOTALE RISCOSSIONI (TR=RR+RC)	MAGGIORI O MINORI ENTRATE DI CASSA = TR-CS	ACCERTAMENTI (A)	MAGGIORI O MINORI ENTRATE DI COMPETENZA = A-CP	RESIDUI ATTIVI DA ESERCIZIO DI COMPETENZA (EC=A-RC)			
							TOTALI RESIDUI ATTIVI DA RIPORTARE (TR=EP+EC)			
<b>TITOLO 7: Anticipazioni da istituto tesoriere/cassiere</b>										
70100	Tipologia 100: Anticipazioni da istituto tesoriere/cassiere	RS 0,00	RR 0,00	R 0,00	A 0,00	CP 0,00	EP 0,00	EC 0,00	TR 0,00	
70000	Totale TITOLO 7 Anticipazioni da istituto tesoriere/cassiere	RS 0,00	RR 0,00	R 0,00	A 0,00	CP 0,00	EP 0,00	EC 0,00	TR 0,00	



TITOLO, TIPOLOGIA	DENOMINAZIONE	RESIDUI ATTIVI AL 1/01/2017 (RS)		RISCOSSIONI IN C/RESIDUI (RR)		RIACCERTAMENTI RESIDUI (R)		RESIDUI ATTIVI DA ESERCIZI PRECEDENTI(EP=RS-RR+R)	
		PREVISIONI DEFINITIVE DI COMPETENZA (CP)		RISCOSSIONI IN C/COMPETENZA (RC)		ACCERTAMENTI (A)		RESIDUI ATTIVI DA ESERCIZIO DI COMPETENZA (EC=A-RC)	
		PREVISIONI DEFINITIVE DI CASSA (CS)		TOTALE RISCOSSIONI (TR=RR+RC)		MAGGIORI O MINORI ENTRATE DI CASSA = TR-CS		TOTALI RESIDUI ATTIVI DA RIPORTARE (TR=EP+EC)	
<b>TITOLO 9 : Entrate per conto terzi e partite di giro</b>									
90100	Tipologia 100: Entrate per partite di giro	RS	2.398,83	RR	0,00	R	0,00	EP	2.398,83
		CP	12.953.500,00	RC	5.291.807,76	A	5.291.891,72	EC	83,96
		CS	12.955.898,83	TR	5.291.807,76	CS	-7.664.091,07	TR	2.482,79
90200	Tipologia 200: Entrate per conto terzi	RS	17.009,25	RR	1.745,00	R	0,00	EP	15.264,25
		CP	1.030.000,00	RC	27.622,77	A	30.452,69	EC	2.829,92
		CS	1.047.009,25	TR	29.367,77	CS	-1.017.641,48	TR	18.094,17
90000	Totale TITOLO 9 Entrate per conto terzi e partite di giro	RS	19.408,08	RR	1.745,00	R	0,00	EP	17.663,08
		CP	13.983.500,00	RC	5.319.430,53	A	5.322.344,41	EC	2.913,88
		CS	14.002.908,08	TR	5.321.175,53	CS	-8.681.732,55	TR	20.576,96
<b>TOTALE TITOLI</b>									
		RS	65.361.613,87	RR	17.510.440,11	R	-696.895,64	EP	47.154.278,12
		CP	68.764.589,63	RC	55.825.642,01	A	57.504.879,58	EC	1.679.237,57
		CS	110.498.349,93	TR	73.336.082,12	CS	-37.162.267,81	TR	48.833.515,69
<b>TOTALE GENERALE DELLE ENTRATE</b>									
		RS	65.361.613,87	RR	17.510.440,11	R	-696.895,64	EP	47.154.278,12
		CP	136.048.886,04	RC	55.825.642,01	A	57.504.879,58	EC	1.679.237,57
		CS	110.498.349,93	TR	73.336.082,12	CS	-37.162.267,81	TR	48.833.515,69



TITOLO	DENOMINAZIONE	RESIDUI ATTIVI AL 1/01/2017 (RS)		RISCOSSIONI IN C/RESIDUI (RR)		RIACCERTAMENTI RESIDUI (R)		RESIDUI ATTIVI DA ESERCIZI PRECEDENTI (EP=RS-RR+R)		
		PREVISIONI DEFINITIVE DI COMPETENZA (CP)		RISCOSSIONI IN C/COMPETENZA (RC)		ACCERTAMENTI (A)		RESIDUI ATTIVI DA ESERCIZIO DI COMPETENZA (EC=A-RC)		
		PREVISIONI DEFINITIVE DI CASSA (CS)		TOTALE RISCOSSIONI (TR=RR+RC)		MAGGIORI O MINORI ENTRATE DI CASSA = TR-CS		TOTALI RESIDUI ATTIVI DA RIPORTARE (TR=EP+EC)		
<b>FONDO PLURIENNALE VINCOLATO SPESE CORRENTI</b>										
<b>FONDO PLURIENNALE VINCOLATO PER SPESE IN CONTO CAPITALE</b>										
<b>UTILIZZO AVANZO DI AMMINISTRAZIONE</b>										
		CP	3.694.858,23							
		CP	63.063.311,51							
		CP	526.126,67							
<b>TITOLO 1</b>	<b>Entrate correnti di natura tributaria, contributiva e perequativa</b>	RS	13.507.512,34	RR	13.146.911,48	R	809,70	EP	361.410,56	
		CP	35.041.000,00	RC	34.793.820,45	A	34.907.204,23	EC	113.383,78	
		CS	48.498.512,34	TR	47.940.731,93	CS	-557.780,41	TR	474.794,34	
<b>TITOLO 2</b>	<b>Trasferimenti correnti</b>	RS	8.482.792,26	RR	3.927.967,53	R	-128.921,73	EP	4.425.903,00	
		CP	15.536.500,00	RC	14.510.289,60	A	15.601.103,33	EC	1.090.813,73	
		CS	23.219.292,26	TR	18.438.257,13	CS	-4.781.035,13	TR	5.516.716,73	
<b>TITOLO 3</b>	<b>Entrate extratributarie</b>	RS	874.375,04	RR	247.027,44	R	-63.716,33	EP	563.631,27	
		CP	1.863.150,00	RC	1.128.066,43	A	1.549.232,44	EC	421.166,01	
		CS	2.539.825,04	TR	1.375.093,87	CS	-1.164.731,17	TR	984.797,28	
<b>TITOLO 4</b>	<b>Entrate in conto capitale</b>	RS	37.884.417,71	RR	10.270,27	R	-498.258,54	EP	37.375.888,90	
		CP	2.340.439,63	RC	74.035,00	A	124.995,17	EC	50.960,17	
		CS	19.908.268,82	TR	84.305,27	CS	-19.823.963,55	TR	37.426.849,07	
<b>TITOLO 5</b>	<b>Entrate da riduzione di attività finanziarie</b>	RS	0,00	RR	0,00	R	0,00	EP	0,00	
		CP	0,00	RC	0,00	A	0,00	EC	0,00	
		CS	0,00	TR	0,00	CS	0,00	TR	0,00	



TITOLO	DENOMINAZIONE	RESIDUI ATTIVI AL 1/01/2017 (RS)		RISCOSSIONI IN C/RESIDUI (RR)		RIACCERTAMENTI RESIDUI (R)		MAGGIORI O MINORI ENTRATE DI COMPETENZA * A-CP		RESIDUI ATTIVI DA ESERCIZI PRECEDENTI (EP=RS-RR+R)	
		PREVISIONI DEFINITIVE DI COMPETENZA (CP)		RISCOSSIONI IN C/COMPETENZA (RC)		ACCERTAMENTI (A)		MAGGIORI O MINORI ENTRATE DI COMPETENZA * A-CP		RESIDUI ATTIVI DA ESERCIZIO DI COMPETENZA (EC=A-RC)	
		PREVISIONI DEFINITIVE DI CASSA (CS)		TOTALE RISCOSSIONI (TR=RR+RC)		MAGGIORI O MINORI ENTRATE DI CASSA =TR-CS		MAGGIORI O MINORI ENTRATE DI COMPETENZA * A-CP		TOTALI RESIDUI ATTIVI DA RIPORTARE (TR=EP+EC)	
<b>TITOLO 6</b>	<b>Accensione Prestiti</b>	RS	4.593.108,44	RR	176.518,39	R	-6.808,74	CP	0,00	EP	4.409.781,31
		CP	0,00	RC	0,00	A	0,00	CP	0,00	EC	0,00
		CS	2.329.543,39	TR	176.518,39	CS	-2.153.025,00			TR	4.409.781,31
<b>TITOLO 7</b>	<b>Anticipazioni da Istituto tesoriere/cassiere</b>	RS	0,00	RR	0,00	R	0,00	CP	0,00	EP	0,00
		CP	0,00	RC	0,00	A	0,00	CP	0,00	EC	0,00
		CS	0,00	TR	0,00	CS	0,00			TR	0,00
<b>TITOLO 9</b>	<b>Entrate per conto terzi e partite di giro</b>	RS	19.408,08	RR	1.745,00	R	0,00	CP	-8.661.155,59	EP	17.663,08
		CP	13.983.500,00	RC	5.319.430,53	A	5.322.344,41	CP	-8.661.155,59	EC	2.913,88
		CS	14.002.908,08	TR	5.321.175,53	CS	-8.681.732,55			TR	20.576,96
<b>TOTALE TITOLI</b>											
		RS	65.361.613,87	RR	17.510.440,11	R	-696.895,64	CP	-11.259.710,05	EP	47.154.278,12
		CP	68.764.589,63	RC	55.825.642,01	A	57.504.879,58	CP	-11.259.710,05	EC	1.679.237,57
		CS	110.498.349,93	TR	73.336.082,12	CS	-37.162.267,81			TR	48.833.515,69
<b>TOTALE GENERALE DELLE ENTRATE</b>											
		RS	65.361.613,87	RR	17.510.440,11	R	-696.895,64	CP	-11.259.710,05	EP	47.154.278,12
		CP	136.049.886,04	RC	55.825.642,01	A	57.504.879,58	CP	-11.259.710,05	EC	1.679.237,57
		CS	110.498.349,93	TR	73.336.082,12	CS	-37.162.267,81			TR	48.833.515,69



MISSIONE, PROGRAMMA, TITOLO	DENOMINAZIONE	RESIDUI PASSIVI AL 1/01/2017 (RS)			PAGAMENTI IN C/RESIDUI (PR)			RIACCERTAMENTI RESIDUI (R)			RESIDUI PASSIVI DA ESERCIZI PRECEDENTI (EP=RS-PR+R)												
		PREVISIONI DEFINITIVE DI COMPETENZA (CP)			PAGAMENTI IN C/COMPETENZA (PC)			IMPEGNI (I)			ECONOMIE DI COMPETENZA (ECP=CP-I+FPV)												
		PREVISIONI DEFINITIVE DI CASSA (CS)			TOTALE PAGAMENTI (TP=PR+PC)			FONDO PLURIENNALE VINCOLATO (FPV)			TOTALI RESIDUI PASSIVI DA RIPORTARE (TR=EP+EC)												
<b>DISAVANZO DI AMMINISTRAZIONE</b>													CP	0,00									
<b>MISSIONE 1 : Servizi istituzionali, generali e di gestione</b>																							
<b>0101</b>	<b>Programma 1 :</b>	<b>Organi Istituzionali</b>																					
	TITOLO 1	Spese correnti	RS	72.751,67	PR	70.289,05	R	0,00				EP	2.462,62										
			CP	239.250,00	PC	184.882,60	I	228.398,31	ECP	10.851,69		EC	43.515,71										
			CS	312.001,67	TP	255.171,65	FPV	0,00				TR	45.978,33										
	TITOLO 2	Spese in conto capitale	RS	0,00	PR	0,00	R	0,00				EP	0,00										
			CP	0,00	PC	0,00	I	0,00	ECP	0,00		EC	0,00										
			CS	0,00	TP	0,00	FPV	0,00				TR	0,00										
	<b>Totale Programma 1 :Organi istituzionali</b>			RS	72.751,67	PR	70.289,05	R	0,00			EP	2.462,62										
			CP	239.250,00	PC	184.882,60	I	228.398,31	ECP	10.851,69		EC	43.515,71										
			CS	312.001,67	TP	255.171,65	FPV	0,00				TR	45.978,33										
<b>0102</b>	<b>Programma 2 :</b>	<b>Segreteria generale</b>																					
	TITOLO 1	Spese correnti	RS	23.479,75	PR	16.114,28	R	-6.052,58				EP	1.312,89										
			CP	90.500,00	PC	19.804,31	I	52.493,55	ECP	38.006,45		EC	32.689,24										
			CS	113.979,75	TP	35.918,59	FPV	0,00				TR	34.002,13										
	TITOLO 2	Spese in conto capitale	RS	0,00	PR	0,00	R	0,00				EP	0,00										
			CP	0,00	PC	0,00	I	0,00	ECP	0,00		EC	0,00										
			CS	0,00	TP	0,00	FPV	0,00				TR	0,00										
	<b>Totale Programma 2 :Segreteria generale</b>			RS	23.479,75	PR	16.114,28	R	-6.052,58			EP	1.312,89										
			CP	90.500,00	PC	19.804,31	I	52.493,55	ECP	38.006,45		EC	32.689,24										
			CS	113.979,75	TP	35.918,59	FPV	0,00				TR	34.002,13										

MISSIONE, PROGRAMMA, TITOLO	DENOMINAZIONE	RESIDUI PASSIVI AL 1/01/2017 (RS)		PAGAMENTI IN C/RESIDUI (PR)		RIACCERTAMENTI RESIDUI (R)		RESIDUI PASSIVI DA ESERCIZI PRECEDENTI (EP=RS-PR+R)	
		PREVISIONI DEFINITIVE DI COMPETENZA (CP)		PAGAMENTI IN C/COMPETENZA (PC)		IMPEGNI (I)		RESIDUI PASSIVI DA ESERCIZIO DI COMPETENZA (EC=I-PC)	
		PREVISIONI DEFINITIVE DI CASSA (CS)		TOTALE PAGAMENTI (TP=PR+PC)		FONDO PLURIENNALE VINCOLATO (FPV)		TOTALI RESIDUI PASSIVI DA RIPORTARE (TR=EP+EC)	
<b>0103 Programma 3 :</b>	<b>Gestione economica, finanziaria, programmazione, provveditorato</b>								
Titolo 1	Spese correnti	RS 632.058,80	PR 204.868,99	R -12.238,51	EP 414.951,30				
		CP 1.049.357,00	PC 622.829,83	I 898.388,86	EC 275.559,03				
		CS 1.551.415,80	TP 827.698,82	FPV 8.057,00	TR 690.510,33				
Titolo 2	Spese in conto capitale	RS 0,00	PR 0,00	R 0,00	EP 0,00				
		CP 0,00	PC 0,00	I 0,00	EC 0,00				
		CS 0,00	TP 0,00	FPV 0,00	TR 0,00				
Titolo 3	Spese per incremento attività finanziarie	RS 0,00	PR 0,00	R 0,00	EP 0,00				
		CP 0,00	PC 0,00	I 0,00	EC 0,00				
		CS 0,00	TP 0,00	FPV 0,00	TR 0,00				
	<b>Totale Programma 3 :Gestione economica, finanziaria, programmazione, provveditorato</b>	RS 632.058,80	PR 204.868,99	R -12.238,51	EP 414.951,30				
		CP 1.049.357,00	PC 622.829,83	I 898.388,86	EC 275.559,03				
		CS 1.551.415,80	TP 827.698,82	FPV 8.057,00	TR 690.510,33				
<b>0104 Programma 4 :</b>	<b>Gestione delle entrate tributarie e servizi fiscali</b>								
Titolo 1	Spese correnti	RS 1.873,80	PR 659,02	R -714,78	EP 500,00				
		CP 34.500,00	PC 22.604,95	I 22.959,15	EC 354,20				
		CS 36.373,80	TP 23.263,97	FPV 0,00	TR 854,20				
Titolo 2	Spese in conto capitale	RS 0,00	PR 0,00	R 0,00	EP 0,00				
		CP 0,00	PC 0,00	I 0,00	EC 0,00				
		CS 0,00	TP 0,00	FPV 0,00	TR 0,00				
	<b>Totale Programma 4 :Gestione delle entrate tributarie e servizi fiscali</b>	RS 1.873,80	PR 659,02	R -714,78	EP 500,00				
		CP 34.500,00	PC 22.604,95	I 22.959,15	EC 354,20				
		CS 36.373,80	TP 23.263,97	FPV 0,00	TR 854,20				



MISSIONE, PROGRAMMA, TITOLO	DENOMINAZIONE	RESIDUI PASSIVI AL 1/01/2017 (RS)		PAGAMENTI IN C/RESIDUI (PR)		RIACCERTAMENTI RESIDUI (R)		RESIDUI PASSIVI DA ESERCIZI PRECEDENTI (EP=RS-PR+R)	
		PREVISIONI DEFINITIVE DI COMPETENZA (CP)		PAGAMENTI IN C/COMPETENZA (PC)		IMPEGNI (I)		RESIDUI PASSIVI DA ESERCIZIO DI COMPETENZA (EC=I-PC)	
		PREVISIONI DEFINITIVE DI CASSA (CS)		TOTALE PAGAMENTI (TP=PR+PC)		FONDO PLURIENNALE VINCOLATO (FPV)		TOTTALI RESIDUI PASSIVI DA RIPORTARE (TR=EP+EC)	
<b>0105 Programma 5 :</b>	<b>Gestione dei beni demaniali e patrimoniali</b>								
Titolo 1	Spese correnti	RS	533.969,82	PR	527.104,41	R	-847,10	EP	6.018,31
		CP	463.341,32	PC	185.623,20	I	298.689,23	EC	113.066,03
		CS	992.311,14	TP	712.727,61	FPV	25.897,77	TR	119.084,34
Titolo 2	Spese in conto capitale	RS	6.526,88	PR	0,00	R	0,00	EP	6.526,88
		CP	175.896,50	PC	151.386,93	I	168.416,47	EC	17.029,54
		CS	182.423,38	TP	151.386,93	FPV	3.630,00	TR	23.556,42
	<b>Totale Programma 5 : Gestione dei beni demaniali e patrimoniali</b>	RS	540.496,70	PR	527.104,41	R	-847,10	EP	12.545,19
		CP	639.237,82	PC	337.010,13	I	467.105,70	EC	130.095,57
		CS	1.174.734,52	TP	864.114,54	FPV	29.527,77	TR	142.640,76
<b>0106 Programma 6 :</b>	<b>Ufficio tecnico</b>								
Titolo 1	Spese correnti	RS	42.886,42	PR	42.886,42	R	0,00	EP	0,00
		CP	1.048.810,16	PC	872.650,85	I	885.191,42	EC	12.540,57
		CS	1.091.696,58	TP	915.537,27	FPV	4.500,00	TR	12.540,57
Titolo 2	Spese in conto capitale	RS	230.034,39	PR	211.063,53	R	-968,09	EP	18.002,77
		CP	17.859.380,32	PC	349.226,66	I	389.746,15	EC	40.519,49
		CS	8.839.414,71	TP	560.290,19	FPV	17.367.032,20	TR	58.522,26
	<b>Totale Programma 6 : Ufficio tecnico</b>	RS	272.920,81	PR	253.949,95	R	-968,09	EP	18.002,77
		CP	18.908.190,48	PC	1.221.877,51	I	1.274.937,57	EC	53.060,06
		CS	9.931.111,29	TP	1.475.827,46	FPV	17.371.532,20	TR	71.062,83
<b>0107 Programma 7 :</b>	<b>Elezioni e consultazioni popolari - Anagrafe e stato civile</b>								
Titolo 1	Spese correnti	RS	0,00	PR	0,00	R	0,00	EP	0,00
		CP	0,00	PC	0,00	I	0,00	EC	0,00

MISSIONE, PROGRAMMA, TITOLO	DENOMINAZIONE	RESIDUI PASSIVI AL 1/01/2017 (RS)		PAGAMENTI IN C/RESIDUI (PR)		RIACCERTAMENTI RESIDUI (R)		RESIDUI PASSIVI DA ESERCIZI PRECEDENTI (EP=RS-PR+R)	
		PREVISIONI DEFINITIVE DI COMPETENZA (CP)		PAGAMENTI IN C/COMPETENZA (PC)		IMPEGNI (I)			RESIDUI PASSIVI DA ESERCIZIO DI COMPETENZA (EC=I-PC)
		PREVISIONI DEFINITIVE DI CASSA (CS)		TOTALE PAGAMENTI (TP=PR+PC)		FONDO PLURIENNALE VINCOLATO (FPV)			
CS	0,00	TP	0,00	FPV	0,00	TR	0,00		
Titolo 2	Spese in conto capitale	RS	0,00	PR	0,00	R	0,00	EP	0,00
		CP	0,00	PC	0,00	I	0,00	EC	0,00
		CS	0,00	TP	0,00	FPV	0,00	TR	0,00
Totale Programma 7 : Elezioni e consultazioni popolari - Anagrafe e stato civile		RS	0,00	PR	0,00	R	0,00	EP	0,00
		CP	0,00	PC	0,00	I	0,00	EC	0,00
		CS	0,00	TP	0,00	FPV	0,00	TR	0,00
<b>0108 Programma 8 : Statistica e sistemi informativi</b>									
Titolo 1	Spese correnti	RS	99.053,89	PR	56.684,98	R	-24,00	EP	42.344,91
		CP	354.348,66	PC	130.222,30	I	273.124,53	EC	162.902,23
		CS	388.402,55	TP	166.907,28	FPV	3.050,00	TR	205.247,14
Titolo 2		Spese in conto capitale		RS	171,61	PR	117,12	R	0,00
		CP	22.500,00	PC	0,00	I	854,00	EC	854,00
		CS	22.671,61	TP	117,12	FPV	0,00	TR	908,49
Totale Programma 8 : Statistica e sistemi informativi		RS	99.225,50	PR	56.802,10	R	-24,00	EP	42.399,40
		CP	376.848,66	PC	110.222,30	I	273.978,53	EC	163.756,23
		CS	411.074,16	TP	167.024,40	FPV	3.050,00	TR	206.155,63
<b>0109 Programma 9 : Assistenza tecnico-amministrativa agli enti locali</b>									
Titolo 1	Spese correnti	RS	0,00	PR	0,00	R	0,00	EP	0,00
		CP	0,00	PC	0,00	I	0,00	EC	0,00
		CS	0,00	TP	0,00	FPV	0,00	TR	0,00
Titolo 2		Spese in conto capitale		RS	0,00	PR	0,00	R	0,00
		CP	0,00	PC	0,00	I	0,00	EC	0,00
		CS	0,00	TP	0,00	FPV	0,00	TR	0,00

MISSIONE, PROGRAMMA, TITOLO	DENOMINAZIONE	RESIDUI PASSIVI AL 1/01/2017 (RS)			PAGAMENTI IN C/RESIDUI (PR)			RIACCERTAMENTI RESIDUI (R)			RESIDUI PASSIVI DA ESERCIZI PRECEDENTI (EP=RS-PR+R)		
		PREVISIONI DEFINITIVE DI COMPETENZA (CP)			PAGAMENTI IN C/COMPETENZA (PC)			IMPEGNI (I)			ECONOMIE DI COMPETENZA (ECP=CP-I+FPV)		
		PREVISIONI DEFINITIVE DI CASSA (CS)			TOTALE PAGAMENTI (TP=PR+PC)			FONDO PLURIENNALE VINCOLATO (FPV)			TOTALI RESIDUI PASSIVI DA RIPORTARE (TR=EP+EC)		
<b>Totale Programma 9 : Assistenza tecnico-amministrativa agli enti locali</b>		RS	0,00	PR	0,00	R	0,00	EP	0,00	EC	0,00	TR	0,00
		CP	0,00	PC	0,00	I	0,00	ECP	0,00	EC	0,00	TR	0,00
		CS	0,00	TP	0,00	FPV	0,00			TR	0,00		0,00
<b>0110 Programma 10 : Risorse umane</b>													
Titolo 1	Spese correnti	RS	868.278,27	PR	597.103,18	R	-141.821,95	EP	129.353,14	EC	455.185,67	TR	584.538,81
		CP	7.452.895,50	PC	4.774.047,99	I	5.229.233,66	ECP	1.094.156,79	EC	455.185,67		
		CS	8.177.913,20	TP	5.371.151,17	FPV	1.129.505,05			TR	584.538,81		
Titolo 2	Spese in conto capitale	RS	0,00	PR	0,00	R	0,00	EP	0,00	EC	0,00	TR	0,00
		CP	0,00	PC	0,00	I	0,00	ECP	0,00	EC	0,00	TR	0,00
		CS	0,00	TP	0,00	FPV	0,00			TR	0,00		0,00
<b>Totale Programma 10 : Risorse umane</b>													
		RS	868.278,27	PR	597.103,18	R	-141.821,95	EP	129.353,14	EC	455.185,67	TR	584.538,81
		CP	7.452.895,50	PC	4.774.047,99	I	5.229.233,66	ECP	1.094.156,79	EC	455.185,67		
		CS	8.177.913,20	TP	5.371.151,17	FPV	1.129.505,05			TR	584.538,81		
<b>0111 Programma 11 : Altri servizi generali</b>													
Titolo 1	Spese correnti	RS	822.501,77	PR	714.691,09	R	-7.840,75	EP	99.569,93	EC	96.930,04	TR	196.899,97
		CP	22.607.220,25	PC	21.768.351,61	I	21.865.281,65	ECP	284.115,09	EC	96.930,04		
		CS	23.229.722,02	TP	22.483.042,70	FPV	457.823,51			TR	196.899,97		
Titolo 2	Spese in conto capitale	RS	0,00	PR	0,00	R	0,00	EP	0,00	EC	0,00	TR	0,00
		CP	0,00	PC	0,00	I	0,00	ECP	0,00	EC	0,00	TR	0,00
		CS	0,00	TP	0,00	FPV	0,00			TR	0,00		0,00
<b>Totale Programma 11 : Altri servizi generali</b>													
		RS	822.501,77	PR	714.691,09	R	-7.840,75	EP	99.569,93	EC	96.930,04	TR	196.899,97
		CP	22.607.220,25	PC	21.768.351,61	I	21.865.281,65	ECP	284.115,09	EC	96.930,04		
		CS	23.229.722,02	TP	22.483.042,70	FPV	457.823,51			TR	196.899,97		

MISSIONE, PROGRAMMA, TITOLO	DENOMINAZIONE	RESIDUI PASSIVI AL 1/01/2017 (RS)		PAGAMENTI IN C/RESIDUI (PR)		RIACCERTAMENTI RESIDUI (R)		RESIDUI PASSIVI DA ESERCIZI PRECEDENTI (EP=RS-PR+R)	
		PREVISIONI DEFINITIVE DI COMPETENZA (CP)		PAGAMENTI IN C/COMPETENZA (PC)		IMPEGNI (I)		RESIDUI PASSIVI DA ESERCIZIO DI COMPETENZA (EC=I-PC)	
		PREVISIONI DEFINITIVE DI CASSA (CS)		TOTALE PAGAMENTI (TP=PR+PC)		FONDO PLURIENNALE VINCOLATO (FPV)		TOTALI RESIDUI PASSIVI DA RIPORTARE (TR=EP+EC)	
<b>Totale MISSIONE 1</b>	<b>Servizi istituzionali, generali e di gestione</b>	RS	3.333.587,07	PR	2.441.582,07	R	-170.507,76	EP	721.497,24
		CP	51.397.999,71	PC	29.061.631,23	I	30.312.776,98	BC	1.351.145,75
		CS	44.938.326,21	TP	31.503.213,30	FPV	18.999.495,53	TR	1.972.642,99
								ECP	3.085.727,20

MISSIONE, PROGRAMMA, TITOLO	DENOMINAZIONE	RESIDUI PASSIVI AL 1/01/2017 (RS)		PAGAMENTI IN C/RESIDUI (PR)		RIACCERTAMENTI RESIDUI (R)		RESIDUI PASSIVI DA ESERCIZI PRECEDENTI (EP=RS-PR+R)	
		PREVISIONI DEFINITIVE DI COMPETENZA (CP)		PAGAMENTI IN C/COMPETENZA (PC)		IMPEGNI (I)		RESIDUI PASSIVI DA ESERCIZIO DI COMPETENZA (EC=I-PC)	
		PREVISIONI DEFINITIVE DI CASSA (CS)		TOTALE PAGAMENTI (TP=PR+PC)		FONDO PLURIENNALE VINCOLATO (FPV)		TOTALI RESIDUI PASSIVI DA RIPORTARE (TR=EP+EC)	
<b>MISSIONE 2 : Giustizia</b>									
<b>0201 Programma 1 : Uffici giudiziari</b>									
Titolo 1	Spese correnti	RS	0,00	PR	0,00	R	0,00	EP	0,00
		CP	0,00	PC	0,00	I	0,00	EC	0,00
		CS	0,00	TP	0,00	FPV	0,00	TR	0,00
Titolo 2	Spese in conto capitale	RS	0,00	PR	0,00	R	0,00	EP	0,00
		CP	0,00	PC	0,00	I	0,00	EC	0,00
		CS	0,00	TP	0,00	FPV	0,00	TR	0,00
<b>Totale Programma 1 :Uffici giudiziari</b>		RS	0,00	PR	0,00	R	0,00	EP	0,00
		CP	0,00	PC	0,00	I	0,00	EC	0,00
		CS	0,00	TP	0,00	FPV	0,00	TR	0,00
<b>0202 Programma 2 : Casa circondariale e altri soggetti</b>									
Titolo 1	Spese correnti	RS	0,00	PR	0,00	R	0,00	EP	0,00
		CP	0,00	PC	0,00	I	0,00	EC	0,00
		CS	0,00	TP	0,00	FPV	0,00	TR	0,00
Titolo 2	Spese in conto capitale	RS	0,00	PR	0,00	R	0,00	EP	0,00
		CP	0,00	PC	0,00	I	0,00	EC	0,00
		CS	0,00	TP	0,00	FPV	0,00	TR	0,00
<b>Totale Programma 2 :Casa circondariale e altri soggetti</b>		RS	0,00	PR	0,00	R	0,00	EP	0,00
		CP	0,00	PC	0,00	I	0,00	EC	0,00
		CS	0,00	TP	0,00	FPV	0,00	TR	0,00
<b>Totale MISSIONE 2 Giustizia</b>		RS	0,00	PR	0,00	R	0,00	EP	0,00

MISSIONE, PROGRAMMA, TITOLO	DENOMINAZIONE	RESIDUI PASSIVI AL 1/01/2017	PAGAMENTI IN	RIACCERTAMENTI	ECONOMIE DI	RESIDUI PASSIVI DA ESERCIZIO
		(RS)	C/RESIDUI (PR)	RESIDUI (R)		
		PREVISIONI DEFINITIVE DI	PAGAMENTI IN	IMPEGNI (I)	(ECP=CP+FPV)	RESIDUI PASSIVI DA ESERCIZIO
		COMPETENZA (CP)	C/COMPETENZA (PC)	FONDO PLURIENNALE		DI COMPETENZA (EC+I+FC)
		PREVISIONI DEFINITIVE DI	TOTALE PAGAMENTI	VINCOLATO (FPV)		TOTALI RESIDUI PASSIVI DA
		CASSA (CS)	(TP=PR+PC)			RIPORTARE (TR=EP+EC)
		CP	0,00	0,00	0,00	0,00
		CS	0,00	0,00	0,00	0,00
			EC	I	ECP	EC
			TP	FPV		TR

MISSIONE, PROGRAMMA, TITOLO	DENOMINAZIONE	RESIDUI PASSIVI AL 1/01/2017 (RS)		PAGAMENTI IN C/RESIDUI (PR)		RIACCERTAMENTI RESIDUI (R)		RESIDUI PASSIVI DA ESERCIZI PRECEDENTI (EP=RS-PR+R)	
		PREVISIONI DEFINITIVE DI COMPETENZA (CP)		PAGAMENTI IN C/COMPETENZA (PC)		IMPEGNI (I)		RESIDUI PASSIVI DA ESERCIZIO DI COMPETENZA (EC=I-PC)	
		PREVISIONI DEFINITIVE DI CASSA (CS)		TOTALE PAGAMENTI (TP=PR+PC)		FONDO PLURIENNALE VINCOLATO (FPV)		TOTALI RESIDUI PASSIVI DA RIPORTARE (TR=EP+EC)	
<b>MISSIONE 3 : Ordine pubblico e sicurezza</b>									
<b>0301 Programma 1 : Polizia locale e amministrativa</b>									
Titolo 1	Spese correnti	RS	0,00	PR	0,00	R	0,00	EP	0,00
		CP	5.000,00	PC	0,00	I	0,00	EC	0,00
		CS	5.000,00	TP	0,00	FPV	0,00	TR	0,00
Titolo 2	Spese in conto capitale	RS	0,00	PR	0,00	R	0,00	EP	0,00
		CP	0,00	PC	0,00	I	0,00	EC	0,00
		CS	0,00	TP	0,00	FPV	0,00	TR	0,00
Titolo 3	Spese per incremento attività finanziarie	RS	0,00	PR	0,00	R	0,00	EP	0,00
		CP	0,00	PC	0,00	I	0,00	EC	0,00
		CS	0,00	TP	0,00	FPV	0,00	TR	0,00
<b>Totale Programma 1 :Polizia locale e amministrativa</b>		RS	0,00	PR	0,00	R	0,00	EP	0,00
		CP	5.000,00	PC	0,00	I	0,00	EC	0,00
		CS	5.000,00	TP	0,00	FPV	0,00	TR	0,00
<b>0302 Programma 2 : Sistema integrato di sicurezza urbana</b>									
Titolo 1	Spese correnti	RS	3.153,12	PR	3.153,12	R	0,00	EP	0,00
		CP	5.500,00	PC	3.073,01	I	3.866,01	EC	793,00
		CS	8.653,12	TP	6.226,13	FPV	0,00	TR	793,00
Titolo 2	Spese in conto capitale	RS	0,00	PR	0,00	R	0,00	EP	0,00
		CP	0,00	PC	0,00	I	0,00	EC	0,00
		CS	0,00	TP	0,00	FPV	0,00	TR	0,00
Titolo 3	Spese per incremento attività finanziarie	RS	0,00	PR	0,00	R	0,00	EP	0,00
		CP	0,00	PC	0,00	I	0,00	EC	0,00
		CS	0,00	TP	0,00	FPV	0,00	TR	0,00





MISSIONE, PROGRAMMA, TITOLO	DENOMINAZIONE	RESIDUI PASSIVI AL 1/01/2017 (RS)		PAGAMENTI IN C/RESIDUI (PR)		RIACCERTAMENTI RESIDUI (R)		RESIDUI PASSIVI DA ESERCIZI PRECEDENTI (EP=RS-PR+R)	
		PREVISIONI DEFINITIVE DI COMPETENZA (CP)		PAGAMENTI IN C/COMPETENZA (PC)		IMPEGNI (I)		RESIDUI PASSIVI DA ESERCIZIO DI COMPETENZA (EC=I-PC)	
		PREVISIONI DEFINITIVE DI CASSA (CS)		TOTALE PAGAMENTI (TP=PR+PC)		FONDO PLURIENNALE VINCOLATO (FPV)		TOTALI RESIDUI PASSIVI DA RIPORTARE (TR=EP+EC)	
<b>MISSIONE 4 : Istruzione e diritto allo studio</b>									
<b>0401 Programma 1 : Istruzione prescolastica</b>									
Titolo 1	Spese correnti	RS	0,00	PR	0,00	R	0,00	EP	0,00
		CP	0,00	PC	0,00	I	0,00	EC	0,00
		CS	0,00	TP	0,00	FPV	0,00	TR	0,00
Titolo 2	Spese in conto capitale	RS	0,00	PR	0,00	R	0,00	EP	0,00
		CP	0,00	PC	0,00	I	0,00	EC	0,00
		CS	0,00	TP	0,00	FPV	0,00	TR	0,00
Titolo 3	Spese per incremento attività finanziarie	RS	0,00	PR	0,00	R	0,00	EP	0,00
		CP	0,00	PC	0,00	I	0,00	EC	0,00
		CS	0,00	TP	0,00	FPV	0,00	TR	0,00
<b>Totale Programma 1 : Istruzione prescolastica</b>		RS	0,00	PR	0,00	R	0,00	EP	0,00
		CP	0,00	PC	0,00	I	0,00	EC	0,00
		CS	0,00	TP	0,00	FPV	0,00	TR	0,00
<b>0402 Programma 2 : Altri ordini di istruzione non universitaria</b>									
Titolo 1	Spese correnti	RS	1.837.258,02	PR	1.348.294,48	R	-145.987,86	EP	342.975,68
		CP	4.528.151,64	PC	2.300.920,63	I	3.629.338,47	EC	1.328.417,84
		CS	5.744.155,19	TP	3.649.215,11	FPV	422.098,08	TR	1.671.393,52
Titolo 2	Spese in conto capitale	RS	416.951,27	PR	298.822,54	R	-4.928,27	EP	113.208,46
		CP	24.394.617,54	PC	598.204,67	I	1.555.823,15	EC	957.618,48
		CS	15.457.325,45	TP	897.027,21	FPV	21.269.604,63	TR	1.070.826,94
Titolo 3	Spese per incremento attività finanziarie	RS	0,00	PR	0,00	R	0,00	EP	0,00
		CP	0,00	PC	0,00	I	0,00	EC	0,00
		CS	0,00	TP	0,00	FPV	0,00	TR	0,00

MISSIONE, PROGRAMMA, TITOLO	DENOMINAZIONE	RESIDUI PASSIVI AL 1/01/2017 (RS)		PAGAMENTI IN C/RESIDUI (PR)		RIACCERTAMENTI RESIDUI (R)		RESIDUI PASSIVI DA ESERCIZI PRECEDENTI (EP=RS-PR+R)	
		PREVISIONI DEFINITIVE DI COMPETENZA (CP)		PAGAMENTI IN C/COMPETENZA (PC)		IMPEGNI (I)		RESIDUI PASSIVI DA ESERCIZIO DI COMPETENZA (EC=I-PC)	
		PREVISIONI DEFINITIVE DI CASSA (CS)		TOTALE PAGAMENTI (TP=PR+PC)		FONDO PLURIENNALE VINCOLATO (FPV)		TOTALI RESIDUI PASSIVI DA RIPORTARE (TR=EP+EC)	
<b>Totale Programma 2 :Altri ordini di istruzione non universitaria</b>		RS	2.254.209,29	PR	1.647.117,02	R	-150.908,13	EP	456.184,14
		CP	28.922.769,18	PC	2.899.125,30	I	5.185.161,62	EC	2.286.036,32
		CS	21.201.480,64	TP	4.546.242,32	FPV	21.691.702,71	TR	2.742.220,46
<b>0404 Programma 4 : Istruzione universitaria</b>									
<b>Titolo 1</b>	<b>Spese correnti</b>	RS	0,00	PR	0,00	R	0,00	EP	0,00
		CP	0,00	PC	0,00	I	0,00	EC	0,00
		CS	0,00	TP	0,00	FPV	0,00	TR	0,00
<b>Titolo 2</b>	<b>Spese in conto capitale</b>	RS	0,00	PR	0,00	R	0,00	EP	0,00
		CP	0,00	PC	0,00	I	0,00	EC	0,00
		CS	0,00	TP	0,00	FPV	0,00	TR	0,00
<b>Titolo 3</b>	<b>Spese per incremento attività finanziarie</b>	RS	0,00	PR	0,00	R	0,00	EP	0,00
		CP	0,00	PC	0,00	I	0,00	EC	0,00
		CS	0,00	TP	0,00	FPV	0,00	TR	0,00
<b>Totale Programma 4 :istruzione universitaria</b>		RS	0,00	PR	0,00	R	0,00	EP	0,00
		CP	0,00	PC	0,00	I	0,00	EC	0,00
		CS	0,00	TP	0,00	FPV	0,00	TR	0,00
<b>0405 Programma 5 : Istruzione tecnica superiore</b>									
<b>Titolo 1</b>	<b>Spese correnti</b>	RS	63.194,89	PR	0,00	R	0,00	EP	63.194,89
		CP	0,00	PC	0,00	I	0,00	EC	0,00
		CS	63.194,89	TP	0,00	FPV	0,00	TR	63.194,89
<b>Titolo 2</b>	<b>Spese in conto capitale</b>	RS	15.959,01	PR	0,00	R	0,00	EP	15.959,01
		CP	0,00	PC	0,00	I	0,00	EC	0,00
		CS	15.959,01	TP	0,00	FPV	0,00	TR	15.959,01

MISSIONE, PROGRAMMA, TITOLO	DENOMINAZIONE	RESIDUI PASSIVI AL 1/01/2017 (RS)			PAGAMENTI IN C/RESIDUI (PR)			RIACCERTAMENTI RESIDUI (R)			RESIDUI PASSIVI DA ESERCIZI PRECEDENTI (EP=RS-PR+R)		
		PREVISIONI DEFINITIVE DI COMPETENZA (CP)			PAGAMENTI IN C/COMPETENZA (PC)			IMPEGNI (I)			RESIDUI PASSIVI DA ESERCIZIO DI COMPETENZA (EC=I-PC)		
		PREVISIONI DEFINITIVE DI CASSA (CS)			TOTALE PAGAMENTI (TP=PR+PC)			FONDO PLURIENNALE VINCOLATO (FPV)			TOTALI RESIDUI PASSIVI DA RIPORTARE (TR=EP+EC)		
Titolo 3	Spese per incremento attività finanziarie	RS	0,00	PR	0,00	R	0,00	EP	0,00	EC	0,00	TR	0,00
		CP	0,00	PC	0,00	I	0,00	ECP	0,00	EC	0,00	TR	0,00
		CS	0,00	TP	0,00	FPV	0,00						
<b>Totale Programma 5 : Istruzione tecnica superiore</b>		RS	79.153,90	PR	0,00	R	0,00	EP	79.153,90	EC	0,00	TR	79.153,90
		CP	0,00	PC	0,00	I	0,00	EC	0,00	EC	0,00	TR	0,00
		CS	79.153,90	TP	0,00	FPV	0,00	TR	79.153,90	TR	0,00	TR	79.153,90
<b>0406 Programma 6 : Servizi ausiliari all'istruzione</b>													
Titolo 1	Spese correnti	RS	0,00	PR	0,00	R	0,00	EP	0,00	EC	0,00	TR	0,00
		CP	11.100,00	PC	11.064,80	I	11.064,80	ECP	35,20	EC	0,00	TR	0,00
		CS	11.100,00	TP	11.064,80	FPV	0,00						
Titolo 2	Spese in conto capitale	RS	0,00	PR	0,00	R	0,00	EP	0,00	EC	0,00	TR	0,00
		CP	0,00	PC	0,00	I	0,00	ECP	0,00	EC	0,00	TR	0,00
		CS	0,00	TP	0,00	FPV	0,00						
Titolo 3	Spese per incremento attività finanziarie	RS	0,00	PR	0,00	R	0,00	EP	0,00	EC	0,00	TR	0,00
		CP	0,00	PC	0,00	I	0,00	ECP	0,00	EC	0,00	TR	0,00
		CS	0,00	TP	0,00	FPV	0,00						
<b>Totale Programma 6 : Servizi ausiliari all'istruzione</b>		RS	0,00	PR	0,00	R	0,00	EP	0,00	EC	0,00	TR	0,00
		CP	11.100,00	PC	11.064,80	I	11.064,80	ECP	35,20	EC	0,00	TR	0,00
		CS	11.100,00	TP	11.064,80	FPV	0,00	TR	0,00	TR	0,00	TR	0,00
<b>0407 Programma 7 : Diritto allo studio</b>													
Titolo 1	Spese correnti	RS	0,00	PR	0,00	R	0,00	EP	0,00	EC	0,00	TR	0,00
		CP	0,00	PC	0,00	I	0,00	ECP	0,00	EC	0,00	TR	0,00
		CS	0,00	TP	0,00	FPV	0,00						



MISSIONE, PROGRAMMA, TITOLO	DENOMINAZIONE	RESIDUI PASSIVI AL 1/01/2017 (RS)		PAGAMENTI IN C/RESIDUI (PR)		RIACCERTAMENTI RESIDUI (R)		RESIDUI PASSIVI DA ESERCIZI PRECEDENTI (EP=RS-PR+R)		
		PREVISIONI DEFINITIVE DI COMPETENZA (CP)		PAGAMENTI IN C/COMPETENZA (PC)		IMPEGNI (I)		RESIDUI PASSIVI DA ESERCIZIO DI COMPETENZA (EC=I-PC)		
		PREVISIONI DEFINITIVE DI CASSA (CS)		TOTALE PAGAMENTI (TP=PR+PC)		FONDO PLURIENNALE VINCOLATO (FPV)		TOTALI RESIDUI PASSIVI DA RIPORTARE (TR=EP+EC)		
<b>MISSIONE 5 : Tutela e valorizzazione dei beni e delle attività culturali</b>										
<b>0501</b>	<b>Programma 1 :</b>	<b>Valorizzazione dei beni di interesse storico</b>								
Titolo 1	Spese correnti	RS	0,00	PR	0,00	R	0,00	EP	0,00	
		CP	3.500,00	PC	0,00	I	0,00	EC	0,00	
		CS	3.500,00	TP	0,00	FPV	0,00	TR	0,00	
Titolo 2	Spese in conto capitale	RS	0,00	PR	0,00	R	0,00	EP	0,00	
		CP	0,00	PC	0,00	I	0,00	EC	0,00	
		CS	0,00	TP	0,00	FPV	0,00	TR	0,00	
Titolo 3	Spese per incremento attività finanziarie	RS	0,00	PR	0,00	R	0,00	EP	0,00	
		CP	0,00	PC	0,00	I	0,00	EC	0,00	
		CS	0,00	TP	0,00	FPV	0,00	TR	0,00	
<b>Totale Programma 1 : Valorizzazione dei beni di interesse storico</b>		RS	0,00	PR	0,00	R	0,00	EP	0,00	
		CP	3.500,00	PC	0,00	I	0,00	EC	0,00	
		CS	3.500,00	TP	0,00	FPV	0,00	TR	0,00	
<b>0502</b>	<b>Programma 2 :</b>	<b>Attività culturali e interventi diversi nel settore culturale</b>								
Titolo 1	Spese correnti	RS	207.512,77	PR	85.177,18	R	-43.388,62	EP	78.946,97	
		CP	68.953,30	PC	27.266,00	I	37.266,00	EC	10.000,00	
		CS	276.466,07	TP	112.443,18	FPV	0,00	TR	88.946,97	
Titolo 2	Spese in conto capitale	RS	52.411,70	PR	51.645,70	R	-766,00	EP	0,00	
		CP	995.743,82	PC	0,00	I	0,00	EC	0,00	
		CS	208.155,52	TP	51.645,70	FPV	994.789,17	TR	0,00	
Titolo 3	Spese per incremento attività finanziarie	RS	0,00	PR	0,00	R	0,00	EP	0,00	
		CP	0,00	PC	0,00	I	0,00	EC	0,00	
		CS	0,00	TP	0,00	FPV	0,00	TR	0,00	
<b>Totale Programma 2</b>		RS	260.924,47	PR	136.822,88	R	-44.154,62	EP	78.946,97	
		CP	1.064.697,12	PC	27.266,00	I	37.266,00	EC	10.000,00	
		CS	484.621,59	TP	112.443,18	FPV	0,00	TR	88.946,97	
<b>Totale Programma 1 e 2</b>		RS	260.924,47	PR	136.822,88	R	-44.154,62	EP	78.946,97	
		CP	1.064.697,12	PC	27.266,00	I	37.266,00	EC	10.000,00	
		CS	484.621,59	TP	112.443,18	FPV	0,00	TR	88.946,97	

MISSIONE, PROGRAMMA, TITOLO	DENOMINAZIONE	RESIDUI PASSIVI AL 1/01/2017 (RS)		PAGAMENTI IN C/RESIDUI (PR)		RIACCERTAMENTI RESIDUI (R)		RESIDUI PASSIVI DA ESERCIZI PRECEDENTI (EP=RS-PR+R)	
		PREVISIONI DEFINITIVE DI COMPETENZA (CP)		PAGAMENTI IN C/COMPETENZA (PC)		IMPEGNI (I)		RESIDUI PASSIVI DA ESERCIZIO DI COMPETENZA (EC=I-PC)	
		PREVISIONI DEFINITIVE DI CASSA (CS)		TOTALE PAGAMENTI (TP=PR+PC)		FONDO PLURIENNALE VINCOLATO (FPV)		TOTALI RESIDUI PASSIVI DA RIPORTARE (TR=EP+EC)	
<b>Totale Programma 2 :Attività culturali e interventi diversi nel settore culturale</b>		RS	259.924,47	PR	136.822,88	R	-44.154,62	EP	78.946,97
		CP	1.064.697,12	PC	27.266,00	I	37.266,00	EC	10.000,00
		CS	484.621,59	TP	164.088,88	FPV	994.789,17	TR	88.946,97
<b>Totale MISSIONE 5 Tutela e valorizzazione dei beni e delle attività culturali</b>		RS	259.924,47	PR	136.822,88	R	-44.154,62	EP	78.946,97
		CP	1.068.197,12	PC	27.266,00	I	37.266,00	EC	10.000,00
		CS	488.121,59	TP	164.088,88	FPV	994.789,17	TR	88.946,97

MISSIONE, PROGRAMMA, TITOLO	DENOMINAZIONE	RESIDUI PASSIVI AL 1/01/2017 (RS)			PAGAMENTI IN C/RESIDUI (PR)			RIACCERTAMENTI RESIDUI (R)			RESIDUI PASSIVI DA ESERCIZI PRECEDENTI (EP=RS-PR+R)		
		PREVISIONI DEFINITIVE DI COMPETENZA (CP)			PAGAMENTI IN C/COMPETENZA (PC)			IMPEGNI (I)			RESIDUI PASSIVI DA ESERCIZIO DI COMPETENZA (EC=I-PC)		
		PREVISIONI DEFINITIVE DI CASSA (CS)			TOTALE PAGAMENTI (TP=PR+PC)			FONDO PLURIENNALE VINCOLATO (FPV)			TOTALI RESIDUI PASSIVI DA RIPORTARE (TR=EP+EC)		
<b>MISSIONE 6: Politiche giovanili, sport e tempo libero</b>													
<b>0601</b>	<b>Programma 1 : Sport e tempo libero</b>												
TITOLO 1	Spese correnti	RS	0,00	PR	0,00	R	0,00	EP	0,00	EC	0,00	TR	0,00
		CP	5.000,00	PC	5.000,00	I	5.000,00	ECP	0,00	EC	0,00		0,00
		CS	5.000,00	TP	5.000,00	FPV	0,00			TR	0,00		0,00
TITOLO 2	Spese in conto capitale	RS	0,00	PR	0,00	R	0,00	EP	0,00	EC	0,00	TR	0,00
		CP	613.900,15	PC	0,00	I	0,00	ECP	44.519,83	EC	0,00		0,00
		CS	443.900,15	TP	0,00	FPV	569.380,32			TR	0,00		0,00
TITOLO 3	Spese per incremento attività finanziarie	RS	0,00	PR	0,00	R	0,00	EP	0,00	EC	0,00	TR	0,00
		CP	0,00	PC	0,00	I	0,00	ECP	0,00	EC	0,00		0,00
		CS	0,00	TP	0,00	FPV	0,00			TR	0,00		0,00
<b>Totale Programma 1 :Sport e tempo libero</b>		RS	0,00	PR	0,00	R	0,00	EP	0,00	EC	0,00	TR	0,00
		CP	618.900,15	PC	5.000,00	I	5.000,00	ECP	44.519,83	EC	0,00		0,00
		CS	448.900,15	TP	5.000,00	FPV	569.380,32			TR	0,00		0,00
<b>0602</b>	<b>Programma 2 : Giovani</b>												
TITOLO 1	Spese correnti	RS	0,00	PR	0,00	R	0,00	EP	0,00	EC	0,00	TR	0,00
		CP	0,00	PC	0,00	I	0,00	ECP	0,00	EC	0,00		0,00
		CS	0,00	TP	0,00	FPV	0,00			TR	0,00		0,00
TITOLO 2	Spese in conto capitale	RS	0,00	PR	0,00	R	0,00	EP	0,00	EC	0,00	TR	0,00
		CP	0,00	PC	0,00	I	0,00	ECP	0,00	EC	0,00		0,00
		CS	0,00	TP	0,00	FPV	0,00			TR	0,00		0,00
<b>Totale Programma 2 :Sport e tempo libero</b>		RS	0,00	PR	0,00	R	0,00	EP	0,00	EC	0,00	TR	0,00
		CP	0,00	PC	0,00	I	0,00	ECP	0,00	EC	0,00		0,00
		CS	0,00	TP	0,00	FPV	0,00			TR	0,00		0,00
<b>TITOLO 3</b>	<b>Spese per incremento attività finanziarie</b>	RS	0,00	PR	0,00	R	0,00	EP	0,00	EC	0,00	TR	0,00
		CP	0,00	PC	0,00	I	0,00	ECP	0,00	EC	0,00		0,00
		CS	0,00	TP	0,00	FPV	0,00			TR	0,00		0,00

MISSIONE, PROGRAMMA, TITOLO	DENOMINAZIONE	RESIDUI PASSIVI AL 1/01/2017 (RS)		PAGAMENTI IN C/RESIDUI (PR)		RIACCERTAMENTI RESIDUI (R)		RESIDUI PASSIVI DA ESERCIZI PRECEDENTI (EP+RS-PR+R)	
		PREVISIONI DEFINITIVE DI COMPETENZA (CP)		PAGAMENTI IN C/COMPETENZA (PC)		IMPEGNI (I)		RESIDUI PASSIVI DA ESERCIZIO DI COMPETENZA (EC+PC)	
		PREVISIONI DEFINITIVE DI CASSA (CS)		TOTALE PAGAMENTI (TP=PR+PC)		FONDO PLURIENNALE VINCOLATO (FPV)		TOTALI RESIDUI PASSIVI DA RIPORTARE (TR=EP+EC)	
<b>Totale Programma 2 : Giovani</b>		RS	0,00	PR	0,00	R	0,00	EP	0,00
		CP	0,00	PC	0,00	I	0,00	EC	0,00
		CS	0,00	TP	0,00	FPV	0,00	TR	0,00
<b>Totale MISSIONE 6 Politiche giovanili, sport e tempo libero</b>		RS	0,00	PR	0,00	R	0,00	BP	0,00
		CP	618.900,15	PC	5.000,00	I	5.000,00	EC	0,00
		CS	-448.900,15	TP	5.000,00	FPV	569.380,32	TR	0,00
								44.519,83	



MISSIONE, PROGRAMMA, TITOLO	DENOMINAZIONE	RESIDUI PASSIVI AL 1/01/2017 (RS)		PAGAMENTI IN C/RESIDUI (PR)		RIACCERTAMENTI RESIDUI (R)		RESIDUI PASSIVI DA ESERCIZI PRECEDENTI (EP=RS-PR+R)	
		PREVISIONI DEFINITIVE DI COMPETENZA (CP)		PAGAMENTI IN C/COMPETENZA (PC)		IMPEGNI (I)		RESIDUI PASSIVI DA ESERCIZIO DI COMPETENZA (EC=I-PC)	
		PREVISIONI DEFINITIVE DI CASSA (CS)		TOTALE PAGAMENTI (TP=PR+PC)		FONDO PLURIENNALE VINCOLATO (FPV)		TOTALI RESIDUI PASSIVI DA RIPORTARE (TR=EP+EC)	
<b>MISSIONE 7: Turismo</b>									
<b>0701</b>	<b>Programma 1 : Sviluppo e valorizzazione del turismo</b>								
<b>TITOLO 1</b>	<b>Spese correnti</b>	RS	2.500,00	PR	0,00	R	0,00	EP	2.500,00
		CP	0,00	PC	0,00	I	0,00	EC	0,00
		CS	2.500,00	TP	0,00	FPV	0,00	TR	2.500,00
<b>TITOLO 2</b>	<b>Spese in conto capitale</b>	RS	66.805,12	PR	0,00	R	0,00	EP	66.805,12
		CP	222.311,08	PC	0,00	I	13.603,83	EC	13.603,83
		CS	289.116,20	TP	0,00	FPV	158.566,18	TR	80.408,95
<b>TITOLO 3</b>	<b>Spese per incremento attività finanziaria</b>	RS	0,00	PR	0,00	R	0,00	EP	0,00
		CP	0,00	PC	0,00	I	0,00	EC	0,00
		CS	0,00	TP	0,00	FPV	0,00	TR	0,00
<b>Totale Programma 1 :Sviluppo e valorizzazione del turismo</b>		RS	69.305,12	PR	0,00	R	0,00	EP	69.305,12
		CP	222.311,08	PC	0,00	I	13.603,83	EC	13.603,83
		CS	291.616,20	TP	0,00	FPV	158.566,18	TR	82.908,95
<b>Totale MISSIONE 7 Turismo</b>									
		RS	69.305,12	PR	0,00	R	0,00	EP	69.305,12
		CP	222.311,08	PC	0,00	I	13.603,83	EC	13.603,83
		CS	291.616,20	TP	0,00	FPV	158.566,18	TR	82.908,95

MISSIONE, PROGRAMMA, TITOLO	DENOMINAZIONE	RESIDUI PASSIVI AL 1/01/2017 (RS)		PAGAMENTI IN C/RESIDUI (PR)		RIACCERTAMENTI RESIDUI (R)		RESIDUI PASSIVI DA ESERCIZI PRECEDENTI (EP=RS-PR+R)	
		PREVISIONI DEFINITIVE DI COMPETENZA (CP)		PAGAMENTI IN C/COMPETENZA (PC)		IMPEGNI (I)		RESIDUI PASSIVI DA ESERCIZIO DI COMPETENZA (EC=I-PC)	
		PREVISIONI DEFINITIVE DI CASSA (CS)		TOTALE PAGAMENTI (TP=PR+PC)		FONDO PLURIENNALE VINCOLATO (FPV)		TOTALI RESIDUI PASSIVI DA RIPORTARE (TR=EP+EC)	
<b>MISSIONE 8 : Assetto del territorio ed edilizia abitativa</b>									
<b>0801 Programma 1 : Urbanistica e assetto del territorio</b>									
Titolo 1	Spese correnti	RS	32.368,84	PR	32.368,84	R	0,00	EP	0,00
		CP	164.300,00	PC	149.739,15	I	156.500,16	EC	6.761,01
		CS	196.668,84	TP	182.107,99	FPV	0,00	TR	6.761,01
Titolo 2	Spese in conto capitale	RS	0,00	PR	0,00	R	0,00	EP	0,00
		CP	419.926,05	PC	0,00	I	0,00	EC	0,00
		CS	269.926,05	TP	0,00	FPV	375.748,89	TR	0,00
Titolo 3	Spese per incremento attività finanziarie	RS	0,00	PR	0,00	R	0,00	EP	0,00
		CP	0,00	PC	0,00	I	0,00	EC	0,00
		CS	0,00	TP	0,00	FPV	0,00	TR	0,00
<b>Totale Programma 1 :Urbanistica e assetto del territorio</b>		RS	32.368,84	PR	32.368,84	R	0,00	EP	0,00
		CP	584.226,05	PC	149.739,15	I	156.500,16	EC	6.761,01
		CS	466.594,89	TP	182.107,99	FPV	375.748,89	TR	6.761,01
<b>0802 Programma 2 : Edilizia residenziale pubblica e locale e piani di edilizia economico-popolare</b>									
Titolo 1	Spese correnti	RS	0,00	PR	0,00	R	0,00	EP	0,00
		CP	0,00	PC	0,00	I	0,00	EC	0,00
		CS	0,00	TP	0,00	FPV	0,00	TR	0,00
Titolo 2	Spese in conto capitale	RS	0,00	PR	0,00	R	0,00	EP	0,00
		CP	0,00	PC	0,00	I	0,00	EC	0,00
		CS	0,00	TP	0,00	FPV	0,00	TR	0,00
Titolo 3	Spese per incremento attività finanziarie	RS	0,00	PR	0,00	R	0,00	EP	0,00
		CP	0,00	PC	0,00	I	0,00	EC	0,00
		CS	0,00	TP	0,00	FPV	0,00	TR	0,00

MISSIONE, PROGRAMMA, TITOLO	DENOMINAZIONE	RESIDUI PASSIVI AL 1/01/2017 (RS)		PAGAMENTI IN C/RESIDUI (PR)		RIACCERTAMENTI RESIDUI (R)		RESIDUI PASSIVI DA ESERCIZI PRECEDENTI (EP=RS-PR+R)	
		PREVISIONI DEFINITIVE DI COMPETENZA (CP)	PREVISIONI DEFINITIVE DI CASSA (CS)	PAGAMENTI IN C/COMPETENZA (PC)	TOTALE PAGAMENTI (TP=PR+PC)	IMPEGNI (I)	FONDO PLURIENNALE VINCOLATO (FPV)	ECONOMIE DI COMPETENZA (ECP=CP-I+FPV)	RESIDUI PASSIVI DA ESERCIZIO DI COMPETENZA (EC=I-PC)
<b>Totale Programma 2 :Edilizia residenziale pubblica e locale e piani di edilizia economico-popolare</b>		R5	0,00	PR	0,00	R	0,00	EP	0,00
		CP	0,00	PC	0,00	I	0,00	EC	0,00
		CS	0,00	TP	0,00	FPV	0,00	TR	0,00
<b>Totale MISSIONE 8 Aspetto del territorio ed edilizia abitativa</b>		R9	32.368,84	PR	32.368,84	R	0,00	EP	0,00
		CP	584.226,05	PC	149.739,15	I	156.500,16	EC	6.761,01
		CS	466.594,89	TP	182.107,99	FPV	375.748,89	TR	6.761,01

MISSIONE, PROGRAMMA, TITOLO	DENOMINAZIONE	RESIDUI PASSIVI AL 10/12/2017 (RS)		PAGAMENTI IN C/RESIDUI (PR)		RIACCERTAMENTI RESIDUI (R)		RESIDUI PASSIVI DA ESERCIZI PRECEDENTI (EP=RS-PR+R)	
		PREVISIONI DEFINITIVE DI COMPETENZA (CP)		PAGAMENTI IN C/COMPETENZA (PC)		IMPEGNI (I)		RESIDUI PASSIVI DA ESERCIZIO DI COMPETENZA (EC=I-PC)	
		PREVISIONI DEFINITIVE DI CASSA (CS)		TOTALE PAGAMENTI (TP=PR+PC)		FONDO PLURIENNALE VINCOLATO (FPV)		TOTALI RESIDUI PASSIVI DA RIPORTARE (TR=EP+EC)	
<b>MISSIONE 9 : Sviluppo sostenibile e tutela del territorio e dell'ambiente</b>									
<b>0901 Programma 1 : Difesa del suolo</b>									
Titolo 1	Spese correnti	RS	10.536,11	PR	1.608,67	R	-1.304,56	EP	7.622,88
		CP	232.672,00	PC	205.326,00	I	224.498,00	EC	19.172,00
		CS	243.208,11	TP	206.934,67	FPV	0,00	TR	26.794,88
Titolo 2	Spese in conto capitale	RS	277.623,03	PR	266.896,22	R	-511,90	EP	10.214,91
		CP	493.038,43	PC	0,00	I	2.762,42	EC	2.762,42
		CS	760.539,04	TP	266.896,22	FPV	490.276,01	TR	12.977,33
Titolo 3	Spese per incremento attività finanziarie	RS	0,00	PR	0,00	R	0,00	EP	0,00
		CP	0,00	PC	0,00	I	0,00	EC	0,00
		CS	0,00	TP	0,00	FPV	0,00	TR	0,00
<b>Totale Programma 1 : Difesa del suolo</b>		RS	288.159,14	PR	268.504,89	R	-1.816,46	EP	17.837,79
		CP	725.710,43	PC	205.326,00	I	227.260,42	EC	21.934,42
		CS	1.003.747,15	TP	473.830,89	FPV	490.276,01	TR	39.772,21
<b>0902 Programma 2 : Tutela, valorizzazione e recupero ambientale</b>									
Titolo 1	Spese correnti	RS	17.050,28	PR	15.952,14	R	0,00	EP	1.098,14
		CP	256.582,90	PC	27.846,27	I	49.741,31	EC	21.895,04
		CS	263.633,18	TP	43.798,41	FPV	128.737,49	TR	22.993,18
Titolo 2	Spese in conto capitale	RS	0,00	PR	0,00	R	0,00	EP	0,00
		CP	0,00	PC	0,00	I	0,00	EC	0,00
		CS	0,00	TP	0,00	FPV	0,00	TR	0,00
Titolo 3	Spese per incremento attività finanziarie	RS	0,00	PR	0,00	R	0,00	EP	0,00
		CP	0,00	PC	0,00	I	0,00	EC	0,00
		CS	0,00	TP	0,00	FPV	0,00	TR	0,00

MISSIONE, PROGRAMMA, TITOLO	DENOMINAZIONE	RESIDUI PASSIVI AL 1/01/2017 (RS)		PAGAMENTI IN C/RESIDUI (PR)		RIACCERTAMENTI RESIDUI (R)		RESIDUI PASSIVI DA ESERCIZI PRECEDENTI (EP=RS-PR+R)	
		PREVISIONI DEFINITIVE DI COMPETENZA (CP)		PAGAMENTI IN C/COMPETENZA (PC)		IMPEGNI (I)		ECONOMIE DI COMPETENZA (ECP=CP-I+FPV)	
		PREVISIONI DEFINITIVE DI CASSA (CS)		TOTALE PAGAMENTI (TP=PR+PC)		FONDO PLURIENNALE VINCOLATO (FPV)		TOTALI RESIDUI PASSIVI DA RIPORTARE (TR=EP+EC)	
Totale Programma 2 : Tutela, valorizzazione e recupero ambientale		RS	17.050,28	PR	15.952,14	R	0,00	EP	1.098,14
	CP	256.582,90	PC	27.846,27	I	49.741,31	ECP	EC	21.895,04
	CS	263.633,18	TP	43.798,41	FPV	128.737,49	TR	TR	22.993,18
0903 Programma 3 : Rifiuti		RS	15.624,14	PR	10.974,14	R	0,00	EP	4.650,00
	CP	254.100,00	PC	248.581,13	I	248.581,13	ECP	EC	0,00
	CS	269.724,14	TP	259.555,27	FPV	0,00	TR	TR	4.650,00
Titolo 1 Spese correnti		RS	40.564,82	PR	40.564,82	R	0,00	EP	0,00
	CP	52.822,10	PC	0,00	I	625,00	ECP	EC	625,00
	CS	93.386,92	TP	40.564,82	FPV	0,00	TR	TR	625,00
Titolo 2 Spese in conto capitale		RS	0,00	PR	0,00	R	0,00	EP	0,00
	CP	0,00	PC	0,00	I	0,00	ECP	EC	0,00
	CS	0,00	TP	0,00	FPV	0,00	TR	TR	0,00
Titolo 3 Spese per incremento attività finanziarie		RS	0,00	PR	0,00	R	0,00	EP	0,00
	CP	0,00	PC	0,00	I	0,00	ECP	EC	0,00
	CS	0,00	TP	0,00	FPV	0,00	TR	TR	0,00
Totale Programma 3 : Rifiuti		RS	56.188,96	PR	51.538,96	R	0,00	EP	4.650,00
	CP	306.922,10	PC	248.581,13	I	249.206,13	ECP	EC	625,00
	CS	363.111,06	TP	300.120,09	FPV	0,00	TR	TR	5.275,00
0904 Programma 4 : Servizio idrico integrato		RS	0,00	PR	0,00	R	0,00	EP	0,00
	CP	0,00	PC	0,00	I	0,00	ECP	EC	0,00
	CS	0,00	TP	0,00	FPV	0,00	TR	TR	0,00
Titolo 1 Spese correnti		RS	0,00	PR	0,00	R	0,00	EP	0,00
	CP	0,00	PC	0,00	I	0,00	ECP	EC	0,00
	CS	0,00	TP	0,00	FPV	0,00	TR	TR	0,00
Titolo 2 Spese in conto capitale		RS	0,00	PR	0,00	R	0,00	EP	0,00
	CP	0,00	PC	0,00	I	0,00	ECP	EC	0,00
	CS	0,00	TP	0,00	FPV	0,00	TR	TR	0,00

MISSIONE, PROGRAMMA, TITOLO	DENOMINAZIONE	RESIDUI PASSIVI AL 1/01/2017 (RS)			PAGAMENTI IN C/RESIDUI (PR)			RIACCERTAMENTI RESIDUI (R)			RESIDUI PASSIVI DA ESERCIZI PRECEDENTI (EP=RS-PR+R)		
		PREVISIONI DEFINITIVE DI COMPETENZA (CP)			PAGAMENTI IN C/COMPETENZA (PC)			IMPEGNI (I)			ECONOMIE DI COMPETENZA (ECP=CP-I+FPV)		
		PREVISIONI DEFINITIVE DI CASSA (CS)			TOTALE PAGAMENTI (TP=PR+PC)			FONDO PLURIENNALE VINCOLATO (FPV)			TOTALI RESIDUI PASSIVI DA RIPORTARE (TR=EP+EC)		
Titolo 3	Spese per incremento attività finanziarie	RS	0,00	PR	0,00	R	0,00	EP	0,00	EC	0,00	TR	0,00
		CP	0,00	PC	0,00	I	0,00	ECP	0,00	EC	0,00	TR	0,00
		CS	0,00	TP	0,00	FPV	0,00						
<b>Totale Programma 4 :Servizio idrico integrato</b>		RS	0,00	PR	0,00	R	0,00	EP	0,00	EC	0,00	TR	0,00
CP	0,00	PC	0,00	I	0,00	ECP	0,00	EC	0,00	TR	0,00		
CS	0,00	TP	0,00	FPV	0,00								
<b>0905 Programma 5 : Aree protette, parchi naturali, protezione naturalistica e forestazione</b>		RS	7.922,71	PR	3.117,76	R	0,00	EP	4.804,95	EC	800,00	TR	5.604,95
CP	800,00	PC	0,00	I	800,00	ECP	0,00	EC	800,00	TR	0,00		
CS	8.722,71	TP	3.117,76	FPV	0,00								
Titolo 2	Spese in conto capitale	RS	0,00	PR	0,00	R	0,00	EP	0,00	EC	0,00	TR	0,00
		CP	0,00	PC	0,00	I	0,00	ECP	0,00	EC	0,00	TR	0,00
		CS	0,00	TP	0,00	FPV	0,00						
Titolo 3	Spese per incremento attività finanziarie	RS	0,00	PR	0,00	R	0,00	EP	0,00	EC	0,00	TR	0,00
		CP	0,00	PC	0,00	I	0,00	ECP	0,00	EC	0,00	TR	0,00
		CS	0,00	TP	0,00	FPV	0,00						
<b>Totale Programma 5 :Aree protette, parchi naturali, protezione naturalistica e forestazione</b>		RS	7.922,71	PR	3.117,76	R	0,00	EP	4.804,95	EC	800,00	TR	5.604,95
CP	800,00	PC	0,00	I	800,00	ECP	0,00	EC	800,00	TR	0,00		
CS	8.722,71	TP	3.117,76	FPV	0,00								
<b>0906 Programma 6 : Tutela e valorizzazione delle risorse idriche</b>		RS	11.586,81	PR	9.934,97	R	0,00	EP	1.651,84	EC	0,00	TR	1.651,84
CP	0,00	PC	0,00	I	0,00	ECP	0,00	EC	0,00	TR	0,00		
CS	11.586,81	TP	9.934,97	FPV	0,00								
Titolo 1	Spese correnti	RS	11.586,81	PR	9.934,97	R	0,00	EP	1.651,84	EC	0,00	TR	1.651,84
		CP	0,00	PC	0,00	I	0,00	ECP	0,00	EC	0,00	TR	0,00
		CS	11.586,81	TP	9.934,97	FPV	0,00						

MISSIONE, PROGRAMMA, TITOLO	DENOMINAZIONE	RESIDUI PASSIVI AL 1/01/2017 (RS)		PAGAMENTI IN C/RESIDUI (PR)		RIACCERTAMENTI RESIDUI (R)		RESIDUI PASSIVI DA ESERCIZI PRECEDENTI (EP=RS-PR+R)	
		PREVISIONI DEFINITIVE DI COMPETENZA (CP)		PAGAMENTI IN C/COMPETENZA (PC)		IMPEGNI (I)		RESIDUI PASSIVI DA ESERCIZIO DI COMPETENZA (EC=I-PC)	
		PREVISIONI DEFINITIVE DI CASSA (CS)		TOTALE PAGAMENTI (TP=PR+PC)		FONDO PLURIENNALE VINCOLATO (FPV)		TOTALI RESIDUI PASSIVI DA RIPORTARE (TR=EP+EC)	
Titolo 2	Spese in conto capitale	RS	0,00	PR	0,00	R	0,00	EP	0,00
		CP	0,00	PC	0,00	I	0,00	EC	0,00
		CS	0,00	TP	0,00	FPV	0,00	TR	0,00
Titolo 3	Spese per incremento attività finanziarie	RS	0,00	PR	0,00	R	0,00	EP	0,00
		CP	0,00	PC	0,00	I	0,00	EC	0,00
		CS	0,00	TP	0,00	FPV	0,00	TR	0,00
<b>Totale Programma 6 : Tutela e valorizzazione delle risorse idriche</b>		RS	11.586,81	PR	9.934,97	R	0,00	EP	1.651,84
		CP	0,00	PC	0,00	I	0,00	EC	0,00
		CS	11.586,81	TP	9.934,97	FPV	0,00	TR	1.651,84
<b>0907 Programma 7 : Sviluppo sostenibile territorio montano piccoli comuni</b>									
Titolo 1	Spese correnti	RS	0,00	PR	0,00	R	0,00	EP	0,00
		CP	0,00	PC	0,00	I	0,00	EC	0,00
		CS	0,00	TP	0,00	FPV	0,00	TR	0,00
Titolo 2	Spese in conto capitale	RS	0,00	PR	0,00	R	0,00	EP	0,00
		CP	0,00	PC	0,00	I	0,00	EC	0,00
		CS	0,00	TP	0,00	FPV	0,00	TR	0,00
Titolo 3	Spese per incremento attività finanziarie	RS	0,00	PR	0,00	R	0,00	EP	0,00
		CP	0,00	PC	0,00	I	0,00	EC	0,00
		CS	0,00	TP	0,00	FPV	0,00	TR	0,00
<b>Totale Programma 7 : Sviluppo sostenibile territorio montano piccoli comuni</b>		RS	0,00	PR	0,00	R	0,00	EP	0,00
		CP	0,00	PC	0,00	I	0,00	EC	0,00
		CS	0,00	TP	0,00	FPV	0,00	TR	0,00
<b>0908 Programma 8 : Qualità dell'aria e riduzione dell'inquinamento</b>									
Titolo 1	Spese correnti	RS	0,00	PR	0,00	R	0,00	EP	0,00
		CP	0,00	PC	0,00	I	0,00	EC	0,00
		CS	0,00	TP	0,00	FPV	0,00	TR	0,00





MISSIONE, PROGRAMMA, TITOLO	DENOMINAZIONE	RESIDUI PASSIVI AL 1/01/2017 (RS)		PAGAMENTI IN C/RESIDUI (PR)		RIACCERTAMENTI RESIDUI (R)		RESIDUI PASSIVI DA ESERCIZI PRECEDENTI (EP=RS-PR+R)	
		PREVISIONI DEFINITIVE DI COMPETENZA (CP)		PAGAMENTI IN C/COMPETENZA (PC)		IMPEGNI (I)		RESIDUI PASSIVI DA ESERCIZIO DI COMPETENZA (EC=CP-I+PC)	
		PREVISIONI DEFINITIVE DI CASSA (CS)		TOTALE PAGAMENTI (TP=PR+PC)		FONDO PLURIENNALE VINCOLATO (FPV)		TOTALI RESIDUI PASSIVI DA RIPORTARE (TR=EP+EC)	
<b>MISSIONE 10: Trasporti e diritto alla mobilità</b>									
<b>1001</b>	<b>Programma 1 : Trasporto ferroviario</b>								
Titolo 1	Spese correnti	RS	0,00	PR	0,00	R	0,00	EP	0,00
		CP	0,00	PC	0,00	I	0,00	EC	0,00
		CS	0,00	TP	0,00	FPV	0,00	TR	0,00
Titolo 2	Spese in conto capitale	RS	0,00	PR	0,00	R	0,00	EP	0,00
		CP	0,00	PC	0,00	I	0,00	EC	0,00
		CS	0,00	TP	0,00	FPV	0,00	TR	0,00
Titolo 3	Spese per incremento attività finanziarie	RS	0,00	PR	0,00	R	0,00	EP	0,00
		CP	0,00	PC	0,00	I	0,00	EC	0,00
		CS	0,00	TP	0,00	FPV	0,00	TR	0,00
	<b>Totale Programma 1 : Trasporto ferroviario</b>	RS	0,00	PR	0,00	R	0,00	EP	0,00
		CP	0,00	PC	0,00	I	0,00	EC	0,00
		CS	0,00	TP	0,00	FPV	0,00	TR	0,00
<b>1002</b>	<b>Programma 2 : Trasporto pubblico locale</b>								
Titolo 1	Spese correnti	RS	7.000,00	PR	0,00	R	0,00	EP	7.000,00
		CP	4.000,00	PC	1.467,00	I	3.467,00	EC	2.000,00
		CS	11.000,00	TP	1.467,00	FPV	0,00	TR	9.000,00
Titolo 2	Spese in conto capitale	RS	0,00	PR	0,00	R	0,00	EP	0,00
		CP	0,00	PC	0,00	I	0,00	EC	0,00
		CS	0,00	TP	0,00	FPV	0,00	TR	0,00
Titolo 3	Spese per incremento attività finanziarie	RS	0,00	PR	0,00	R	0,00	EP	0,00
		CP	0,00	PC	0,00	I	0,00	EC	0,00
		CS	0,00	TP	0,00	FPV	0,00	TR	0,00

MISSIONE, PROGRAMMA, TITOLO	DENOMINAZIONE	RESIDUI PASSIVI AL 1/01/2017 (RS)			PAGAMENTI IN C/RESIDUI (PR)			RIACCERTAMENTI RESIDUI (R)			RESIDUI PASSIVI DA ESERCIZI PRECEDENTI (EP=RS-PR+R)		
		PREVISIONI DEFINITIVE DI COMPETENZA (CP)			PAGAMENTI IN C/COMPETENZA (PC)			IMPEGNI (I)			ECONOMIE DI COMPETENZA (ECP=CP+FPV)		
		RS	CP	CS	PR	PC	TP	R	I	FPV	EP	EC	TR
<b>Totale Programma 2 : Trasporto pubblico locale</b>		7.000,00	4.000,00	11.000,00	0,00	1.467,00	0,00	0,00	3.467,00	0,00	533,00	7.000,00	
						1.467,00						2.000,00	
						1.467,00						9.000,00	
<b>1003 Programma 3 : Trasporto per vie d'acqua</b>													
<b>Titolo 1</b>	<b>Spese correnti</b>	0,00	0,00	0,00	0,00	0,00	0,00	0,00	0,00	0,00	0,00	0,00	
						0,00						0,00	
						0,00						0,00	
						0,00						0,00	
<b>Titolo 2</b>	<b>Spese in conto capitale</b>	0,00	0,00	0,00	0,00	0,00	0,00	0,00	0,00	0,00	0,00	0,00	
						0,00						0,00	
						0,00						0,00	
						0,00						0,00	
<b>Titolo 3</b>	<b>Spese per incremento attività finanziarie</b>	0,00	0,00	0,00	0,00	0,00	0,00	0,00	0,00	0,00	0,00	0,00	
						0,00						0,00	
						0,00						0,00	
						0,00						0,00	
<b>Totale Programma 3 : Trasporto per vie d'acqua</b>		0,00	0,00	0,00	0,00	0,00	0,00	0,00	0,00	0,00	0,00	0,00	
						0,00						0,00	
						0,00						0,00	
<b>1004 Programma 4 : Altre modalità di trasporto</b>													
<b>Titolo 1</b>	<b>Spese correnti</b>	0,00	0,00	0,00	0,00	0,00	0,00	0,00	0,00	0,00	0,00	0,00	
						0,00						0,00	
						0,00						0,00	
						0,00						0,00	
<b>Titolo 2</b>	<b>Spese in conto capitale</b>	0,00	0,00	0,00	0,00	0,00	0,00	0,00	0,00	0,00	0,00	0,00	
						0,00						0,00	
						0,00						0,00	

MISSIONE, PROGRAMMA, TITOLO	DENOMINAZIONE	RESIDUI PASSIVI AL 1/01/2017 (RS)		PAGAMENTI IN C/RESIDUI (PR)		RIACCERTAMENTI RESIDUI (R)		RESIDUI PASSIVI DA ESERCIZI PRECEDENTI (EP+RS-PR+R)	
		PREVISIONI DEFINITIVE DI COMPETENZA (CP)		PAGAMENTI IN C/COMPETENZA (PC)		IMPEGNI (I)		RESIDUI PASSIVI DA ESERCIZIO DI COMPETENZA (EC+I-PC)	
		PREVISIONI DEFINITIVE DI CASSA (CS)		TOTALE PAGAMENTI (TP=PR+PC)		FONDO PLURIENNALE VINCOLATO (FPV)		TOTALI RESIDUI PASSIVI DA RIPORTARE (TR=EP+EC)	
Titolo 3	Spese per incremento attività finanziarie	RS	0,00	PR	0,00	R	0,00	EP	0,00
		CP	0,00	PC	0,00	I	0,00	EC	0,00
		CS	0,00	TP	0,00	FPV	0,00	TR	0,00
<b>Totale Programma 4 :Altre modalità di trasporto</b>		RS	0,00	PR	0,00	R	0,00	EP	0,00
CP	0,00	PC	0,00	I	0,00	EC	0,00	EC	0,00
CS	0,00	TP	0,00	FPV	0,00	TR	0,00	TR	0,00
<b>Totale Programma 5 : Viabilità e infrastrutture stradali</b>		RS	1.944.893,20	PR	1.675.954,04	R	-47.701,38	EP	221.237,78
Titolo 1	Spese correnti	CP	8.470.709,92	PC	5.005.471,95	I	6.578.130,37	EC	1.572.658,42
		CS	10.045.603,12	TP	6.681.425,99	FPV	573.023,91	TR	1.793.896,20
		<b>Totale Programma 5 :</b>		RS	405.861,50	PR	204.527,86	R	-498,92
Titolo 2	Spese in conto capitale	CP	22.855.635,45	PC	841.672,29	I	1.163.487,98	EC	321.815,69
		CS	17.805.006,97	TP	1.046.200,15	FPV	18.895.422,22	TR	522.650,41
		<b>Totale Programma 5 :</b>		RS	0,00	PR	0,00	R	0,00
Titolo 3	Spese per incremento attività finanziarie	CP	0,00	PC	0,00	I	0,00	EC	0,00
		CS	0,00	TP	0,00	FPV	0,00	TR	0,00
		<b>Totale Programma 5 :</b>		RS	2.350.754,70	PR	1.880.481,90	R	-48.200,30
Titolo 3	Spese per incremento attività finanziarie	CP	31.326.345,37	PC	5.847.144,24	I	7.741.618,35	EC	1.894.474,11
		CS	27.850.610,09	TP	7.727.626,14	FPV	19.468.446,13	TR	2.316.546,61
		<b>Totale Programma 5 :</b>		RS	2.357.754,70	PR	1.880.481,90	R	-48.200,30
Titolo 3	Spese per incremento attività finanziarie	CP	31.330.345,37	PC	5.848.611,24	I	7.745.085,35	EC	1.896.474,11
		CS	27.861.610,09	TP	7.729.093,14	FPV	19.468.446,13	TR	2.325.546,61
		<b>Totale MISSIONE 10</b>		RS	2.357.754,70	PR	1.880.481,90	R	-48.200,30
<b>Totale MISSIONE 10</b>		CP	31.330.345,37	PC	5.848.611,24	I	7.745.085,35	EC	1.896.474,11
<b>Totale MISSIONE 10</b>		CS	27.861.610,09	TP	7.729.093,14	FPV	19.468.446,13	TR	2.325.546,61



MISSIONE, PROGRAMMA, TITOLO	DENOMINAZIONE	RESIDUI PASSIVI AL 1/01/2017 (RS)		PAGAMENTI IN C/RESIDUI (PR)		RIACCERTAMENTI RESIDUI (R)		RESIDUI PASSIVI DA ESERCIZI PRECEDENTI (EP=RS-PR+R)	
		PREVISIONI DEFINITIVE DI COMPETENZA (CP)		PAGAMENTI IN C/COMPETENZA (PC)		IMPEGNI (I)		RESIDUI PASSIVI DA ESERCIZIO DI COMPETENZA (EC=I-PC)	
		PREVISIONI DEFINITIVE DI CASSA (CS)		TOTALE PAGAMENTI (TP=PR+PC)		FONDO PLURIENNALE VINCOLATO (FPV)		TOTALI RESIDUI PASSIVI DA RIPORTARE (TR=EP+EC)	
<b>Totale Programma 2 :interventi a seguito di calamità naturali</b>		RS	0,00	PR	0,00	R	0,00	EP	0,00
		CP	0,00	PC	0,00	I	0,00	EC	0,00
		CS	0,00	TP	0,00	FPV	0,00	TR	0,00
<b>Totale MISSIONE 11 Soccorso civile</b>		RS	0,00	PR	0,00	R	0,00	EP	0,00
		CP	0,00	PC	0,00	I	0,00	EC	0,00
		CS	0,00	TP	0,00	FPV	0,00	TR	0,00

MISSIONE, PROGRAMMA, TITOLO	DENOMINAZIONE	RESIDUI PASSIVI AL 1/01/2017 (RS)			PAGAMENTI IN C/RESIDUI (PR)			RIACCERTAMENTI RESIDUI (R)			RESIDUI PASSIVI DA ESERCIZI PRECEDENTI (EP=RS-PR+R)		
		PREVISIONI DEFINITIVE DI COMPETENZA (CP)			PAGAMENTI IN C/COMPETENZA (PC)			IMPEGNI (I)			RESIDUI PASSIVI DA ESERCIZIO DI COMPETENZA (EC=I-PC)		
		PREVISIONI DEFINITIVE DI CASSA (CS)			TOTALE PAGAMENTI (TP=PR+PC)			FONDO PLURIENNALE VINCOLATO (FPV)			TOTALI RESIDUI PASSIVI DA RIPORTARE (TR=EP+EC)		
<b>MISSIONE 12 : Diritti sociali, politiche sociali e famiglia</b>													
<b>1201 Programma 1 : Interventi per l'infanzia e i minori e per asili nido</b>													
Titolo 1	Spese correnti	RS	0,00	PR	0,00	R	0,00	EP	0,00			0,00	
		CP	0,00	PC	0,00	I	0,00	EC	0,00			0,00	
		CS	0,00	TP	0,00	FPV	0,00	TR	0,00			0,00	
Titolo 2	Spese in conto capitale	RS	0,00	PR	0,00	R	0,00	EP	0,00			0,00	
		CP	0,00	PC	0,00	I	0,00	EC	0,00			0,00	
		CS	0,00	TP	0,00	FPV	0,00	TR	0,00			0,00	
Titolo 3	Spese per incremento attività finanziarie	RS	0,00	PR	0,00	R	0,00	EP	0,00			0,00	
		CP	0,00	PC	0,00	I	0,00	EC	0,00			0,00	
		CS	0,00	TP	0,00	FPV	0,00	TR	0,00			0,00	
<b>Totale Programma 1 : Interventi per l'infanzia e i minori e per asili nido</b>													
RS	0,00	PR	0,00	R	0,00	EP	0,00					0,00	
CP	0,00	PC	0,00	I	0,00	EC	0,00					0,00	
CS	0,00	TP	0,00	FPV	0,00	TR	0,00					0,00	
<b>1202 Programma 2 : Interventi per la disabilità</b>													
Titolo 1	Spese correnti	RS	0,00	PR	0,00	R	0,00	EP	0,00			0,00	
		CP	0,00	PC	0,00	I	0,00	EC	0,00			0,00	
		CS	0,00	TP	0,00	FPV	0,00	TR	0,00			0,00	
Titolo 2	Spese in conto capitale	RS	0,00	PR	0,00	R	0,00	EP	0,00			0,00	
		CP	0,00	PC	0,00	I	0,00	EC	0,00			0,00	
		CS	0,00	TP	0,00	FPV	0,00	TR	0,00			0,00	
Titolo 3	Spese per incremento attività finanziarie	RS	0,00	PR	0,00	R	0,00	EP	0,00			0,00	
		CP	0,00	PC	0,00	I	0,00	EC	0,00			0,00	
		CS	0,00	TP	0,00	FPV	0,00	TR	0,00			0,00	

MISSIONE, PROGRAMMA, TITOLO	DENOMINAZIONE	RESIDUI PASSIVI AL 1/01/2017 (RS)		PAGAMENTI IN C/RESIDUI (PR)		RIACCERTAMENTI RESIDUI (R)		RESIDUI PASSIVI DA ESERCIZI PRECEDENTI (EP=RS-PR+R)	
		PREVISIONI DEFINITIVE DI COMPETENZA (CP)		PAGAMENTI IN C/COMPETENZA (PC)		IMPEGNI (I)		RESIDUI PASSIVI DA ESERCIZIO DI COMPETENZA (EC=I-PC)	
		PREVISIONI DEFINITIVE DI CASSA (CS)		TOTALE PAGAMENTI (TP=PR+PC)		FONDO PLURIENNALE VINCOLATO (FPV)		TOTALI RESIDUI PASSIVI DA RIPORTARE (TR=EP+EC)	
<b>Totale Programma 2 : Interventi per la disabilità</b>		RS	0,00	PR	0,00	R	0,00	EP	0,00
		CP	0,00	PC	0,00	I	0,00	EC	0,00
		CS	0,00	TP	0,00	FPV	0,00	TR	0,00
<b>1203 Programma 3 : Interventi per gli anziani</b>									
Titolo 1	Spese correnti	RS	4.475,54	PR	4.475,54	R	0,00	EP	0,00
		CP	0,00	PC	0,00	I	0,00	EC	0,00
		CS	4.475,54	TP	4.475,54	FPV	0,00	TR	0,00
Titolo 2	Spese in conto capitale	RS	0,00	PR	0,00	R	0,00	EP	0,00
		CP	0,00	PC	0,00	I	0,00	EC	0,00
		CS	0,00	TP	0,00	FPV	0,00	TR	0,00
Titolo 3	Spese per incremento attività finanziarie	RS	0,00	PR	0,00	R	0,00	EP	0,00
		CP	0,00	PC	0,00	I	0,00	EC	0,00
		CS	0,00	TP	0,00	FPV	0,00	TR	0,00
<b>Totale Programma 3 : Interventi per gli anziani</b>		RS	4.475,54	PR	4.475,54	R	0,00	EP	0,00
		CP	0,00	PC	0,00	I	0,00	EC	0,00
		CS	4.475,54	TP	4.475,54	FPV	0,00	TR	0,00
<b>1204 Programma 4 : Interventi per i soggetti a rischio di esclusione sociale</b>									
Titolo 1	Spese correnti	RS	0,00	PR	0,00	R	0,00	EP	0,00
		CP	0,00	PC	0,00	I	0,00	EC	0,00
		CS	0,00	TP	0,00	FPV	0,00	TR	0,00
Titolo 2	Spese in conto capitale	RS	0,00	PR	0,00	R	0,00	EP	0,00
		CP	0,00	PC	0,00	I	0,00	EC	0,00
		CS	0,00	TP	0,00	FPV	0,00	TR	0,00

MISSIONE, PROGRAMMA, TITOLO	DENOMINAZIONE	RESIDUI PASSIVI AL 1/01/2017 (RS)			PAGAMENTI IN C/RESIDUI (PR)			RIACCERTAMENTI RESIDUI (R)			RESIDUI PASSIVI DA ESERCIZI PRECEDENTI (EP=RS-PR+R)		
		PREVISIONI DEFINITIVE DI COMPETENZA (CP)			PAGAMENTI IN C/COMPETENZA (PC)			IMPEGNI (I)			RESIDUI PASSIVI DA ESERCIZIO DI COMPETENZA (EC=I-PC)		
		PREVISIONI DEFINITIVE DI CASSA (CS)			TOTALE PAGAMENTI (TP=PR+PC)			FONDO PLURIENNALE VINCOLATO (FPV)			TOTALI RESIDUI PASSIVI DA RIPORTARE (TR=EP+EC)		
Titolo 3	Spese per incremento attività finanziarie	RS	0,00	PR	0,00	R	0,00	EP	0,00				
		CP	0,00	PC	0,00	I	0,00	EC	0,00				
		CS	0,00	TP	0,00	FPV	0,00	TR	0,00				
<b>Totale Programma 4 : interventi per i soggetti a rischio di esclusione sociale</b>		RS	0,00	PR	0,00	R	0,00	EP	0,00				
		CP	0,00	PC	0,00	I	0,00	EC	0,00				
		CS	0,00	TP	0,00	FPV	0,00	TR	0,00				
<b>1205 Programma 5 : Interventi per le famiglie</b>													
Titolo 1	Spese correnti	RS	0,00	PR	0,00	R	0,00	EP	0,00				
		CP	0,00	PC	0,00	I	0,00	EC	0,00				
		CS	0,00	TP	0,00	FPV	0,00	TR	0,00				
Titolo 2	Spese in conto capitale	RS	0,00	PR	0,00	R	0,00	EP	0,00				
		CP	0,00	PC	0,00	I	0,00	EC	0,00				
		CS	0,00	TP	0,00	FPV	0,00	TR	0,00				
<b>Totale Programma 5 : interventi per le famiglie</b>													
Titolo 3	Spese per incremento attività finanziarie	RS	0,00	PR	0,00	R	0,00	EP	0,00				
		CP	0,00	PC	0,00	I	0,00	EC	0,00				
		CS	0,00	TP	0,00	FPV	0,00	TR	0,00				
<b>Totale Programma 5 : interventi per le famiglie</b>		RS	0,00	PR	0,00	R	0,00	EP	0,00				
		CP	0,00	PC	0,00	I	0,00	EC	0,00				
		CS	0,00	TP	0,00	FPV	0,00	TR	0,00				
<b>1206 Programma 6 : Interventi per il diritto alla casa</b>													
Titolo 1	Spese correnti	RS	0,00	PR	0,00	R	0,00	EP	0,00				
		CP	0,00	PC	0,00	I	0,00	EC	0,00				
		CS	0,00	TP	0,00	FPV	0,00	TR	0,00				



MISSIONE, PROGRAMMA, TITOLO	DENOMINAZIONE	RESIDUI PASSIVI AL 1/01/2017 (RS)			PAGAMENTI IN C/RESIDUI (PR)		RIACCERTAMENTI RESIDUI (R)		ECONOMIE DI COMPETENZA (ECP=CP-I-FPV)	RESIDUI PASSIVI DA ESERCIZI PRECEDENTI (EP=RS-PR+R)	
		PREVISIONI DEFINITIVE DI COMPETENZA (CP)			PAGAMENTI IN C/COMPETENZA (PC)		IMPEGNI (I)			RESIDUI PASSIVI DA ESERCIZIO DI COMPETENZA (EC=I-PC)	
		PREVISIONI DEFINITIVE DI CASSA (CS)			TOTALE PAGAMENTI (TP=PR+PC)		FONDO PLURIENNALE VINCOLATO (FPV)		TOTALI RESIDUI PASSIVI DA RIPORTARE (TR=EP+EC)		
<b>TITOLO 2</b>	<b>Spese in conto capitale</b>	RS	0,00	PR	0,00	R	0,00	EP	0,00	0,00	
		CP	0,00	PC	0,00	I	0,00	EC	0,00	0,00	
		CS	0,00	TP	0,00	FPV	0,00	TR	0,00	0,00	
<b>TITOLO 3</b>	<b>Spese per incremento attività finanziarie</b>	RS	0,00	PR	0,00	R	0,00	EP	0,00	0,00	
		CP	0,00	PC	0,00	I	0,00	EC	0,00	0,00	
		CS	0,00	TP	0,00	FPV	0,00	TR	0,00	0,00	
<b>Totale Programma 6 :Interventi per il diritto alla casa</b>		RS	0,00	PR	0,00	R	0,00	EP	0,00	0,00	
		CP	0,00	PC	0,00	I	0,00	EC	0,00	0,00	
		CS	0,00	TP	0,00	FPV	0,00	TR	0,00	0,00	
<b>1207 Programma 7 : Programmazione e governo della rete dei servizi socio-sanitari e sociali</b>											
<b>TITOLO 1</b>	<b>Spese correnti</b>	RS	2.404,08	PR	2.404,08	R	0,00	EP	0,00	0,00	
		CP	0,00	PC	0,00	I	0,00	EC	0,00	0,00	
		CS	2.404,08	TP	2.404,08	FPV	0,00	TR	0,00	0,00	
<b>TITOLO 2</b>	<b>Spese in conto capitale</b>	RS	0,00	PR	0,00	R	0,00	EP	0,00	0,00	
		CP	0,00	PC	0,00	I	0,00	EC	0,00	0,00	
		CS	0,00	TP	0,00	FPV	0,00	TR	0,00	0,00	
<b>TITOLO 3</b>	<b>Spese per incremento attività finanziarie</b>	RS	0,00	PR	0,00	R	0,00	EP	0,00	0,00	
		CP	0,00	PC	0,00	I	0,00	EC	0,00	0,00	
		CS	0,00	TP	0,00	FPV	0,00	TR	0,00	0,00	
<b>Totale Programma 7 :Programmazione e governo della rete dei servizi socio-sanitari e sociali</b>		RS	2.404,08	PR	2.404,08	R	0,00	EP	0,00	0,00	
		CP	0,00	PC	0,00	I	0,00	EC	0,00	0,00	
		CS	2.404,08	TP	2.404,08	FPV	0,00	TR	0,00	0,00	
<b>1208 Programma 8 : Cooperazione e associazionismo</b>											
<b>TITOLO 1</b>	<b>Spese correnti</b>	RS	0,00	PR	0,00	R	0,00	EP	0,00	0,00	
		CP	0,00	PC	0,00	I	0,00	EC	0,00	0,00	
		CS	0,00	TP	0,00	FPV	0,00	TR	0,00	0,00	

MISSIONE, PROGRAMMA, TITOLO	DENOMINAZIONE	RESIDUI PASSIVI AL 1/01/2017 (RS)		PAGAMENTI IN C/RESIDUI (PR)		RIACCERTAMENTI RESIDUI (R)		RESIDUI PASSIVI DA ESERCIZI PRECEDENTI (EP+RS-PR+R)			
		PREVISIONI DEFINITIVE DI COMPETENZA (CP)		PAGAMENTI IN C/COMPETENZA (PC)		IMPEGNI (I)		RESIDUI PASSIVI DA ESERCIZIO DI COMPETENZA (EC+I-PC)			
		PREVISIONI DEFINITIVE DI CASSA (CS)		TOTALE PAGAMENTI (TP+PR+PC)		FONDO PLURIENNALE VINCOLATO (FPV)		TOTALI RESIDUI PASSIVI DA RIPORTARE (TR=EP+EC)			
		CP	0,00	PC	0,00	I	0,00	ECP	0,00	EC	0,00
		CS	0,00	TP	0,00	FPV	0,00			TR	0,00
<b>Titolo 2</b>	<b>Spese in conto capitale</b>	RS	0,00	PR	0,00	R	0,00			EP	0,00
		CP	0,00	PC	0,00	I	0,00	ECP	0,00	EC	0,00
		CS	0,00	TP	0,00	FPV	0,00			TR	0,00
<b>Titolo 3</b>	<b>Spese per incremento attività finanziarie</b>	RS	0,00	PR	0,00	R	0,00			EP	0,00
		CP	0,00	PC	0,00	I	0,00	ECP	0,00	EC	0,00
		CS	0,00	TP	0,00	FPV	0,00			TR	0,00
<b>Totale Programma 8 :Cooperazione e associazionismo</b>		RS	0,00	PR	0,00	R	0,00			EP	0,00
		CP	0,00	PC	0,00	I	0,00	ECP	0,00	EC	0,00
		CS	0,00	TP	0,00	FPV	0,00			TR	0,00
<b>1209 Programma 9 : Servizio necroscopico e cimiteriale</b>											
<b>Titolo 1</b>	<b>Spese correnti</b>	RS	0,00	PR	0,00	R	0,00			EP	0,00
		CP	0,00	PC	0,00	I	0,00	ECP	0,00	EC	0,00
		CS	0,00	TP	0,00	FPV	0,00			TR	0,00
<b>Titolo 2</b>	<b>Spese in conto capitale</b>	RS	0,00	PR	0,00	R	0,00			EP	0,00
		CP	0,00	PC	0,00	I	0,00	ECP	0,00	EC	0,00
		CS	0,00	TP	0,00	FPV	0,00			TR	0,00
<b>Titolo 3</b>	<b>Spese per incremento attività finanziarie</b>	RS	0,00	PR	0,00	R	0,00			EP	0,00
		CP	0,00	PC	0,00	I	0,00	ECP	0,00	EC	0,00
		CS	0,00	TP	0,00	FPV	0,00			TR	0,00
<b>Totale Programma 9 :Servizio necroscopico e cimiteriale</b>		RS	0,00	PR	0,00	R	0,00			EP	0,00
		CP	0,00	PC	0,00	I	0,00	ECP	0,00	EC	0,00
		CS	0,00	TP	0,00	FPV	0,00			TR	0,00

MISSIONE, PROGRAMMA, TITOLO	DENOMINAZIONE	RESIDUI PASSIVI AL 1/01/2017 (RS)		PAGAMENTI IN C/RESIDUI (PR)		RIACCERTAMENTI RESIDUI (R)		RESIDUI PASSIVI DA ESERCIZI PRECEDENTI (EP=RS-PR+R)	
		PREVISIONI DEFINITIVE DI COMPETENZA (CP)	PREVISIONI DEFINITIVE DI CASSA (CS)	PAGAMENTI IN C/COMPETENZA (PC)	TOTALE PAGAMENTI (TP=PR+PC)	IMPEGNI (I)	ECONOMIE DI COMPETENZA (ECP=CP-I+FPV)	RESIDUI PASSIVI DA ESERCIZIO DI COMPETENZA (EC=I-PC)	TOTALI RESIDUI PASSIVI DA RIPORTARE (TR=EP+EC)
<b>Totale MISSIONE 12 Diritti sociali, politiche sociali e famiglia</b>		RS	6.879,62	PR	6.879,62	R	0,00	EP	0,00
		CP	0,00	PC	0,00	I	0,00	EC	0,00
		CS	6.879,62	TP	6.879,62	FPV	0,00	TR	0,00



MISSIONE, PROGRAMMA, TITOLO	DENOMINAZIONE	RESIDUI PASSIVI AL 30/11/2017 (RS)		PAGAMENTI IN C/RESIDUI (PR)		RIACCERTAMENTI RESIDUI (R)		RESIDUI PASSIVI DA ESERCIZI PRECEDENTI (EP=RS-PR+R)	
		PREVISIONI DEFINITIVE DI COMPETENZA (CP)		PAGAMENTI IN C/COMPETENZA (PC)		IMPEGNI (I)		RESIDUI PASSIVI DA ESERCIZIO DI COMPETENZA (EC=I-PC)	
		PREVISIONI DEFINITIVE DI CASSA (CS)		TOTALE PAGAMENTI (TP=PR+PC)		FONDO PLURIENNALE VINCOLATO (FPV)		TOTALI RESIDUI PASSIVI DA RIPORTARE (TR=EP+EC)	
<b>1304</b>	<b>Programma 4 : Servizio sanitario regionale - ripiano di disavanzi sanitari relativi ad esercizi progressi</b>								
	Titolo 2								
	Spese in conto capitale	RS	0,00	PR	0,00	R	0,00	EP	0,00
		CP	0,00	PC	0,00	I	0,00	EC	0,00
		CS	0,00	TP	0,00	FPV	0,00	TR	0,00
	Totale Programma 4 : Servizio sanitario regionale - ripiano di disavanzi sanitari relativi ad esercizi progressi	RS	0,00	PR	0,00	R	0,00	EP	0,00
		CP	0,00	PC	0,00	I	0,00	EC	0,00
		CS	0,00	TP	0,00	FPV	0,00	TR	0,00
<b>1305</b>	<b>Programma 5 : Servizio sanitario regionale - investimenti sanitari</b>								
	Titolo 2								
	Spese in conto capitale	RS	0,00	PR	0,00	R	0,00	EP	0,00
		CP	0,00	PC	0,00	I	0,00	EC	0,00
		CS	0,00	TP	0,00	FPV	0,00	TR	0,00
	Titolo 3								
	Spese per incremento attività finanziarie	RS	0,00	PR	0,00	R	0,00	EP	0,00
		CP	0,00	PC	0,00	I	0,00	EC	0,00
		CS	0,00	TP	0,00	FPV	0,00	TR	0,00
	Totale Programma 5 : Servizio sanitario regionale - investimenti sanitari	RS	0,00	PR	0,00	R	0,00	EP	0,00
		CP	0,00	PC	0,00	I	0,00	EC	0,00
		CS	0,00	TP	0,00	FPV	0,00	TR	0,00
<b>1306</b>	<b>Programma 6 : Servizio sanitario regionale - restituzione maggiori gettiti SSN</b>								
	Titolo 1								
	Spese correnti	RS	0,00	PR	0,00	R	0,00	EP	0,00
		CP	0,00	PC	0,00	I	0,00	EC	0,00
		CS	0,00	TP	0,00	FPV	0,00	TR	0,00
	Totale Programma 6 : Servizio sanitario regionale - restituzione	RS	0,00	PR	0,00	R	0,00	EP	0,00

MISSIONE, PROGRAMMA, TITOLO	DENOMINAZIONE	RESIDUI PASSIVI AL 1/01/2017 (RS)		PAGAMENTI IN C/RESIDUI (PR)		RIACCERTAMENTI RESIDUI (R)		RESIDUI PASSIVI DA ESERCIZI PRECEDENTI (EP=RS-PR+R)		
		PREVISIONI DEFINITIVE DI COMPETENZA (CP)		PAGAMENTI IN C/COMPETENZA (PC)		IMPEGNI (I)		RESIDUI PASSIVI DA ESERCIZIO DI COMPETENZA (EC=I-PC)		
		PREVISIONI DEFINITIVE DI CASSA (CS)		TOTALE PAGAMENTI (TP=PR+PC)		FONDO PLURIENNALE VINCOLATO (FPV)		TOTALI RESIDUI PASSIVI DA RIPORTARE (TR=EP+EC)		
		CP	CS	PC	TP	I	FPV	ECP	EC	TR
<b>maggiori gettiti SSN</b>										
0,00										
0,00										
<b>1307 Programma 7 : Ulteriori spese in materia sanitaria</b>										
<b>TITOLO 1 Spese correnti</b>										
RS		0,00		PR		R		0,00		EP
CP		0,00		PC		I		0,00		EC
CS		0,00		TP		FPV		0,00		TR
<b>TITOLO 2 Spese in conto capitale</b>										
RS		0,00		PR		R		0,00		EP
CP		0,00		PC		I		0,00		EC
CS		0,00		TP		FPV		0,00		TR
<b>TITOLO 3 Spese per incremento attività finanziarie</b>										
RS		0,00		PR		R		0,00		EP
CP		0,00		PC		I		0,00		EC
CS		0,00		TP		FPV		0,00		TR
<b>Totale Programma 7 :Ulteriori spese in materia sanitaria</b>										
RS		0,00		PR		R		0,00		EP
CP		0,00		PC		I		0,00		EC
CS		0,00		TP		FPV		0,00		TR
<b>Totale MISSIONE 13 Tutela della salute</b>										
RS		0,00		PR		R		0,00		EP
CP		0,00		PC		I		0,00		EC
CS		0,00		TP		FPV		0,00		TR

MISSIONE, PROGRAMMA, TITOLO	DENOMINAZIONE	RESIDUI PASSIVI AL 1/01/2017 (RS)		PAGAMENTI IN C/RESIDUI (PR)		RIACCERTAMENTI RESIDUI (R)		RESIDUI PASSIVI DA ESERCIZI PRECEDENTI (EP=RS-PR+R)	
		PREVISIONI DEFINITIVE DI COMPETENZA (CP)		PAGAMENTI IN C/COMPETENZA (PC)		IMPEGNI (I)		ECONOMIE DI COMPETENZA (ECP=CP-I-FPV)	
		PREVISIONI DEFINITIVE DI CASSA (CS)		TOTALE PAGAMENTI (TP=PR+PC)		FONDO PLURIENNALE VINCOLATO (FPV)		TOTALI RESIDUI PASSIVI DA RIPORTARE (TR=EP+EC)	
<b>MISSIONE 14 : Sviluppo economico e competitività</b>									
<b>1401 Programma 1 : Industria PMI e artigiano</b>									
Titolo 1	Spese correnti	RS	232.326,27	PR	32.326,27	R	-200.000,00	EP	0,00
		CP	15.500,00	PC	0,00	I	15.493,71	EC	15.493,71
		CS	247.826,27	TP	32.326,27	FPV	0,00	TR	15.493,71
Titolo 2	Spese in conto capitale	RS	10,63	PR	0,00	R	0,00	EP	10,63
		CP	360.078,37	PC	0,00	I	0,00	EC	0,00
		CS	360.089,00	TP	0,00	FPV	0,00	TR	10,63
Titolo 3	Spese per incremento attività finanziarie	RS	0,00	PR	0,00	R	0,00	EP	0,00
		CP	0,00	PC	0,00	I	0,00	EC	0,00
		CS	0,00	TP	0,00	FPV	0,00	TR	0,00
<b>Totale Programma 1 : Industria PMI e artigiano</b>		RS	232.336,90	PR	32.326,27	R	-200.000,00	EP	10,63
		CP	375.578,37	PC	0,00	I	15.493,71	EC	15.493,71
		CS	607.915,27	TP	32.326,27	FPV	0,00	TR	15.504,34
<b>1402 Programma 2 : Commercio - reti distributive - tutela dei consumatori</b>									
Titolo 1	Spese correnti	RS	0,00	PR	0,00	R	0,00	EP	0,00
		CP	0,00	PC	0,00	I	0,00	EC	0,00
		CS	0,00	TP	0,00	FPV	0,00	TR	0,00
Titolo 2	Spese in conto capitale	RS	0,00	PR	0,00	R	0,00	EP	0,00
		CP	0,00	PC	0,00	I	0,00	EC	0,00
		CS	0,00	TP	0,00	FPV	0,00	TR	0,00
Titolo 3	Spese per incremento attività finanziarie	RS	0,00	PR	0,00	R	0,00	EP	0,00
		CP	0,00	PC	0,00	I	0,00	EC	0,00
		CS	0,00	TP	0,00	FPV	0,00	TR	0,00

MISSIONE, PROGRAMMA, TITOLO	DENOMINAZIONE	RESIDUI PASSIVI AL 1/01/2017 (RS)		PAGAMENTI IN C/RESIDUI (PR)		RIACCERTAMENTI RESIDUI (R)		RESIDUI PASSIVI DA ESERCIZI PRECEDENTI (EP=RS-PR+R)	
		PREVISIONI DEFINITIVE DI COMPETENZA (CP)		PAGAMENTI IN C/COMPETENZA (PC)		IMPEGNI (I)		RESIDUI PASSIVI DA ESERCIZIO DI COMPETENZA (EC=I-PC)	
		PREVISIONI DEFINITIVE DI CASSA (CS)		TOTALE PAGAMENTI (TP=PR+PC)		FONDO PLURIENNALE VINCOLATO (FPV)		TOTALI RESIDUI PASSIVI DA RIPORTARE (TR=EP+EC)	
<b>Totale Programma 2 :Commercio - reti distributive - tutela dei consumatori</b>		RS	0,00	PR	0,00	R	0,00	EP	0,00
		CP	0,00	PC	0,00	I	0,00	EC	0,00
		CS	0,00	TP	0,00	FPV	0,00	TR	0,00
<b>1403 Programma 3 : Ricerca e innovazione</b>									
<b>Titolo 1</b>	<b>Spese correnti</b>	RS	0,00	PR	0,00	R	0,00	EP	0,00
		CP	0,00	PC	0,00	I	0,00	EC	0,00
		CS	0,00	TP	0,00	FPV	0,00	TR	0,00
<b>Titolo 2</b>	<b>Spese in conto capitale</b>	RS	0,00	PR	0,00	R	0,00	EP	0,00
		CP	0,00	PC	0,00	I	0,00	EC	0,00
		CS	0,00	TP	0,00	FPV	0,00	TR	0,00
<b>Titolo 3</b>	<b>Spese per incremento attività finanziarie</b>	RS	0,00	PR	0,00	R	0,00	EP	0,00
		CP	0,00	PC	0,00	I	0,00	EC	0,00
		CS	0,00	TP	0,00	FPV	0,00	TR	0,00
<b>Totale Programma 3 :Ricerca e innovazione</b>		RS	0,00	PR	0,00	R	0,00	EP	0,00
		CP	0,00	PC	0,00	I	0,00	EC	0,00
		CS	0,00	TP	0,00	FPV	0,00	TR	0,00
<b>1404 Programma 4 : Reti e altri servizi di pubblica utilità</b>									
<b>Titolo 1</b>	<b>Spese correnti</b>	RS	0,00	PR	0,00	R	0,00	EP	0,00
		CP	0,00	PC	0,00	I	0,00	EC	0,00
		CS	0,00	TP	0,00	FPV	0,00	TR	0,00
<b>Titolo 2</b>	<b>Spese in conto capitale</b>	RS	0,00	PR	0,00	R	0,00	EP	0,00
		CP	0,00	PC	0,00	I	0,00	EC	0,00
		CS	0,00	TP	0,00	FPV	0,00	TR	0,00



MISSIONE, PROGRAMMA, TITOLO	DENOMINAZIONE	RESIDUI PASSIVI AL 1/01/2017 (RS)			PAGAMENTI IN C/RESIDUI (PR)			RIACCERTAMENTI RESIDUI (R)			RESIDUI PASSIVI DA ESERCIZI PRECEDENTI (EP=RS-PR+R)		
		PREVISIONI DEFINITIVE DI COMPETENZA (CP)			PAGAMENTI IN C/COMPETENZA (PC)			IMPEGNI (I)			RESIDUI PASSIVI DA ESERCIZIO DI COMPETENZA (EC=I-PC)		
		PREVISIONI DEFINITIVE DI CASSA (CS)			TOTALE PAGAMENTI (TP=PR+PC)			FONDO PLURIENNALE VINCOLATO (FPV)			TOTALI RESIDUI PASSIVI DA RIPORTARE (TR=EP+EC)		
Titolo 3	Spese per incremento attività finanziarie	RS	0,00	PR	0,00	R	0,00	EP	0,00			0,00	
		CP	0,00	PC	0,00	I	0,00	EC	0,00			0,00	
		CS	0,00	TP	0,00	FPV	0,00	TR	0,00			0,00	
Totale Programma 4 :Reti e altri servizi di pubblica utilità		RS	0,00	PR	0,00	R	0,00	EP	0,00			0,00	
		CP	0,00	PC	0,00	I	0,00	EC	0,00			0,00	
		CS	0,00	TP	0,00	FPV	0,00	TR	0,00			0,00	
Totale MISSIONE 14	Sviluppo economico e competitività	RS	232.336,90	PR	32.326,27	R	-200.000,00	EP	10,63			10,63	
		CP	375.578,37	PC	0,00	I	15.493,71	EC	15.493,71			15.493,71	
		CS	607.915,27	TP	32.326,27	FPV	0,00	TR	360.084,66			15.504,34	

MISSIONE, PROGRAMMA, TITOLO	DENOMINAZIONE	RESIDUI PASSIVI AL 1/01/2017 (RS)		PAGAMENTI IN C/RESIDUI (PR)		RIACCERTAMENTI RESIDUI (R)		RESIDUI PASSIVI DA ESERCIZI PRECEDENTI (EP=RS-PR+R)	
		PREVISIONI DEFINITIVE DI COMPETENZA (CP)		PAGAMENTI IN C/COMPETENZA (PC)		IMPEGNI (I)		RESIDUI PASSIVI DA ESERCIZIO DI COMPETENZA (EC=I-PC)	
		PREVISIONI DEFINITIVE DI CASSA (CS)		TOTALE PAGAMENTI (TP=PR+PC)		FONDO PLURIENNALE VINCOLATO (FPV)		TOTALI RESIDUI PASSIVI DA RIPORTARE (TR=EP+EC)	
<b>1501 Programma 1 :</b>	<b>Servizi per lo sviluppo del mercato del lavoro</b>								
Titolo 1	Spese correnti	RS	405.151,20	PR	332.462,96	R	-17.229,69	EP	55.459,55
		CP	3.389.793,23	PC	3.048.164,62	I	3.148.697,64	EC	100.533,02
		CS	3.739.944,43	TP	3.380.627,58	FPV	0,00	TR	155.991,57
Titolo 2	Spese in conto capitale	RS	0,00	PR	0,00	R	0,00	EP	0,00
		CP	0,00	PC	0,00	I	0,00	EC	0,00
		CS	0,00	TP	0,00	FPV	0,00	TR	0,00
Titolo 3	Spese per incremento attività finanziarie	RS	0,00	PR	0,00	R	0,00	EP	0,00
		CP	0,00	PC	0,00	I	0,00	EC	0,00
		CS	0,00	TP	0,00	FPV	0,00	TR	0,00
	<b>Totale Programma 1 :Servizi per lo sviluppo del mercato del lavoro</b>	RS	405.151,20	PR	332.462,96	R	-17.229,69	EP	55.459,55
		CP	3.389.793,23	PC	3.048.164,62	I	3.148.697,64	EC	100.533,02
		CS	3.739.944,43	TP	3.380.627,58	FPV	0,00	TR	155.991,57
<b>1502 Programma 2 :</b>	<b>Formazione professionale</b>								
Titolo 1	Spese correnti	RS	268.690,51	PR	116.040,47	R	-2.141,41	EP	150.508,63
		CP	111.263,03	PC	98.282,78	I	98.874,85	EC	592,07
		CS	379.953,54	TP	214.323,25	FPV	0,00	TR	151.100,70
Titolo 2	Spese in conto capitale	RS	2.645,45	PR	0,00	R	0,00	EP	2.645,45
		CP	0,00	PC	0,00	I	0,00	EC	0,00
		CS	2.645,45	TP	0,00	FPV	0,00	TR	2.645,45
Titolo 3	Spese per incremento attività finanziarie	RS	0,00	PR	0,00	R	0,00	EP	0,00
		CP	0,00	PC	0,00	I	0,00	EC	0,00
		CS	0,00	TP	0,00	FPV	0,00	TR	0,00

MISSIONE 15 : Politiche per il lavoro e la formazione professionale

MISSIONE, PROGRAMMA, TITOLO	DENOMINAZIONE	RESIDUI PASSIVI AL 1/01/2017 (RS)			PAGAMENTI IN C/RESIDUI (PR)			RIACCERTAMENTI RESIDUI (R)			RESIDUI PASSIVI DA ESERCIZI PRECEDENTI (EP=RS-PR+R)		
		PREVISIONI DEFINITIVE DI COMPETENZA (CP)			PAGAMENTI IN C/COMPETENZA (PC)			IMPEGNI (I)			RESIDUI PASSIVI DA ESERCIZIO DI COMPETENZA (EC=I-PC)		
		PREVISIONI DEFINITIVE DI CASSA (CS)			TOTALE PAGAMENTI (TP=PR+PC)			FONDO PLURIENNALE VINCOLATO (FPV)			TOTALI RESIDUI PASSIVI DA RIPORTARE (TR=EP+EC)		
<b>Totale Programma 2 :Formazione professionale</b>		RS	271.335,96	PR	116.040,47	R	-2.141,41	EP	153.154,08	EC	592,07	TR	153.746,15
		CP	111.263,03	PC	98.282,78	I	98.874,85	EC	12.388,18				
		CS	382.598,99	TP	214.323,25	FPV	0,00						
<b>1503 Programma 3 : Sostegno all'occupazione</b>													
<b>TITOLO 1</b>	<b>Spese correnti</b>	RS	47.500,00	PR	47.500,00	R	0,00	EP	0,00	EC	0,00	TR	0,00
		CP	22.000,00	PC	21.401,68	I	21.401,68	EC	590,32				
		CS	69.500,00	TP	68.901,68	FPV	0,00						
<b>TITOLO 2</b>	<b>Spese in conto capitale</b>	RS	0,00	PR	0,00	R	0,00	EP	0,00	EC	0,00	TR	0,00
		CP	0,00	PC	0,00	I	0,00	EC	0,00				
		CS	0,00	TP	0,00	FPV	0,00						
<b>TITOLO 3</b>	<b>Spese per incremento attività finanziarie</b>	RS	0,00	PR	0,00	R	0,00	EP	0,00	EC	0,00	TR	0,00
		CP	0,00	PC	0,00	I	0,00	EC	0,00				
		CS	0,00	TP	0,00	FPV	0,00						
<b>Totale Programma 3 :Sostegno all'occupazione</b>		RS	47.500,00	PR	47.500,00	R	0,00	EP	0,00	EC	0,00	TR	0,00
		CP	22.000,00	PC	21.401,68	I	21.401,68	EC	590,32				
		CS	69.500,00	TP	68.901,68	FPV	0,00						
<b>Totale MISSIONE 15 Politiche per il lavoro e la formazione professionale</b>		RS	723.987,16	PR	496.003,43	R	-19.371,10	EP	208.612,63	EC	101.125,09	TR	309.737,72
		CP	3.523.056,26	PC	3.167.849,08	I	3.268.974,17	EC	254.082,09				
		CS	4.192.043,42	TP	3.663.852,51	FPV	0,00						

MISSIONE, PROGRAMMA, TITOLO	DENOMINAZIONE	RESIDUI PASSIVI AL 1/01/2017 (RS)		PAGAMENTI IN C/RESIDUI (PR)		RIACCERTAMENTI RESIDUI (R)		RESIDUI PASSIVI DA ESERCIZI PRECEDENTI (EP=RS-PR+R)	
		PREVISIONI DEFINITIVE DI COMPETENZA (CP)		PAGAMENTI IN C/COMPETENZA (PC)		IMPEGNI (I)		RESIDUI PASSIVI DA ESERCIZIO DI COMPETENZA (EC=I-PC)	
		PREVISIONI DEFINITIVE DI CASSA (CS)		TOTALE PAGAMENTI (TP=PR+PC)		FONDO PLURIENNALE VINCOLATO (FPV)		TOTALI RESIDUI PASSIVI DA RIPORTARE (TR=EP+EC)	
<b>MISSIONE 16 : Agricoltura, politiche agroalimentari e pesca</b>									
<b>1601 Programma 1 : Sviluppo del settore agricolo e del sistema agroalimentare</b>									
Titolo 1	Spese correnti	RS	298.941,19	PR	252.122,07	R	-56,03	EP	46.761,09
		CP	291.015,00	PC	216.783,21	I	237.174,15	EC	20.390,94
		CS	589.956,19	TP	468.905,28	FPV	4.015,92	TR	67.152,03
Titolo 2	Spese in conto capitale	RS	0,00	PR	0,00	R	0,00	EP	0,00
		CP	0,00	PC	0,00	I	0,00	EC	0,00
		CS	0,00	TP	0,00	FPV	0,00	TR	0,00
Titolo 3	Spese per incremento attività finanziarie	RS	0,00	PR	0,00	R	0,00	EP	0,00
		CP	0,00	PC	0,00	I	0,00	EC	0,00
		CS	0,00	TP	0,00	FPV	0,00	TR	0,00
<b>Totale Programma 1 :Sviluppo del settore agricolo e del sistema agroalimentare</b>		RS	298.941,19	PR	252.122,07	R	-56,03	EP	46.761,09
		CP	291.015,00	PC	216.783,21	I	237.174,15	EC	20.390,94
		CS	589.956,19	TP	468.905,28	FPV	4.015,92	TR	67.152,03
<b>1602 Programma 2 : Caccia e pesca</b>									
Titolo 1	Spese correnti	RS	96.749,51	PR	70.900,46	R	-1.504,89	EP	24.344,16
		CP	958.600,00	PC	849.029,75	I	886.579,85	EC	37.550,10
		CS	1.055.349,51	TP	919.930,21	FPV	39.986,87	TR	61.894,26
Titolo 2	Spese in conto capitale	RS	0,00	PR	0,00	R	0,00	EP	0,00
		CP	0,00	PC	0,00	I	0,00	EC	0,00
		CS	0,00	TP	0,00	FPV	0,00	TR	0,00
Titolo 3	Spese per incremento attività finanziarie	RS	0,00	PR	0,00	R	0,00	EP	0,00
		CP	0,00	PC	0,00	I	0,00	EC	0,00
		CS	0,00	TP	0,00	FPV	0,00	TR	0,00

MISSIONE, PROGRAMMA, TITOLO	DENOMINAZIONE	RESIDUI PASSIVI AL 1/01/2017 (RS)		PAGAMENTI IN C/RESIDUI (PR)		RIACCERTAMENTI RESIDUI (R)		RESIDUI PASSIVI DA ESERCIZI PRECEDENTI (EP=RS-PR+R)	
		PREVISIONI DEFINITIVE DI COMPETENZA (CP)		PAGAMENTI IN C/COMPETENZA (PC)		IMPEGNI (I)		RESIDUI PASSIVI DA ESERCIZIO DI COMPETENZA (EC=I-PC)	
		PREVISIONI DEFINITIVE DI CASSA (CS)		TOTALE PAGAMENTI (TP=PR+PC)		FONDO PLURIENNALE VINCOLATO (FPV)		TOTALI RESIDUI PASSIVI DA RIPORTARE (TR=EP+EC)	
<b>Totale Programma 2 :Caccia e pesca</b>		RS	96.749,51	PR	70.900,46	R	-1.504,89	EP	24.344,16
		CP	958.600,00	PC	849.029,75	I	886.579,85	EC	37.550,10
		CS	1.055.349,51	TP	919.930,21	FPV	39.986,87	TR	61.894,26
<b>Totale MISSIONE 16 Agricoltura, politiche agroalimentari e pesca</b>		RS	395.690,70	PR	323.022,53	R	-1.562,92	EP	71.105,25
		CP	1.249.615,00	PC	1.065.812,96	I	1.123.754,00	EC	57.941,04
		CS	1.645.305,70	TP	1.388.835,49	FPV	44.002,79	TR	129.046,29

MISSIONE, PROGRAMMA, TITOLO	DENOMINAZIONE	RESIDUI PASSIVI AL 1/01/2017 (RS)			PAGAMENTI IN C/RESIDUI (PR)			RIACCERTAMENTI RESIDUI (R)			RESIDUI PASSIVI DA ESERCIZI PRECEDENTI (EP=RS-PR+R)				
		PREVISIONI DEFINITIVE DI COMPETENZA (CP)			PAGAMENTI IN C/COMPETENZA (PC)			IMPEGNI (I)			ECONOMIE DI COMPETENZA (ECP=CP-I-FPV)				
		PREVISIONI DEFINITIVE DI CASSA (CS)			TOTALE PAGAMENTI (TP=PR+PC)			FONDO PLURIENNALE VINCOLATO (FPV)			TOTALI RESIDUI PASSIVI DA RIPORTARE (TR=EP+EC)				
<b>MISSIONE 17: Energia e diversificazione delle fonti energetiche</b>															
<b>1701 Programma 1: Fonti energetiche</b>															
<b>TITOLO 1</b>	<b>Spese correnti</b>	RS	0,00	PR	0,00	R	0,00	EP	0,00						
		CP	0,00	PC	0,00	I	0,00	EC	0,00						
		CS	0,00	TP	0,00	FPV	0,00	TR	0,00						
<b>TITOLO 2</b>	<b>Spese in conto capitale</b>	RS	0,00	PR	0,00	R	0,00	EP	0,00						
		CP	0,00	PC	0,00	I	0,00	EC	0,00						
		CS	0,00	TP	0,00	FPV	0,00	TR	0,00						
<b>TITOLO 3</b>	<b>Spese per incremento attività finanziaria</b>	RS	0,00	PR	0,00	R	0,00	EP	0,00						
		CP	10.000,00	PC	0,00	I	0,00	EC	0,00						
		CS	10.000,00	TP	0,00	FPV	0,00	TR	0,00						
<b>Totale Programma 1: Fonti energetiche</b>		RS	0,00	PR	0,00	R	0,00	EP	0,00						
		CP	10.000,00	PC	0,00	I	0,00	EC	0,00						
		CS	10.000,00	TP	0,00	FPV	0,00	TR	0,00						
<b>Totale MISSIONE 17 Energia e diversificazione delle fonti energetiche</b>		RS	0,00	PR	0,00	R	0,00	EP	0,00						
		CP	10.000,00	PC	0,00	I	0,00	EC	0,00						
		CS	10.000,00	TP	0,00	FPV	0,00	TR	0,00						

MISSIONE, PROGRAMMA, TITOLO	DENOMINAZIONE	RESIDUI PASSIVI AL 1/01/2017 (RS)		PAGAMENTI IN C/RESIDUI (PR)		RIACCERTAMENTI RESIDUI (R)		RESIDUI PASSIVI DA ESERCIZI PRECEDENTI (EP=RS-PR+R)	
		PREVISIONI DEFINITIVE DI COMPETENZA (CP)		PAGAMENTI IN C/COMPETENZA (PC)		IMPEGNI (I)		RESIDUI PASSIVI DA ESERCIZIO DI COMPETENZA (EC=I-PC)	
		PREVISIONI DEFINITIVE DI CASSA (CS)		TOTALE PAGAMENTI (TP=PR+PC)		FONDO PLURIENNALE VINCOLATO (FPV)		TOTALI RESIDUI PASSIVI DA RIPORTARE (TR=EP+EC)	
<b>MISSIONE 18 : Relazioni con le altre autonomie territoriali e locali</b>									
<b>1801 Programma 1 : Relazioni finanziarie con le altre autonomie territoriali</b>									
Titolo 1	Spese correnti	RS	0,00	PR	0,00	R	0,00	EP	0,00
		CP	0,00	PC	0,00	I	0,00	EC	0,00
		CS	0,00	TP	0,00	FPV	0,00	TR	0,00
Titolo 2	Spese in conto capitale	RS	0,00	PR	0,00	R	0,00	EP	0,00
		CP	0,00	PC	0,00	I	0,00	EC	0,00
		CS	0,00	TP	0,00	FPV	0,00	TR	0,00
Titolo 3	Spese per incremento attività finanziarie	RS	0,00	PR	0,00	R	0,00	EP	0,00
		CP	0,00	PC	0,00	I	0,00	EC	0,00
		CS	0,00	TP	0,00	FPV	0,00	TR	0,00
<b>Totale Programma 1 :Relazioni finanziarie con le altre autonomie territoriali</b>		RS	0,00	PR	0,00	R	0,00	EP	0,00
		CP	0,00	PC	0,00	I	0,00	EC	0,00
		CS	0,00	TP	0,00	FPV	0,00	TR	0,00
<b>Totale MISSIONE 18 Relazioni con le altre autonomie territoriali e locali</b>		RS	0,00	PR	0,00	R	0,00	EP	0,00
		CP	0,00	PC	0,00	I	0,00	EC	0,00
		CS	0,00	TP	0,00	FPV	0,00	TR	0,00

MISSIONE, PROGRAMMA, TITOLO	DENOMINAZIONE	RESIDUI PASSIVI AL 1/01/2017 (RS)		PAGAMENTI IN C/RESIDUI (PR)		RIACCERTAMENTI RESIDUI (R)		RESIDUI PASSIVI DA ESERCIZI PRECEDENTI (EP=RS-PR+R)	
		PREVISIONI DEFINITIVE DI COMPETENZA (CP)		PAGAMENTI IN C/COMPETENZA (PC)		IMPEGNI (I)		RESIDUI PASSIVI DA ESERCIZIO DI COMPETENZA (EC=I-PC)	
		PREVISIONI DEFINITIVE DI CASSA (CS)		TOTALE PAGAMENTI (TP=PR+PC)		FONDO PLURIENNALE VINCOLATO (FPV)		TOTALI RESIDUI PASSIVI DA RIPORTARE (TR=EP+EC)	
<b>MISSIONE 19 : Relazioni internazionali</b>									
<b>1901 Programma 1 : Relazioni internazionali e Cooperazione allo sviluppo</b>									
Titolo 1	Spese correnti	RS	0,00	PR	0,00	R	0,00	EP	0,00
		CP	0,00	PC	0,00	I	0,00	EC	0,00
		CS	0,00	TP	0,00	FPV	0,00	TR	0,00
Titolo 2	Spese in conto capitale	RS	0,00	PR	0,00	R	0,00	EP	0,00
		CP	0,00	PC	0,00	I	0,00	EC	0,00
		CS	0,00	TP	0,00	FPV	0,00	TR	0,00
Titolo 3	Spese per incremento attività finanziarie	RS	0,00	PR	0,00	R	0,00	EP	0,00
		CP	0,00	PC	0,00	I	0,00	EC	0,00
		CS	0,00	TP	0,00	FPV	0,00	TR	0,00
<b>Totale Programma 1 :Relazioni internazionali e Cooperazione allo sviluppo</b>		RS	0,00	PR	0,00	R	0,00	EP	0,00
		CP	0,00	PC	0,00	I	0,00	EC	0,00
		CS	0,00	TP	0,00	FPV	0,00	TR	0,00
<b>Totale MISSIONE 19 Relazioni internazionali</b>									
		RS	0,00	PR	0,00	R	0,00	EP	0,00
		CP	0,00	PC	0,00	I	0,00	EC	0,00
		CS	0,00	TP	0,00	FPV	0,00	TR	0,00



MISSIONE, PROGRAMMA, TITOLO	DENOMINAZIONE			RESIDUI PASSIVI AL 1/01/2017 (RS)		PAGAMENTI IN C/RESIDUI (PR)		RIACCERTAMENTI RESIDUI (R)		RESIDUI PASSIVI DA ESERCIZI PRECEDENTI (EP=RS-PR+R)		
				PREVISIONI DEFINITIVE DI COMPETENZA (CP)		PAGAMENTI IN C/COMPETENZA (PC)		IMPEGNI (I)		RESIDUI PASSIVI DA ESERCIZIO DI COMPETENZA (EC=I-PC)		
				PREVISIONI DEFINITIVE DI CASSA (CS)		TOTALE PAGAMENTI (TP=PR+PC)		FONDO PLURIENNALE VINCOLATO (FPV)		ECONOMIE DI COMPETENZA (ECP=CP-I-FPV)		TOTALI RESIDUI PASSIVI DA RIPORTARE (TR=EP+EC)
<b>MISSIONE 20 : Fondi e accantonamenti</b>												
<b>2001 Programma 1 : Fondo di riserva</b>												
Titolo 1	Spese correnti			RS	0,00	PR	0,00	R	0,00	EP	0,00	
				CP	619.141,26	PC	0,00	I	0,00	EC	0,00	
				CS	451.191,77	TP	0,00	FPV	0,00	TR	0,00	
<b>Totale Programma 1 :Fondo di riserva</b>				RS	0,00	PR	0,00	R	0,00	EP	0,00	
				CP	619.141,26	PC	0,00	I	0,00	EC	0,00	
				CS	451.191,77	TP	0,00	FPV	0,00	TR	0,00	
<b>2002 Programma 2 : Fondo crediti di dubbia esigibilità</b>												
Titolo 1	Spese correnti			RS	0,00	PR	0,00	R	0,00	EP	0,00	
				CP	305.003,22	PC	0,00	I	0,00	EC	0,00	
				CS	0,00	TP	0,00	FPV	0,00	TR	0,00	
<b>Totale Programma 2 :Fondo crediti di dubbia esigibilità</b>				RS	0,00	PR	0,00	R	0,00	EP	0,00	
				CP	305.003,22	PC	0,00	I	0,00	EC	0,00	
				CS	0,00	TP	0,00	FPV	0,00	TR	0,00	
<b>2003 Programma 3 : Altri fondi</b>												
Titolo 1	Spese correnti			RS	0,00	PR	0,00	R	0,00	EP	0,00	
				CP	508.627,84	PC	0,00	I	0,00	EC	0,00	
				CS	0,00	TP	0,00	FPV	0,00	TR	0,00	
<b>Totale Programma 3 :Altri fondi</b>				RS	0,00	PR	0,00	R	0,00	EP	0,00	
				CP	508.627,84	PC	0,00	I	0,00	EC	0,00	
				CS	0,00	TP	0,00	FPV	0,00	TR	0,00	

MISSIONE, PROGRAMMA, TITOLO	DENOMINAZIONE	RESIDUI PASSIVI AL 1/01/2017 (RS)			PAGAMENTI IN C/RESIDUI (PR)			RIACCERTAMENTI RESIDUI (R)			RESIDUI PASSIVI DA ESERCIZI PRECEDENTI (EP=RS-PR+R)		
		PREVISIONI DEFINITIVE DI COMPETENZA (CP)			PAGAMENTI IN C/COMPETENZA (PC)			IMPEGNI (I)			RESIDUI PASSIVI DA ESERCIZIO DI COMPETENZA (EC=I-PC)		
		PREVISIONI DEFINITIVE DI CASSA (CS)			TOTALE PAGAMENTI (TP=PR+PC)			FONDO PLURIENNALE VINCOLATO (FPV)			TOTALI RESIDUI PASSIVI DA RIPORTARE (TR=EP+EC)		
Titolo 2	Spese in conto capitale	RS	0,00	PR	0,00	R	0,00	EP	0,00	EC	0,00	TR	0,00
		CP	0,00	PC	0,00	I	0,00	ECP	0,00	EC	0,00	TR	0,00
		CS	0,00	TP	0,00	FPV	0,00						
Titolo 4	Rimborso Prestiti	RS	0,00	PR	0,00	R	0,00	EP	0,00	EC	0,00	TR	0,00
		CP	0,00	PC	0,00	I	0,00	ECP	0,00	EC	0,00	TR	0,00
		CS	0,00	TP	0,00	FPV	0,00						
<b>Totale Programma 3 :Altri fondi</b>		RS	0,00	PR	0,00	R	0,00	EP	0,00	EC	0,00	TR	0,00
		CP	508.627,84	PC	0,00	I	0,00	ECP	508.627,84	EC	0,00	TR	0,00
		CS	0,00	TP	0,00	FPV	0,00						
<b>Totale MISSIONE 20 Fondi e accantonamenti</b>		RS	0,00	PR	0,00	R	0,00	EP	0,00	EC	0,00	TR	0,00
		CP	1.432.772,32	PC	0,00	I	0,00	ECP	1.432.772,32	EC	0,00	TR	0,00
		CS	451.191,77	TP	0,00	FPV	0,00						

MISSIONE, PROGRAMMA, TITOLO	DENOMINAZIONE	RESIDUI PASSIVI AL 10/1/2017 (RS)		PAGAMENTI IN C/RESIDUI (PR)		RIACCERTAMENTI RESIDUI (R)		RESIDUI PASSIVI DA ESERCIZI PRECEDENTI (EP=RS-PR+R)	
		PREVISIONI DEFINITIVE DI COMPETENZA (CP)		PAGAMENTI IN C/COMPETENZA (PC)		IMPEGNI (I)		RESIDUI PASSIVI DA ESERCIZIO DI COMPETENZA (EC=I-PC)	
		PREVISIONI DEFINITIVE DI CASSA (CS)		TOTALE PAGAMENTI (TP=PR+PC)		FONDO PLURIENNALE VINCOLATO (FPV)		TOTALI RESIDUI PASSIVI DA RIPORTARE (TR=EP+EC)	
<b>MISSIONE 50 : Debito pubblico</b>									
<b>5001 Programma 1 : Quota interessi ammortamento mutui e prestiti obbligazionari</b>									
TITOLO 1	Spese correnti	RS	0,00	PR	0,00	R	0,00	EP	0,00
		CP	0,00	PC	0,00	I	0,00	EC	0,00
		CS	0,00	TP	0,00	FPV	0,00	TR	0,00
<b>Totale Programma 1 :Quota interessi ammortamento mutui e prestiti obbligazionari</b>		RS	0,00	PR	0,00	R	0,00	EP	0,00
		CP	0,00	PC	0,00	I	0,00	EC	0,00
		CS	0,00	TP	0,00	FPV	0,00	TR	0,00
<b>5002 Programma 2 : Quota capitale ammortamento mutui e prestiti obbligazionari</b>									
TITOLO 4	Rimborso Prestiti	RS	0,00	PR	0,00	R	0,00	EP	0,00
		CP	18.000,00	PC	17.864,45	I	17.864,45	EC	0,00
		CS	18.000,00	TP	17.864,45	FPV	0,00	TR	0,00
<b>Totale Programma 2 :Quota capitale ammortamento mutui e prestiti obbligazionari</b>		RS	0,00	PR	0,00	R	0,00	EP	0,00
		CP	18.000,00	PC	17.864,45	I	17.864,45	EC	0,00
		CS	18.000,00	TP	17.864,45	FPV	0,00	TR	0,00
<b>Totale MISSIONE 50 Debito pubblico</b>									
		RS	0,00	PR	0,00	R	0,00	EP	0,00
		CP	18.000,00	PC	17.864,45	I	17.864,45	EC	0,00
		CS	18.000,00	TP	17.864,45	FPV	0,00	TR	0,00

MISSIONE, PROGRAMMA, TITOLO	DENOMINAZIONE	RESIDUI PASSIVI AL 1/01/2017 (RS)		PAGAMENTI IN C/RESIDUI (PR)		RIACCERTAMENTI RESIDUI (R)		RESIDUI PASSIVI DA ESERCIZI PRECEDENTI (EP=RS-PR+R)		
		PREVISIONI DEFINITIVE DI COMPETENZA (CP)		PAGAMENTI IN C/COMPETENZA (PC)		IMPEGNI (I)		RESIDUI PASSIVI DA ESERCIZIO DI COMPETENZA (EC=I-PC)		
		PREVISIONI DEFINITIVE DI CASSA (CS)		TOTALE PAGAMENTI (TP=PR+PC)		FONDO PLURIENNALE VINCOLATO (FPV)		TOTALI RESIDUI PASSIVI DA RIPORTARE (TR=EP+EC)		
<b>MISSIONE 60 : Anticipazioni finanziarie</b>										
<b>6001</b>	<b>Programma 1 :</b>	<b>Restituzione anticipazione di tesoreria</b>								
	<b>Titolo 1</b>	<b>Spese correnti</b>								
		RS	0,00	PR	0,00	R	0,00	EP	0,00	
		CP	0,00	PC	0,00	I	0,00	EC	0,00	
		CS	0,00	TP	0,00	FPV	0,00	TR	0,00	
	<b>Titolo 5</b>	<b>Chiusura Anticipazioni ricevute da Istituto tesoriere/cassiere</b>								
		RS	0,00	PR	0,00	R	0,00	EP	0,00	
		CP	0,00	PC	0,00	I	0,00	EC	0,00	
		CS	0,00	TP	0,00	FPV	0,00	TR	0,00	
	<b>Totale Programma 1 : Restituzione anticipazione di tesoreria</b>	RS	0,00	PR	0,00	R	0,00	EP	0,00	
		CP	0,00	PC	0,00	I	0,00	EC	0,00	
		CS	0,00	TP	0,00	FPV	0,00	TR	0,00	
<b>Totale MISSIONE 60</b>	<b>Anticipazioni finanziarie</b>	RS	0,00	PR	0,00	R	0,00	EP	0,00	
		CP	0,00	PC	0,00	I	0,00	EC	0,00	
		CS	0,00	TP	0,00	FPV	0,00	TR	0,00	

MISSIONE, PROGRAMMA, TITOLO	DENOMINAZIONE	RESIDUI PASSIVI AL 1/01/2017 (RS)		PAGAMENTI IN C/RESIDUI (PR)		RIACCERTAMENTI RESIDUI (R)		RESIDUI PASSIVI DA ESERCIZI PRECEDENTI (EP=RS-PR+R)	
		RS	CP	PR	PC	R	I	EP	EC
		PREVISIONI DEFINITIVE DI COMPETENZA (CP)		PAGAMENTI IN C/COMPETENZA (PC)		IMPEGNI (I)		ECONOMIE DI COMPETENZA (ECP=CP-I-FPV)	
PREVISIONI DEFINITIVE DI CASSA (CS)		TOTALE PAGAMENTI (TP=PR+PC)		FONDO PLURIENNALE VINCOLATO (FPV)		TOTALI RESIDUI PASSIVI DA RIPORTARE (TR=EP+EC)			

MISSIONE 99 : Servizi per conto di terzi

9901 Programma 1 : Servizi per conto terzi e Partite di giro

TITOLO 7	Uscite per conto terzi e partite di giro	RS	1.064.671,52	PR	574.035,84	R	-71.022,76	EP	419.612,92
		CP	13.983.500,00	PC	4.929.765,85	I	5.322.344,41	EC	392.578,56
		CS	15.048.171,52	TP	5.503.801,69	FPV	0,00	TR	812.191,48

Totale Programma 1 : Servizi per conto terzi e Partite di giro

RS	1.064.671,52	PR	574.035,84	R	-71.022,76	EP	419.612,92
CP	13.983.500,00	PC	4.929.765,85	I	5.322.344,41	EC	392.578,56
CS	15.048.171,52	TP	5.503.801,69	FPV	0,00	TR	812.191,48

9902 Programma 2 : Anticipazioni per il finanziamento del sistema sanitario nazionale

TITOLO 7	Uscite per conto terzi e partite di giro	RS	0,00	PR	0,00	R	0,00	EP	0,00
		CP	0,00	PC	0,00	I	0,00	EC	0,00
		CS	0,00	TP	0,00	FPV	0,00	TR	0,00

Totale Programma 2 : Anticipazioni per il finanziamento del sistema sanitario nazionale

RS	0,00	PR	0,00	R	0,00	EP	0,00
CP	0,00	PC	0,00	I	0,00	EC	0,00
CS	0,00	TP	0,00	FPV	0,00	TR	0,00

Totale MISSIONE 99 Servizi per conto di terzi

RS	1.064.671,52	PR	574.035,84	R	-71.022,76	EP	419.612,92
CP	13.983.500,00	PC	4.929.765,85	I	5.322.344,41	EC	392.578,56
CS	15.048.171,52	TP	5.503.801,69	FPV	0,00	TR	812.191,48

MISSIONE, PROGRAMMA, TITOLO	DENOMINAZIONE	RESIDUI PASSIVI AL 1/01/2017 (RS)		PAGAMENTI IN C/RESIDUI (PR)		RIACCERTAMENTI RESIDUI (R)		RESIDUI PASSIVI DA ESERCIZI PRECEDENTI (EP=RS-PR+R)	
		PREVISIONI DEFINITIVE DI COMPETENZA (CP)		PAGAMENTI IN C/COMPETENZA (PC)		IMPEGNI (I)		RESIDUI PASSIVI DA ESERCIZIO DI COMPETENZA (EC=I-PC)	
		PREVISIONI DEFINITIVE DI CASSA (CS)		TOTALE PAGAMENTI (TP=PR+PC)		FONDO PLURIENNALE VINCOLATO (FPV)		TOTTALI RESIDUI PASSIVI DA RIPORTARE (TR=EP+EC)	
<b>TOTALE MISSIONI</b>		RS	11.193.930,31	PR	7.922.842,24	R	-707.544,05	EP	2.563.544,02
		CP	136.048.886,04	PC	47.668.556,47	I	53.745.763,35	EC	6.077.206,88
		CS	119.430.865,00	TP	55.591.398,71	FPV	62.921.145,22	TR	8.640.750,90
<b>TOTALE GENERALE DELLE SPESE</b>		RS	11.193.930,31	PR	7.922.842,24	R	-707.544,05	EP	2.563.544,02
		CP	136.048.886,04	PC	47.668.556,47	I	53.745.763,35	EC	6.077.206,88
		CS	119.430.865,00	TP	55.591.398,71	FPV	62.921.145,22	TR	8.640.750,90

MISSIONE, PROGRAMMA, TITOLO	DENOMINAZIONE	RESIDUI PASSIVI AL 1/01/2017 (RS)		PAGAMENTI IN C/RESIDUI (PR)		RIACCERTAMENTI RESIDUI (R)		RESIDUI PASSIVI DA ESERCIZI PRECEDENTI (EP=RS-PR+R)	
		PREVISIONI DEFINITIVE DI COMPETENZA (CP)		PAGAMENTI IN C/COMPETENZA (PC)		IMPEGNI (I)		RESIDUI PASSIVI DA ESERCIZIO DI COMPETENZA (EC=I-PC)	
		PREVISIONI DEFINITIVE DI CASSA (CS)		TOTALE PAGAMENTI (TP=PR+PC)		FONDO PLURIENNALE VINCOLATO (FPV)		TOTALI RESIDUI PASSIVI DA RIPORTARE (TR=EP+EC)	
<b>DISAVANZO DI AMMINISTRAZIONE</b>									
		CP	0,00						
<b>MISSIONE 1</b>	<b>Servizi istituzionali, generali e di gestione</b>	RS	3.333.587,07	PR	2.441.582,07	R	-170.507,76	EP	721.497,24
		CP	51.397.999,71	PC	29.061.631,23	I	30.312.776,98	EC	1.251.145,75
		CS	44.938.326,21	TP	31.503.213,30	FPV	18.999.495,53	TR	1.972.642,99
<b>MISSIONE 2</b>	<b>Giustizia</b>	RS	0,00	PR	0,00	R	0,00	EP	0,00
		CP	0,00	PC	0,00	I	0,00	EC	0,00
		CS	0,00	TP	0,00	FPV	0,00	TR	0,00
<b>MISSIONE 3</b>	<b>Ordine pubblico e sicurezza</b>	RS	3.153,12	PR	3.153,12	R	0,00	EP	0,00
		CP	10.500,00	PC	3.073,01	I	3.866,01	EC	793,00
		CS	13.653,12	TP	6.226,13	FPV	0,00	TR	793,00
<b>MISSIONE 4</b>	<b>Istruzione e diritto allo studio</b>	RS	2.333.363,19	PR	1.647.117,02	R	-150.908,13	EP	535.338,04
		CP	28.933.869,18	PC	2.910.190,10	I	5.196.226,42	EC	2.286.036,32
		CS	21.291.734,54	TP	4.557.307,12	FPV	21.691.702,71	TR	2.821.374,36
<b>MISSIONE 5</b>	<b>Tutela e valorizzazione dei beni e delle attività culturali</b>	RS	259.924,47	PR	136.822,88	R	-44.154,62	EP	78.946,97
		CP	1.068.197,12	PC	27.266,00	I	37.266,00	EC	10.000,00
		CS	488.121,59	TP	164.088,88	FPV	994.789,17	TR	88.946,97





MISSIONE, PROGRAMMA, TITOLO	DENOMINAZIONE	RESIDUI PASSIVI AL 1/01/2017 (RS)		PAGAMENTI IN C/RESIDUI (PR)		RIACCERTAMENTI RESIDUI (R)		RESIDUI PASSIVI DA ESERCIZI PRECEDENTI (EP=RS-PR+R)	
		PREVISIONI DEFINITIVE DI COMPETENZA (CP)		PAGAMENTI IN C/COMPETENZA (PC)		IMPEGNI (I)		RESIDUI PASSIVI DA ESERCIZIO DI COMPETENZA (EC=IPC)	
		PREVISIONI DEFINITIVE DI CASSA (CS)		TOTALE PAGAMENTI (TP=PR+PC)		FONDO PLURIENNALE VINCOLATO (FPV)		TOTALI RESIDUI PASSIVI DA RIPORTARE (TR=EP+EC)	
MISSIONE 6	Politiche giovanili, sport e tempo libero	RS	0,00	PR	0,00	R	0,00	EP	0,00
		CP	618.900,15	PC	5.000,00	I	5.000,00	EC	0,00
		CS	448.900,15	TP	5.000,00	FPV	569.380,32	TR	0,00
MISSIONE 7	Turismo	RS	69.305,12	PR	0,00	R	0,00	EP	69.305,12
		CP	222.311,08	PC	0,00	I	13.603,83	EC	13.603,83
		CS	291.616,20	TP	0,00	FPV	158.566,18	TR	82.908,95
MISSIONE 8	Assetto del territorio ed edilizia abitativa	RS	32.368,84	PR	32.368,84	R	0,00	EP	0,00
		CP	584.226,05	PC	149.739,15	I	156.500,16	EC	6.761,01
		CS	466.594,89	TP	182.107,99	FPV	375.748,89	TR	6.761,01
MISSIONE 9	Sviluppo sostenibile e tutela del territorio e dell'ambiente	RS	380.907,90	PR	349.048,72	R	-1.816,46	EP	30.042,72
		CP	1.290.015,43	PC	481.753,40	I	527.007,86	EC	45.254,46
		CS	1.650.800,91	TP	830.802,12	FPV	619.013,50	TR	75.297,18
MISSIONE 10	Trasporti e diritto alla mobilità	RS	2.357.754,70	PR	1.880.481,90	R	-48.200,30	EP	429.072,50
		CP	31.330.345,37	PC	5.848.611,24	I	7.745.085,35	EC	1.896.474,11
		CS	27.861.610,09	TP	7.729.093,14	FPV	19.468.446,13	TR	2.325.546,61
MISSIONE 11	Soccorso civile	RS	0,00	PR	0,00	R	0,00	EP	0,00
		CP	0,00	PC	0,00	I	0,00	EC	0,00
		CS	0,00	TP	0,00	FPV	0,00	TR	0,00



MISSIONE, PROGRAMMA, TITOLO	DENOMINAZIONE	RESIDUI PASSIVI AL 1/01/2017 (RS)		PAGAMENTI IN C/RESIDUI (PR)		RIACCERTAMENTI RESIDUI (R)		RESIDUI PASSIVI DA ESERCIZI PRECEDENTI (EP=RS-PR+R)	
		PREVISIONI DEFINITIVE DI COMPETENZA (CP)		PAGAMENTI IN C/COMPETENZA (PC)		IMPEGNI (I)		RESIDUI PASSIVI DA ESERCIZIO DI COMPETENZA (EC=I-PC)	
		PREVISIONI DEFINITIVE DI CASSA (CS)		TOTALE PAGAMENTI (TP=PR+PC)		FONDO PLURIENNALE VINCOLATO (FPV)		TOTALI RESIDUI PASSIVI DA RIPORTARE (TR=EP+EC)	
MISSIONE 12	Diritti sociali, politiche sociali e famiglia	RS	6.879,62	PR	6.879,62	R	0,00	EP	0,00
		CP	0,00	PC	0,00	I	0,00	EC	0,00
		CS	6.879,62	TP	6.879,62	FPV	0,00	TR	0,00
MISSIONE 13	Tutele della salute	RS	0,00	PR	0,00	R	0,00	EP	0,00
		CP	0,00	PC	0,00	I	0,00	EC	0,00
		CS	0,00	TP	0,00	FPV	0,00	TR	0,00
MISSIONE 14	Sviluppo economico e competitività	RS	232.336,90	PR	32.326,27	R	-200.000,00	EP	10,63
		CP	375.578,37	PC	0,00	I	15.493,71	EC	15.493,71
		CS	607.915,27	TP	32.326,27	FPV	0,00	TR	15.504,34
MISSIONE 15	Politiche per il lavoro e la formazione professionale	RS	723.987,16	PR	496.003,43	R	-19.371,10	EP	208.612,63
		CP	3.523.056,26	PC	3.167.849,08	I	3.268.974,17	EC	101.125,09
		CS	4.192.043,42	TP	3.663.852,51	FPV	0,00	TR	309.737,72
MISSIONE 16	Agricoltura, politiche agroalimentari e pesca	RS	395.690,70	PR	323.022,53	R	-1.562,92	EP	71.105,25
		CP	1.249.615,00	PC	1.065.812,96	I	1.123.754,00	EC	57.941,04
		CS	1.645.305,70	TP	1.388.835,49	FPV	44.002,79	TR	129.046,29
MISSIONE 17	Energia e diversificazione delle fonti energetiche	RS	0,00	PR	0,00	R	0,00	EP	0,00
		CP	10.000,00	PC	0,00	I	0,00	EC	0,00
		CS	10.000,00	TP	0,00	FPV	0,00	TR	0,00







MISSIONE, PROGRAMMA, TITOLO	DENOMINAZIONE	RESIDUI PASSIVI AL 1/01/2017 (RS)		PAGAMENTI IN C/RESIDUI (PR)		RIACCERTAMENTI RESIDUI (R)		RESIDUI PASSIVI DA ESERCIZI PRECEDENTI (EP=RS-PR+R)	
		PREVISIONI DEFINITIVE DI COMPETENZA (CP)		PAGAMENTI IN C/COMPETENZA (PC)		IMPEGNI (I)		RESIDUI PASSIVI DA ESERCIZIO DI COMPETENZA (EC=I-PC)	
		PREVISIONI DEFINITIVE DI CASSA (CS)		TOTALE PAGAMENTI (TP=PR+PC)		FONDO PLURIENNALE VINCOLATO (FPV)		TOTALI RESIDUI PASSIVI DA RIPORTARE (TR=EP+EC)	
MISSIONE 99	Servizi per conto di terzi	RS	1.064.671,52	PR	574.035,84	R	-71.022,76	EP	419.612,92
		CP	13.983.500,00	PC	4.929.765,85	I	5.322.344,41	EC	392.578,56
		CS	15.048.171,52	TP	5.503.801,69	FPV	0,00	TR	812.191,48
<b>TOTALE MISSIONI</b>		RS	11.193.930,31	PR	7.922.842,24	R	-707.544,05	EP	2.563.544,02
		CP	136.048.886,04	PC	47.668.556,47	I	53.745.763,35	EC	6.077.206,88
		CS	119.430.865,00	TP	55.591.398,71	FPV	62.921.145,22	TR	8.640.750,90
<b>TOTALE GENERALE DELLE SPESE</b>		RS	11.193.930,31	PR	7.922.842,24	R	-707.544,05	EP	2.563.544,02
		CP	136.048.886,04	PC	47.668.556,47	I	53.745.763,35	EC	6.077.206,88
		CS	119.430.865,00	TP	55.591.398,71	FPV	62.921.145,22	TR	8.640.750,90





TITOLO	DENOMINAZIONE	RESIDUI PASSIVI AL 1/01/2017 (RS)		PAGAMENTI IN C/RESIDUI (PR)		RIACCERTAMENTI RESIDUI (R)		ECONOMIE DI COMPETENZA (ECP = CP - I - FPV)		RESIDUI PASSIVI DA ESERCIZI PRECEDENTI (EP=RS-PR+R)	
		PREVISIONI DEFINITIVE DI COMPETENZA (CP)		PAGAMENTI IN C/COMPETENZA (PC)		IMPEGNI (I)				RESIDUI PASSIVI DA ESERCIZIO DI COMPETENZA (EC=I - PC)	
		PREVISIONI DEFINITIVE DI CASSA (CS)		TOTALE PAGAMENTI (TP=PR+PC)		FONDO PLURIENNALE VINCOLATO (FPV)				TOTALI RESIDUI PASSIVI DA RIPORTARE (TR=EP+EC)	
<b>DISAVANZO DI AMMINISTRAZIONE</b>											
CP 0,00											
10000											
Totale TITOLO 1	Spese correnti	RS	8.613.693,38	PR	6.275.168,61	R	-628.856,11	ECP	5.664.605,14	EP	1.709.668,66
		CP	53.571.536,23	PC	40.780.435,62	I	45.110.235,49			EC	4.329.799,87
		CS	59.604.134,02	TP	47.055.604,23	FPV	2.796.695,60			TR	6.039.468,53
20000											
Totale TITOLO 2	Spese in conto capitale	RS	1.515.565,41	PR	1.073.637,79	R	-7.665,18	ECP	5.046.081,19	EP	434.262,44
		CP	68.465.849,81	PC	1.940.490,55	I	3.295.319,00			EC	1.354.828,45
		CS	44.750.559,46	TP	3.014.128,34	FPV	60.124.449,62			TR	1.789.090,89
30000											
Totale TITOLO 3	Spese per incremento attività finanziarie	RS	0,00	PR	0,00	R	0,00	ECP	10.000,00	EP	0,00
		CP	10.000,00	PC	0,00	I	0,00			EC	0,00
		CS	10.000,00	TP	0,00	FPV	0,00			TR	0,00
40000											
Totale TITOLO 4	Rimborso Prestiti	RS	0,00	PR	0,00	R	0,00	ECP	135,55	EP	0,00
		CP	18.000,00	PC	17.864,45	I	17.864,45			EC	0,00
		CS	18.000,00	TP	17.864,45	FPV	0,00			TR	0,00
50000											
Totale TITOLO 5	Chiusura Anticipazioni ricevute da Istituto tesoriere/cassiere	RS	0,00	PR	0,00	R	0,00	ECP	0,00	EP	0,00
		CP	0,00	PC	0,00	I	0,00			EC	0,00
		CS	0,00	TP	0,00	FPV	0,00			TR	0,00
70000											
Totale TITOLO 7	Uscite per conto terzi e partite di giro	RS	1.064.671,52	PR	574.035,84	R	-71.022,76	ECP	8.661.155,59	EP	419.612,92
		CP	13.993.500,00	PC	4.929.765,05	I	5.322.344,41			EC	392.578,56
		CS	15.048.171,52	TP	5.503.801,69	FPV	0,00			TR	812.191,48







**COMPOSIZIONI PER MISSIONI E PROGRAMMI DEL FONDO  
PLURIENNALE VINCOLATO DELL'ESERCIZIO 2017**

	(a)	(b)	(x)	(y)	(c)=(e)-(b)-(x)-(y)	(d)	(e)	(f)	(g)=(c)+(d)+(e)+(f)
	Fondo pluriennale vincolato al 31/12/2016	Spese impegnate negli esercizi precedenti e imputate all'esercizio 2017 e coperte dal fondo pluriennale vincolato	Riaccertamento degli impegni di cui alla lettera b) effettuata nel corso dell'esercizio 2017 (cd. economie di impegno)	Riaccertamento degli impegni di cui alla lettera b) effettuata nel corso dell'esercizio 2017 (cd. economie di impegno) su impegni pluriennali finanziati dal FPV e imputati agli esercizi successivi a 2017	Quote del fondo pluriennale vincolato al 31/12/2016 rinviata all'esercizio 2016 e successivi	Spese impegnate nell'esercizio 2017 con imputazione all'esercizio 2018 e coperte dal fondo pluriennale vincolato	Spese impegnate nell'esercizio 2017 con imputazione all'esercizio 2019 e coperte dal fondo pluriennale vincolato	Spese impegnate nell'esercizio 2017 con imputazione a esercizi successivi a quelli considerati nel bilancio pluriennale e coperte dal Fondo Pluriennale vincolato	Fondo pluriennale vincolato al 31/12/2017
<b>01</b>									
<b>Servizi istituzionali, generali e di gestione</b>									
01	15.000,00	15.000,00	0,00	0,00	0,00	0,00	0,00	0,00	0,00
02	1.500,00	1.500,00	0,00	0,00	0,00	0,00	0,00	0,00	0,00
03	8.057,00	8.057,00	0,00	0,00	0,00	8.057,00	0,00	0,00	8.057,00
04	0,00	0,00	0,00	0,00	0,00	0,00	0,00	0,00	0,00
05	99.036,89	85.799,05	13.237,84	8,00	0,00	29.527,77	0,00	0,00	29.527,77
06	17.841.650,48	12.740.261,47	101.425,01	0,00	5.000.000,00	3.184.844,84	7.534.166,01	1.652.521,35	17.371.532,20
07	0,00	0,00	0,00	0,00	0,00	0,00	0,00	0,00	0,00
08	76.348,66	60.618,10	15.730,56	0,00	0,00	3.050,00	0,00	0,00	3.050,00
09	0,00	0,00	0,00	0,00	0,00	0,00	0,00	0,00	0,00
10	922.845,50	867.415,14	55.430,36	0,00	0,00	1.129.505,05	0,00	0,00	1.129.505,05
11	566.470,25	517.193,82	49.276,43	0,00	0,00	457.823,51	0,00	0,00	457.823,51
<b>Totale missione 1 - Servizi istituzionali, generali e di gestione</b>	<b>19.530.948,78</b>	<b>14.295.844,58</b>	<b>235.104,20</b>	<b>0,00</b>	<b>5.000.000,00</b>	<b>4.812.809,17</b>	<b>7.534.166,01</b>	<b>1.652.521,35</b>	<b>18.999.495,53</b>



**COMPOSIZIONI PER MISSIONI E PROGRAMMI DEL FONDO PLURIENNALE VINCOLATO DELL'ESERCIZIO 2017**

	Fondo pluriennale vincolato al 31/12/2016	Spese impegnate negli esercizi precedenti e imputate all'esercizio 2017 e coperte dal fondo pluriennale vincolato	Riaccertamento degli impegni di cui alla lettera b) effettuata nel corso dell'esercizio 2017 (cd. economie di impegno)	Riaccertamento degli impegni di cui alla lettera b) effettuata nel corso dell'esercizio 2017 (cd. economie di impegno) su impegni pluriennali finanziati dal FPV e imputati agli esercizi successivi a 2017	Quota del fondo pluriennale vincolato al 31/12/2016 rinviata all'esercizio 2018 e successivi	Spese impegnate nell'esercizio 2017 con imputazione all'esercizio 2018 e coperte dal fondo pluriennale vincolato	Spese impegnate nell'esercizio 2017 con imputazione all'esercizio 2019 e coperte dal fondo pluriennale vincolato	Spese impegnate nell'esercizio 2017 con imputazione a esercizi successivi a quelli considerati nel bilancio pluriennale e coperte dal Fondo Pluriennale vincolato	Fondo pluriennale vincolato al 31/12/2017
	(a)	(b)	(x)	(y)	(c)=(a)-(b)-(x)-(y)	(d)	(e)	(f)	(g)=(c)+(d)+(e)+(f)
06 Servizi ausiliari all'istruzione	0,00	0,00	0,00	0,00	0,00	0,00	0,00	0,00	0,00
07 Diritto allo studio	0,00	0,00	0,00	0,00	0,00	0,00	0,00	0,00	0,00
<b>Totale missione 4 - Istruzione e diritto allo studio</b>	<b>24.094.569,11</b>	<b>22.312.559,15</b>	<b>1.477.766,60</b>	<b>0,00</b>	<b>304.243,36</b>	<b>20.750.191,65</b>	<b>629.267,50</b>	<b>0,00</b>	<b>21.691.702,71</b>
<b>05 Tutela e valorizzazione dei beni e delle attività culturali</b>									
01 Valorizzazione dei beni di interesse storico	0,00	0,00	0,00	0,00	0,00	0,00	0,00	0,00	0,00
02 Attività culturali e interventi diversi nel settore culturale	1.036.997,12	1.006.439,17	32.557,95	0,00	0,00	994.789,17	0,00	0,00	994.789,17
<b>Totale missione 5 - Tutela e valorizzazione dei beni e delle attività culturali</b>	<b>1.036.997,12</b>	<b>1.006.439,17</b>	<b>32.557,95</b>	<b>0,00</b>	<b>0,00</b>	<b>994.789,17</b>	<b>0,00</b>	<b>0,00</b>	<b>994.789,17</b>
<b>06 Politiche giovanili, sport e tempo libero</b>									
01 Sport e tempo libero	613.900,15	569.380,32	44.519,83	0,00	0,00	569.380,32	0,00	0,00	569.380,32
02 Giovani	0,00	0,00	0,00	0,00	0,00	0,00	0,00	0,00	0,00
<b>Totale missione 6 - Politiche giovanili, sport e tempo libero</b>	<b>613.900,15</b>	<b>569.380,32</b>	<b>44.519,83</b>	<b>0,00</b>	<b>0,00</b>	<b>569.380,32</b>	<b>0,00</b>	<b>0,00</b>	<b>569.380,32</b>
<b>07 Turismo</b>									
01 Sviluppo e valorizzazione del turismo	222.311,08	172.170,01	50.141,07	0,00	0,00	158.566,18	0,00	0,00	158.566,18















**COMPOSIZIONI PER MISSIONI E PROGRAMMI DEL FONDO  
PLURIENNALE VINCOLATO DELL'ESERCIZIO 2017**

	Fondo pluriennale vincolato al 31/12/2016	Spese impegnate negli esercizi precedenti e imputate all'esercizio 2017 e coperte dal fondo pluriennale vincolato	Riaccertamento degli impegni di cui alla lettera b) effettuata nel corso dell'esercizio 2017 (cd. economie di impegno)	Riaccertamento degli impegni di cui alla lettera b) effettuata nel corso dell'esercizio 2017 (cd. economie di impegno) su impegni pluriennali finanziati dal FPV e imputati agli esercizi successivi a 2017	Quote del fondo pluriennale vincolato al 31/12/2016 rinviate all'esercizio 2018 e successivi	Spese impegnate nell'esercizio 2017 con imputazione all'esercizio 2018 e coperte dal fondo pluriennale vincolato	Spese impegnate nell'esercizio 2017 con imputazione all'esercizio 2019 e coperte dal fondo pluriennale vincolato	Spese impegnate nell'esercizio 2017 con imputazione a esercizi successivi a quelli considerati nel bilancio pluriennale e coperte dal Fondo Pluriennale vincolato	Fondo pluriennale vincolato al 31/12/2017
	(a)	(b)	(x)	(y)	(c)=(a)-(b)-(x)-(y)	(d)	(e)	(f)	(g)=(c)+(d)+(e)+(f)
<b>MISSIONE E PROGRAMMI</b>									
<b>60 Anticipazioni finanziarie</b>									
01 Restituzione anticipazione di tesoreria	0,00	0,00	0,00	0,00	0,00	0,00	0,00	0,00	0,00
<b>Totale missione 60 - Anticipazioni finanziarie</b>	0,00	0,00	0,00	0,00	0,00	0,00	0,00	0,00	0,00
<b>99 Servizi per conto di terzi</b>									
01 Servizi per conto terzi e Partite di giro	0,00	0,00	0,00	0,00	0,00	0,00	0,00	0,00	0,00
02 Anticipazioni per il finanziamento del sistema sanitario nazionale	0,00	0,00	0,00	0,00	0,00	0,00	0,00	0,00	0,00
<b>Totale missione 99 - Servizi per conto di terzi</b>	0,00	0,00	0,00	0,00	0,00	0,00	0,00	0,00	0,00
<b>TOTALE</b>	66.758.169,74	57.839.185,63	2.800.428,35	0,00	6.118.555,76	46.031.624,86	9.118.243,25	1.652.521,35	62.921.145,22

ENTRATE	ACCERTAMENTI	INCASSI	SPESA	IMPEGNI	PAGAMENTI
Fondo di cassa all'inizio dell'esercizio		109.135.445,39	Disavanzo di amministrazione	0,00	
Utilizzo avanzo di amministrazione	526.126,67				
Fondo pluriennale vincolato di parte corrente	3.694.858,23				
Fondo pluriennale vincolato in c/capitale	63.063.311,51				
Titolo 1 Entrate correnti di natura tributaria, contributiva e perequativa	34.907.204,23	47.940.731,93	Titolo 1 Spese correnti	45.110.235,49	47.055.604,23
Titolo 2 Trasferimenti correnti	15.601.103,33	18.438.257,13	Fondo pluriennale vincolato di parte corrente	2.796.695,60	
Titolo 3 Entrate extratributarie	1.549.232,44	1.375.093,87	Titolo 2 Spese in conto capitale	3.295.319,00	3.014.128,34
Titolo 4 Entrate in conto capitale	124.995,17	64.305,27	Fondo pluriennale vincolato in c/capitale	60.124.449,62	
Titolo 5 Entrate da riduzione di attività finanziarie	0,00	0,00	Titolo 3 Spese per incremento di attività finanziarie	0,00	0,00
Totale entrate finali.....	52.182.535,17	67.838.388,20	Fondo pluriennale vincolato per attività finanziarie	0,00	
Titolo 6 Accensioni di prestiti	0,00	176.518,39	Totale spese finali.....	111.326.699,71	50.069.732,57
Titolo 7 Anticipazioni da istituto tesoriere/cassiere	0,00	0,00	Titolo 4 Rimborso di prestiti di cui Fondo anticipazioni di liquidità (DL 35/2013)	17.864,45	17.864,45
Titolo 9 Entrate per conto di terzi e partite di giro	5.322.344,41	5.321.175,53	Titolo 5 Chiusura Anticipazioni da istituto tesoriere/cassiere	0,00	0,00
Totale entrate dell'esercizio	57.504.879,58	73.336.082,12	Titolo 7 Spese per conto terzi e partite di giro	5.322.344,41	5.503.801,69
TOTALE COMPLESSIVO ENTRATE	124.789.175,99	182.471.527,51	Totale spese dell'esercizio	116.666.908,57	55.591.398,71
DISAVANZO DELL'ESERCIZIO	0,00		TOTALE COMPLESSIVO SPESE	116.666.908,57	55.591.398,71
			AVANZO DI COMPETENZA/FONDO DI CASSA	8.122.267,42	126.880.128,80
TOTALE A PAREGGIO	124.789.175,99	182.471.527,51	TOTALE A PAREGGIO	124.789.175,99	182.471.527,51





## VERIFICA EQUILIBRI

EQUILIBRIO ECONOMICO - FINANZIARIO		COMPETENZA (ACCERTAMENTI E IMPEGNI IMPUTATI ALL'ESERCIZIO)
Fondo di cassa all'inizio dell'esercizio		109.135.445,39
A) Fondo pluriennale vincolato per spese correnti iscritto in entrata	(+)	3.694.858,23
AA) Recupero disavanzo di amministrazione esercizio precedente	(-)	0,00
B) Entrate titoli 1.00- 2.00- 3.00 di cui per estinzione anticipata di prestiti	(+)	52.057.540,00 0,00
C) Entrate Titolo 4.02.06 - Contributi agli investimenti direttamente destinati al rimborso dei prestiti da amministrazioni pubbliche	(+)	0,00
D) Spese Titolo 1.00 - Spese correnti	(-)	45.110.235,49
DD) Fondo pluriennale vincolato di parte corrente (di spesa)	(-)	2.796.695,60
E) Spese Titoli 2.04 - Altri trasferimenti in conto capitale	(-)	0,00
F) Spese Titoli 4.00 - Quote di capitale amm.to dei mutui e prestiti obbligazionari di cui per estinzione anticipata di prestiti di cui Fondo anticipazioni di liquidità (DL 35/2013 e successive modifiche )	(-)	17.864,45 0,00 0,00
<b>G) Somma finale (G=A-AA+B+C-D-DD-E-F)</b>		<b>7.827.602,69</b>
<b>ALTRE POSTE DIFFERENZIALI, PER ECCEZIONI PREVISTE DA NORME DI LEGGE E DAI PRINCIPI CONTABILI, CHE HANNO EFFETTO SULL'EQUILIBRIO EX ARTICOLO 162, COMMA 6, DEL TESTO DELLE LEGGI SULL'ORDINAMENTO DEGLI ENTI LOCALI</b>		
H) Utilizzo avanzo di amministrazione per spese correnti di cui per estinzione anticipata di prestiti	(+)	21.337,45 0,00
I) Entrate di parte capitale destinate a spese correnti in base a specifiche disposizioni di legge o principi contabili di cui per estinzione anticipata di prestiti	(+)	0,00 0,00
L) Entrate di parte corrente destinate a spese di investimento in base a specifiche disposizioni di legge o dei principi contabili	(-)	0,00
M) Entrate da accensione di prestiti destinate a estinzione anticipata dei prestiti	(+)	0,00
<b>EQUILIBRIO DI PARTE CORRENTE (**)</b> <b>O=G+H+I+L+M</b>		<b>7.848.940,14</b>
P) Utilizzo avanzo di amministrazione per spese di investimento	(+)	504.789,22
Q) Fondo pluriennale vincolato per spese in conto capitale iscritto in entrata	(+)	63.063.311,51
R) Entrate Titolo 4.00-5.00-6.00	(+)	124.995,17
C) Entrate Titolo 4.02.06 . Contributi agli investimenti direttamente destinati al rimborso dei prestiti da amministrazioni pubbliche	(-)	0,00
I) Entrate di parte Capitale destinate a spese correnti in base a specifiche disposizioni di legge o dei principi contabili	(-)	0,00
S1) Entrate Titolo 5.02 per Riscossioni di crediti di breve termine	(-)	0,00
S2) Entrate Titolo 5.03 per Riscossioni di crediti di medio-lungo termine	(-)	0,00
T) Entrate Titolo 5.04 relative a Altre entrate per riduzioni di attività finanziarie	(-)	0,00
L) Entrate di parte corrente destinate a spese di investimento in base a specifiche disposizioni di legge o dei principi contabili	(+)	0,00
M) Entrate da accensione di prestiti destinate a estinzione anticipata dei prestiti	(-)	0,00
U) Spese Titolo 2.00 - Spese in conto capitale	(-)	3.295.319,00



## VERIFICA EQUILIBRI

EQUILIBRIO ECONOMICO - FINANZIARIO		COMPETENZA (ACCERTAMENTI E IMPEGNI IMPUTATI ALL'ESERCIZIO)
UU) Fondo pluriennale vincolato in c/c capitale (di spesa)	( - )	60.124.449,62
V) Spese Titolo 3.01 per Acquisizioni di attività finanziarie	( - )	0,00
E) Spese Titolo 2.04 Altri trasferimenti in conto capitale	( + )	0,00
<b>EQUILIBRIO DI PARTE CAPITALE</b> <b>Z=P+Q+R-C-I-S1-S2-T+L-M-U-UU-V+E</b>		<b>273.327,38</b>
S1) Entrate Titolo 5.02 per Riscossioni di crediti a breve termine	( + )	0,00
S2) Entrate Titolo 5.03 per Riscossioni di crediti a medio-lungo termine	( + )	0,00
T) Entrate Titolo 5.04 relative a Altre entrate per riduzioni di attività finanziarie	( + )	0,00
X1) Spese Titolo 3.02 per Concessioni crediti di breve termine	( - )	0,00
X2) Spese Titolo 3.03 per Concessioni crediti di medio-lungo termine	( - )	0,00
Y) Spese Titolo 3.04 per Altre spese per incremento attività finanziarie	( - )	0,00
<b>EQUILIBRIO FINALE</b> <b>W=O+Z+S1+S2+T-X1-X2-Y</b>		<b>8.122.267,42</b>
<b>Saldo corrente ai fini della copertura degli investimenti pluriennali:</b>		
Equilibrio di parte corrente (O)		7.848.940,14
Utilizzo risultato di amministrazione per il finanziamento di spese correnti (H)	( - )	21.337,45
Entrate non ricorrenti che non hanno dato copertura a impegni	( - )	0,00
<b>Equilibrio di parte corrente ai fini della copertura degli investimenti pluriennali.</b>		<b>7.827.602,69</b>

A) Indicare l'importo iscritto in entrata del conto del bilancio alla corrispondente voce riguardante il fondo pluriennale vincolato.

C) Si tratta delle entrate in conto capitale relative ai soli contributi agli investimenti destinati al rimborso prestiti corrispondenti alla voce del piano dei conti finanziario con codifica E.4.02.06.00.000.

DD) Indicare l'importo complessivo delle voci relative al corrispondente fondo pluriennale vincolato risultante in spesa del conto del bilancio

E) Si tratta delle spese del titolo 2 per trasferimenti in conto capitale corrispondenti alla voce del piano dei conti finanziario con codifica U.2.04.00.00.000.

Q) Indicare l'importo iscritto in entrata del conto del bilancio alla corrispondente voce riguardante il fondo pluriennale vincolato.

S1) Si tratta delle entrate del titolo 5 limitatamente alle riscossioni di crediti di breve termine corrispondenti alla voce del piano dei conti finanziario con codifica E.5.02.00.00.000.

S2) Si tratta delle entrate del titolo 5 limitatamente alle riscossioni di crediti di medio-lungo termine corrispondenti alla voce del piano dei conti finanziario con codifica E.5.03.00.00.000.

T) Si tratta delle entrate del titolo 5 limitatamente alle altre entrate per riduzione di attività finanziaria corrispondenti alla voce del piano dei conti finanziario con codifica E.5.04.00.00.000.

UU) Indicare l'importo complessivo delle voci relative al corrispondente fondo pluriennale vincolato risultante in spesa del conto del bilancio

X1) Si tratta delle spese del titolo 3 limitatamente alle concessioni crediti di breve termine corrispondenti alla voce del piano dei conti finanziario con codifica U.3.02.00.00.000.

X2) Si tratta delle spese del titolo 3 limitatamente alle concessioni crediti di medio-lungo termine corrispondenti alla voce del piano dei conti finanziario con codifica U.3.03.00.00.000.

Y) Si tratta delle spese del titolo 3 limitatamente alle altre spese per incremento di attività finanziarie corrispondenti alla voce del piano dei conti finanziario con codifica U.3.04.00.00.000.

(\*) La somma algebrica finale non può essere inferiore a zero per il rispetto della disposizione di cui all'articolo 162 del testo unico delle leggi sull'ordinamento degli enti locali.



## PROSPETTO DIMOSTRATIVO DEL RISULTATO DI AMMINISTRAZIONE

		GESTIONE		
		RESIDUI	COMPETENZA	TOTALI
Fondo di Cassa al 1° Gennaio				109.135.445,39
RISCOSSIONI	(+)	17.510.440,11	55.825.642,01	73.336.082,12
PAGAMENTI	(-)	7.922.842,24	47.668.556,47	55.591.398,71
SALDO DI CASSA AL 31 DICEMBRE	(=)			126.880.128,80
PAGAMENTI per azioni esecutive non regolarizzate al 31 dicembre	(-)			0,00
FONDO DI CASSA AL 31 DICEMBRE	(=)			126.880.128,80
RESIDUI ATTIVI	(+)	47.154.278,12	1.679.237,57	48.833.515,69
di cui derivanti da accertamenti di tributi effettuati sulla base della stima del dipartimento delle finanze		0,00	0,00	0,00
RESIDUI PASSIVI	(-)	2.563.544,02	6.077.206,88	8.640.750,90
FONDO PLURIENNALE VINCOLATO PER SPESE CORRENTI	(-)			2.796.695,60
FONDO PLURIENNALE VINCOLATO PER SPESE IN CONTO CAPITALE	(-)			60.124.449,62
A) Risultato di amministrazione al 31/12/2017	(=)			104.151.748,37
<b>Composizione del risultato di amministrazione al 31/12/ 2017</b>				
<b>Parte Accantonata</b>				
Fondo crediti di dubbia esigibilità al 31/12/ 2017				531.040,30
Fondo anticipazioni liquidità DL 35 del 2013				0,00
Fondo perdite società partecipate				0,00
Fondo contenzioso				0,00
Fondo Rinnovi Contrattuali				281.127,84
Altri Fondi ed Accantonamenti				10.000.000,00
				0,00
				0,00
			Totale parte accantonata	99.812.168,14
<b>Parte vincolata</b>				
Vincoli derivanti da leggi e dai principi contabili				15.699.144,73
Vincoli derivanti da trasferimenti				19.981.111,79
Vincoli derivanti dalla contrazione di mutui				3.815.688,29
Vincoli formalmente attribuiti dall'ente				20.924.441,71
				0,00
			Totale parte vincolata (C)	60.420.386,52
<b>Parte destinata agli investimenti</b>				
			Totale Parte destinata agli investimenti (D)	567.378,96
			Totale parte disponibile (E=A-B-C-D)	32.351.814,75



**COMPOSIZIONE DELL'ACCANTONAMENTO AL FONDO CREDITI DI DUBBIA ESIGIBILITA' E AL FONDO SVALUTAZIONE CREDITI**  
Esercizio Finanziario 2017

TIPOLOGIA	DENOMINAZIONE	RESIDUI ATTIVI FORMATI NELL'ESERCIZIO CUI SI RIFERISCE IL RENDICONTO	RESIDUI ATTIVI DEGLI ESERCIZI PRECEDENTI	TOTALI RESIDUI ATTIVI	IMPORTO MINIMO DEL FONDO	FONDO CREDITI DI DUBBIA ESIGIBILITA'	% di accantonamento al fondo crediti di dubbia esigibilità (f) = (e) / (c)
		(a)	(b)	(c) = (a) + (b)	(d)	(e)	(f) = (e) / (c)
	Entrate correnti di natura tributaria, contributiva e perequativa						
1010100	Tipologia 101: imposte, tasse e proventi assimilati	26.759,13	284.918,14	311.677,27	93.363,00	144.170,91	60,85
	di cui accertati per cassa sulla base del principio contabile 3.7						
	Tipologia 101: Imposte, tasse e proventi assimilati non accertati per cassa	26.759,13	284.918,14	311.677,27		144.170,91	60,85
1010400	Tipologia 104: Compartecipazioni di tributi						
1030100	Tipologia 301: Fondi perequativi da Amministrazioni Centrali						
1030200	Tipologia 302: Fondi perequativi dalla Regione o dalla Provincia autonoma						
1000000	TOTALE TITOLO 1	26.759,13	284.918,14	311.677,27	93.363,00	144.170,91	
	Trasferimenti correnti						
2010100	Tipologia 101: Trasferimenti correnti da Amministrazioni pubbliche						
2010200	Tipologia 102: Trasferimenti correnti da Famiglie						
2010300	Tipologia 103: Trasferimenti correnti da Imprese						
2010400	Tipologia 104: Trasferimenti correnti da Istituzioni Sociali Private						
2010500	Tipologia 105: Trasferimenti correnti dall'Unione Europea e dal Resto del Mondo						
	Trasferimenti correnti dall'Unione Europea						
	Trasferimenti correnti dal Resto del Mondo						
2000000	TOTALE TITOLO 2						
	Entrate extratributarie						
3010000	Tipologia 100: Vendita di beni e servizi e proventi derivanti dalla gestione dei beni	8.752,76	53.860,25	62.633,01	46.109,37	54.024,26	86,26





**COMPOSIZIONE DELL'ACCANTONAMENTO AL FONDO CREDITI DI DUBBIA ESIGIBILITA' E AL FONDO SVALUTAZIONE CREDITI**  
Esercizio Finanziario 2017

TIPOLOGIA	DENOMINAZIONE	RESIDUI ATTIVI FORMATI NELL'ESERCIZIO CUI SI RIFERISCE IL RENDICONTO	RESIDUI ATTIVI DEGLI ESERCIZI PRECEDENTI	TOTALI RESIDUI ATTIVI	IMPORTO MINIMO DEL FONDO	FONDO CREDITI DI DUBBIA ESIGIBILITA'	% di accantonamento al fondo crediti di dubbia esigibilità (f) = (e) / (c)
		(e)	(b)	(c) = (e) + (b)	(d)	(e)	(f) = (e) / (c)
3020000	Tipologia 200: Proventi derivanti dall'attività di controllo e repressione delle irregolarità e degli illeciti	62.012,91	7.898,82	69.911,73	6.671,14	40.037,58	57,27
3030000	Tipologia 300: Interessi attivi						
3040000	Tipologia 400: Altre entrate da redditi da capitale						
3050000	Tipologia 500: Rimborsi e altre entrate correnti	10.739,12	290.239,91	300.979,03	281.975,05	292.607,55	97,29
3000000	<b>TOTALE TITOLO 3</b>	<b>61.504,79</b>	<b>352.018,98</b>	<b>433.523,77</b>	<b>334.755,56</b>	<b>386.869,39</b>	
	Entrate in conto capitale						
4010000	Tipologia 100: Tributi in conto capitale						
4020000	Tipologia 200: Contribuiti agli investimenti						
	Contribuiti agli investimenti da amministrazioni pubbliche Contribuiti agli investimenti da UE						
4030000	Tipologia 200: Contribuiti agli investimenti al netto dei contributi da PA e da UE						
	Tipologia 300: Altri trasferimenti in conto capitale						
	Altri trasferimenti in conto capitale da amministrazioni pubbliche Altri trasferimenti in conto capitale da UE						
4040000	Tipologia 300: Altri trasferimenti in conto capitale al netto dei trasferimenti da PA e da UE						
4040000	Tipologia 400: Entrate da alienazione di beni materiali e immateriali						
4050000	Tipologia 500: Altre entrate in conto capitale						
4000000	<b>TOTALE TITOLO 4</b>						
	Entrate da riduzione di attività finanziarie						
5010000	Tipologia 100: Alienazione di attività finanziarie						



**COMPOSIZIONE DELL'ACCANTONAMENTO AL FONDO CREDITI DI DUBBIA ESIGIBILITA' E AL FONDO SVALUTAZIONE CREDITI**  
**Esercizio Finanziario 2017**

TIPOLOGIA	DENOMINAZIONE	RESIDUI ATTIVI FORMATI NELL'ESERCIZIO CUI SI RIFERISCE IL RENDICONTO	RESIDUI ATTIVI DEGLI ESERCIZI PRECEDENTI	TOTALI RESIDUI ATTIVI	IMPORTO MINIMO DEL FONDO	FONDO CREDITI DI DUBBIA ESIGIBILITA'	% di accantonamento al fondo crediti di dubbia esigibilità
		(a)	(b)	(c) = (a) + (b)	(d)	(e)	(f) = (e) / (c)
5020000	Tipologia 200: Riscossione crediti di breve termine						
5030000	Tipologia 300: Riscossione crediti di medio-lungo termine						
5040000	Tipologia 400: Altre entrate per riduzione di attività finanziarie						
5000000	<b>TOTALE TITOLO 5</b>	108.263,92	636.937,12	745.201,04	428.118,56	531.040,30	
	<b>TOTALE GENERALE</b>						
	DI CUI FONDO CREDITI DI DUBBIA ESIGIBILITA' DI PARTE CORRENTE					531.040,30	
	DI CUI FONDO CREDITI DI DUBBIA ESIGIBILITA' DI PARTE CICAPITALE					531.040,30	

COMPOSIZIONE FONDO SVALUTAZIONE CREDITI	TOTALE CREDITI	FONDO SVALUTAZIONE CREDITI
RESIDUI ATTIVI NEL CONTO DEL BILANCIO	745.201,04	531.040,30
CREDITI STRALCIATI DAL CONTO DEL BILANCIO		
ACCERTAMENTI IMPUTATI AGLI ESERCIZI SUCCESSIVI A QUELLO CUI IL RENDICONTO SI RIFERISCE		
<b>TOTALE</b>	745.201,04	531.040,30



**PROSPETTO DELLE ENTRATE DI BILANCIO PER TITOLI, TIPOLOGIE E CATEGORIE  
ENTI LOCALI**

TITOLO TIPOLOGIA CATEGORIA	DENOMINAZIONE	ACCERTAMENTI	di cui entrate accertate non ricorrenti	RISCOSSIONI IN C/COMPETENZA	RISCOSSIONI IN C/RESIDUI
	<b>Entrate correnti di natura tributaria, contributiva e perequativa</b>				
1010100	Tipologia 101: imposte, tasse e proventi assimilati	19.891.228,07	0,00	19.777.844,29	338.709,03
1010106	Imposta municipale propria	0,00	0,00	0,00	0,00
1010108	Imposta comunale sugli immobili (ICI)	0,00	0,00	0,00	0,00
1010116	Addizionale comunale IRPEF	0,00	0,00	0,00	0,00
1010117	Addizionale regionale IRPEF non sanità	0,00	0,00	0,00	0,00
1010120	Imposta regionale sulle attività produttive (IRAP) non Sanità	0,00	0,00	0,00	0,00
1010131	Imposta regionale sulla benzina per autotrazione	0,00	0,00	0,00	0,00
1010134	Imposta di bollo	0,00	0,00	0,00	0,00
1010139	Imposta sulle assicurazioni RC auto	10.533.983,66	0,00	10.533.983,66	0,00
1010140	Imposta di iscrizione al pubblico registro automobilistico (PRA)	8.186.898,34	0,00	8.186.898,34	0,00
1010141	Imposta di soggiorno	0,00	0,00	0,00	0,00
1010142	Imposta regionale sulle concessioni statali sui beni del demanio marittimo	0,00	0,00	0,00	0,00
1010143	Imposta regionale sulle concessioni statali sui beni del patrimonio indisponibile	0,00	0,00	0,00	0,00
1010144	Imposta regionale per le emissioni sonore degli aeromobili	0,00	0,00	0,00	0,00
1010146	Tassa regionale per il diritto allo studio universitario	0,00	0,00	0,00	0,00
1010147	Tassa sulla concessione per la caccia e per la pesca	0,00	0,00	0,00	0,00
1010148	Tasse sulle concessioni regionali	0,00	0,00	0,00	0,00
1010149	Tasse sulle concessioni comunali	0,00	0,00	0,00	0,00

**PROSPETTO DELLE ENTRATE DI BILANCIO PER TITOLI, TIPOLOGIE E CATEGORIE  
ENTI LOCALI**

TITOLO TIPOLOGIA CATEGORIA	DENOMINAZIONE	ACCERTAMENTI	di cui entrate accertate non ricorrenti	RISCOSSIONI IN C/COMPETENZA	RISCOSSIONI IN C/RESIDUI
1010150	Tassa di circolazione dei veicoli a motore (tassa automobilistica)	0,00	0,00	0,00	0,00
1010151	Tassa smaltimento rifiuti solidi urbani	0,00	0,00	0,00	0,00
1010152	Tassa occupazione spazi e aree pubbliche	114.012,98	0,00	107.234,33	1.853,96
1010153	Imposta comunale sulla pubblicità e diritto sulle pubbliche affissioni	0,00	0,00	0,00	0,00
1010154	Imposta municipale secondaria	0,00	0,00	0,00	0,00
1010155	Tassa di abilitazione all'esercizio professionale	0,00	0,00	0,00	0,00
1010159	Tributo speciale per il deposito in discarica dei rifiuti solidi	0,00	0,00	0,00	0,00
1010160	Tributo per l'esercizio delle funzioni di tutela, protezione e igiene dell'ambiente	1.051.638,38	0,00	945.033,25	336.655,07
1010161	Tributo comunale sui rifiuti e sui servizi	0,00	0,00	0,00	0,00
1010164	Diritti mattatoi	0,00	0,00	0,00	0,00
1010165	Diritti degli Enti provinciali turismo	0,00	0,00	0,00	0,00
1010168	Addizionale regionale sui canoni per le utenze di acque pubbliche	0,00	0,00	0,00	0,00
1010170	Proventi dei Casinò	0,00	0,00	0,00	0,00
1010176	Tributo per i servizi indivisibili (TASI)	0,00	0,00	0,00	0,00
1010177	Addizionale regionale sul gas naturale	0,00	0,00	0,00	0,00
1010195	Altre ritenute n.a.c.	0,00	0,00	0,00	0,00
1010196	Altre entrate su lotto, lotterie e altre attività di gioco n.a.c.	0,00	0,00	0,00	0,00
1010197	Altre accise n.a.c.	0,00	0,00	0,00	0,00
1010198	Altre imposte sostitutive n.a.c.	0,00	0,00	0,00	0,00
1010199	Altre imposte, tasse e proventi assimilati n.a.c.	4.694,71	0,00	4.694,71	0,00

**PROSPETTO DELLE ENTRATE DI BILANCIO PER TITOLI, TIPOLOGIE E CATEGORIE  
ENTI LOCALI**

TITOLO TIPOLOGIA CATEGORIA	DENOMINAZIONE	ACCERTAMENTI	di cui entrate accertate non ricorrenti	RISCOSSIONI IN C/COMPETENZA	RISCOSSIONI IN C/RESIDUI
1010200	Tipologia 102: Tributi destinati al finanziamento della sanità	0,00	0,00	0,00	0,00
1010201	Imposta regionale sulle attività produttive - IRAP - Sanità	0,00	0,00	0,00	0,00
1010202	Imposta regionale sulle attività produttive - IRAP - Sanità derivante da manovra fiscale regionale	0,00	0,00	0,00	0,00
1010203	Partecipazione IVA - Sanità	0,00	0,00	0,00	0,00
1010204	Addizionale IRPEF - Sanità	0,00	0,00	0,00	0,00
1010205	Addizionale IRPEF - Sanità derivante da manovra fiscale regionale	0,00	0,00	0,00	0,00
1010206	Accisa sulla benzina per autotrazione - sanità	0,00	0,00	0,00	0,00
1010299	Altri tributi destinati al finanziamento della spesa sanitaria n.a.c.	0,00	0,00	0,00	0,00
1010300	Tipologia 102: Tributi devoluti e regolati alle autonomie speciali	0,00	0,00	0,00	0,00
1010301	Imposta sul reddito delle persone fisiche (ex IRPEF)	0,00	0,00	0,00	0,00
1010302	Imposta sul reddito delle società (ex IRPEG)	0,00	0,00	0,00	0,00
1010303	Imposta sostitutiva dell'IRPEF e dell'imposta di registro e di bollo sulle locazioni di immobile per finalità abitative (cedolare secca)	0,00	0,00	0,00	0,00
1010304	Imposte sostitutive su risparmio gestito	0,00	0,00	0,00	0,00
1010305	Imposta sostitutiva in materia di conferimenti di aziende, fusioni e scissioni	0,00	0,00	0,00	0,00
1010307	Imposta municipale propria riservata all'erario	0,00	0,00	0,00	0,00
1010309	Imposta patrimoniale sul valore degli immobili situati all'estero	0,00	0,00	0,00	0,00
1010310	Imposta sulle riserve matematiche delle imprese di assicurazione	0,00	0,00	0,00	0,00
1010311	Imposta sul valore delle attività finanziarie detenute all'estero dalle persone fisiche residenti nel territorio dello stato	0,00	0,00	0,00	0,00
1010312	Imposta sulle plusvalenze da cessione di attività finanziarie	0,00	0,00	0,00	0,00
1010313	Imposta sostitutiva delle imposte sui redditi su plusvalenze da cessione a	0,00	0,00	0,00	0,00

PROSPETTO DELLE ENTRATE DI BILANCIO PER TITOLI, TIPOLOGIE E CATEGORIE  
ENTI LOCALI

TITOLO TIPOLOGIA CATEGORIA	DENOMINAZIONE	ACCERTAMENTI	di cui entrate accertate non ricorrenti	RISCOSSIONI IN C/COMPETENZA	RISCOSSIONI IN C/RESIDUI
1010314	titolo oneroso di azioni e di altri rapporti partecipativi Imposte su assicurazione vita	0,00	0,00	0,00	0,00
1010315	Imposta erariale sugli aeromobili privati	0,00	0,00	0,00	0,00
1010318	Ritenute sugli interessi e su altri redditi da capitale	0,00	0,00	0,00	0,00
1010319	Ritenute e imposte sostitutive sugli utili distribuiti dalle società di capitali	0,00	0,00	0,00	0,00
1010321	Imposta sul valore aggiunto (IVA) sugli scambi interni	0,00	0,00	0,00	0,00
1010322	Imposta sul valore aggiunto (IVA) sulle importazioni	0,00	0,00	0,00	0,00
1010323	Imposta sulle assicurazioni	0,00	0,00	0,00	0,00
1010324	Accisa sui tabacchi	0,00	0,00	0,00	0,00
1010325	Accisa sull'alcole e le bevande alcoliche	0,00	0,00	0,00	0,00
1010326	Accisa sull'energia elettrica	0,00	0,00	0,00	0,00
1010327	Accisa sui prodotti energetici	0,00	0,00	0,00	0,00
1010328	Accisa sulla benzina per autoirazione - non sanità	0,00	0,00	0,00	0,00
1010329	Accisa sul gasolio	0,00	0,00	0,00	0,00
1010330	Imposta sul gas naturale	0,00	0,00	0,00	0,00
1010332	Imposta di consumo su oli lubrificanti e bitumi di petrolio	0,00	0,00	0,00	0,00
1010333	Imposta di registro	0,00	0,00	0,00	0,00
1010334	Imposta di bollo	0,00	0,00	0,00	0,00
1010335	Imposta ipotecaria	0,00	0,00	0,00	0,00
1010336	Imposta unica sui concorsi pronostici e sulle scommesse	0,00	0,00	0,00	0,00
1010337	Proventi da lotto, lotterie e altri giochi	0,00	0,00	0,00	0,00
1010338	Imposta sugli intrattenimenti	0,00	0,00	0,00	0,00



**PROSPETTO DELLE ENTRATE DI BILANCIO PER TITOLI, TIPOLOGIE E CATEGORIE  
ENTI LOCALI**

TITOLO TIPOLOGIA CATEGORIA	DENOMINAZIONE	ACCERTAMENTI	di cui entrate accertate non ricorrenti	RISCOSSIONI IN C/COMPETENZA	RISCOSSIONI IN C/RESIDUI
1010345	Tassa sulle concessioni governative	0,00	0,00	0,00	0,00
1010350	Tassa di circolazione dei veicoli a motore (tassa automobilistica)	0,00	0,00	0,00	0,00
1010356	Tassa sulle emissioni di anidride solforosa	0,00	0,00	0,00	0,00
1010358	Canone radiotelevisivo	0,00	0,00	0,00	0,00
1010362	Dritti catastali	0,00	0,00	0,00	0,00
1010371	Proventi della vendita di denaturanti e contrassegni di Stato	0,00	0,00	0,00	0,00
1010372	Proventi vari dei Monopoli di Stato	0,00	0,00	0,00	0,00
1010374	Imposte sulle successioni e donazioni	0,00	0,00	0,00	0,00
1010395	Altre accise n.a.c.	0,00	0,00	0,00	0,00
1010396	Altre entrate su lotto, lotterie e altre attività di gioco n.a.c.	0,00	0,00	0,00	0,00
1010397	Altre ritenute n.a.c.	0,00	0,00	0,00	0,00
1010398	Altre imposte sostitutive n.a.c.	0,00	0,00	0,00	0,00
1010399	Altri tributi devoluti e regolati alle autonomie speciali n.a.c.	0,00	0,00	0,00	0,00
1010400	Tipologia 104: Compartecipazioni di tributi	0,00	0,00	0,00	0,00
1010401	Compartecipazione IVA a Regioni - non Sanità	0,00	0,00	0,00	0,00
1010402	Addizionale regionale alla compartecipazione IVA	0,00	0,00	0,00	0,00
1010403	Compartecipazione al bollo auto	0,00	0,00	0,00	0,00
1010404	Compartecipazione al gasolio	0,00	0,00	0,00	0,00
1010405	Compartecipazione IVA ai Comuni	0,00	0,00	0,00	0,00
1010406	Compartecipazione IRPEF ai Comuni	0,00	0,00	0,00	0,00

**PROSPETTO DELLE ENTRATE DI BILANCIO PER TITOLI, TIPOLOGIE E CATEGORIE  
ENTI LOCALI**

TITOLO TIPOLOGIA CATEGORIA	DENOMINAZIONE	ACCERTAMENTI	di cui entrate accertate non ricorrenti	RISCOSSIONI IN C/COMPETENZA	RISCOSSIONI IN C/RESIDUI
1010407	Compartecipazione IRPEF alle Province	0,00	0,00	0,00	0,00
1010408	Tributo provinciale deposito in discarica dei rifiuti solidi	0,00	0,00	0,00	0,00
1010409	Compartecipazioni accise benzina e gasolio destinate ad alimentare il Fondo Nazionale Trasporti di cui all'art.16 bis del DL 95/2012	0,00	0,00	0,00	0,00
1010497	Altre compartecipazioni di imposte a Regioni non destinati al finanziamento della spesa sanitaria	0,00	0,00	0,00	0,00
1010498	Altre compartecipazioni alle province n.a.c.	0,00	0,00	0,00	0,00
1010499	Altre compartecipazioni a comuni n.a.c.	0,00	0,00	0,00	0,00
1030100	<b>Tipologia 301: Fondi perequativi da Amministrazioni Centrali</b>	<b>15.015.976,16</b>	<b>0,00</b>	<b>15.015.976,16</b>	<b>12.808.202,45</b>
1030101	Fondi perequativi dallo Stato	15.015.976,16	0,00	15.015.976,16	12.808.202,45
1030102	Fondo perequativo dallo Stato - Sanità	0,00	0,00	0,00	0,00
1030200	<b>Tipologia 302: Fondi perequativi dalla Regione o Provincia autonoma</b>	<b>0,00</b>	<b>0,00</b>	<b>0,00</b>	<b>0,00</b>
1030201	Fondi perequativi dalla Regione o Provincia autonoma	0,00	0,00	0,00	0,00
1000000	<b>Totale Titolo 1</b>	<b>34.907.284,33</b>	<b>0,00</b>	<b>34.793.620,45</b>	<b>13.146.911,48</b>

**PROSPETTO DELLE ENTRATE DI BILANCIO PER TITOLI, TIPOLOGIE E CATEGORIE  
ENTI LOCALI**

TITOLO TIPOLOGIA CATEGORIA	DENOMINAZIONE	ACCERTAMENTI	di cui entrate accertate non ricorrenti	RISCOSSIONI IN C/COMPETENZA	RISCOSSIONI IN C/RESIDUI
	<b>Trasferimenti correnti</b>				
2010100	Tipologia 101: Trasferimenti correnti da Amministrazioni pubbliche	14.645.911,60	0,00	14.510.289,60	2.207.846,75
2010101	Trasferimenti correnti da Amministrazioni Centrali	13.673.743,09	0,00	13.673.121,09	2.128.343,75
2010102	Trasferimenti correnti da Amministrazioni Locali	972.168,51	0,00	837.168,51	79.503,00
2010103	Trasferimenti correnti da Enti di Previdenza	0,00	0,00	0,00	0,00
2010104	Trasferimenti correnti da organismi interni e/o unità locali della amministrazione	0,00	0,00	0,00	0,00
2010200	Tipologia 102: Trasferimenti correnti da Famiglia	0,00	0,00	0,00	0,00
2010201	Trasferimenti correnti da famiglia	0,00	0,00	0,00	0,00
2010300	Tipologia 103: Trasferimenti correnti da Imprese	0,00	0,00	0,00	0,00
2010301	Sponsorizzazioni da imprese	0,00	0,00	0,00	0,00
2010302	Altri trasferimenti correnti da imprese	0,00	0,00	0,00	0,00
2010400	Tipologia 104: Trasferimenti correnti da Istituzioni Sociali Private	0,00	0,00	0,00	0,00
2010401	Trasferimenti correnti da Istituzioni Sociali Private	0,00	0,00	0,00	0,00
2010500	Tipologia 105: Trasferimenti correnti dall'Unione Europea e dal Resto del Mondo	955.191,73	0,00	0,00	1.720.120,78
2010501	Trasferimenti correnti dall'Unione Europea	955.191,73	0,00	0,00	1.720.120,78

PROSPETTO DELLE ENTRATE DI BILANCIO PER TITOLI, TIPOLOGIE E CATEGORIE  
ENTI LOCALI

TITOLO TIPOLOGIA CATEGORIA	DENOMINAZIONE	ACCERTAMENTI	di cui entrate accertate non ricorrenti	RISCOSSIONI IN C/COMPETENZA	RISCOSSIONI IN C/RESIDUI
2010502	Trasferimenti correnti dal Resto del Mondo	0,00	0,00	0,00	0,00
2000000	<b>Totale Titolo 2</b>	<b>15.601.103,33</b>	<b>0,00</b>	<b>14.510.289,60</b>	<b>3.927.967,53</b>

**PROSPETTO DELLE ENTRATE DI BILANCIO PER TITOLI, TIPOLOGIE E CATEGORIE  
ENTI LOCALI**

TITOLO TIPOLOGIA CATEGORIA	DENOMINAZIONE	ACCERTAMENTI	di cui entrate accertate non ricorrenti	RISCOSSIONI IN C/COMPETENZA	RISCOSSIONI IN C/RESIDUI
	<b>Entrate extratributarie</b>				
3010000	Tipologia 100: Vendita di beni e servizi e proventi derivanti dalla gestione dei beni	434.360,21	0,00	303.365,51	52.242,25
3010100	Vendita di beni	0,00	0,00	0,00	4.600,00
3010200	Entrate dalla vendita e dall'erogazione di servizi	118.878,39	0,00	104.179,93	18.347,90
3010300	Proventi derivanti dalla gestione dei beni	315.481,82	0,00	199.185,58	29.094,35
3020000	Tipologia 200: Proventi derivanti dall'attività di controllo e repressione delle irregolarità e degli illeciti	322.484,59	0,00	260.471,68	3.752,56
3020100	Entrate da amministrazioni pubbliche derivanti dall'attività di controllo e repressione delle irregolarità e degli illeciti	82.277,13	0,00	34.250,73	0,00
3020200	Entrate da famiglie derivanti dall'attività di controllo e repressione delle irregolarità e degli illeciti	27.147,99	0,00	27.147,99	2.657,40
3020300	Entrate da imprese derivanti dall'attività di controllo e repressione delle irregolarità e degli illeciti	213.059,47	0,00	199.072,96	1.085,46
3020400	Entrate da Istituzioni Sociali Private derivanti dall'attività di controllo e repressione delle irregolarità e degli illeciti	0,00	0,00	0,00	0,00
3030000	Tipologia 300: Interessi attivi	11.164,37	0,00	9.177,45	13,08
3030100	Interessi attivi da titoli o finanziamenti a breve termine	0,00	0,00	0,00	0,00
3030200	Interessi attivi da titoli o finanziamenti a medio - lungo termine	0,00	0,00	0,00	0,00
3030300	Altri interessi attivi	11.164,37	0,00	9.177,45	13,08
3040000	Tipologia 400: Altre entrate da redditi da capitale	6,04	0,00	6,04	0,00
3040100	Rendimenti da fondi comuni di investimento	0,00	0,00	0,00	0,00

**PROSPETTO DELLE ENTRATE DI BILANCIO PER TITOLI, TIPOLOGIE E CATEGORIE  
ENTI LOCALI**

TITOLO TIPOLOGIA CATEGORIA	DENOMINAZIONE	ACCERTAMENTI	di cui entrate accertate non ricorrenti	RISCOSSIONI IN C/COMPETENZA	RISCOSSIONI IN C/RESIDUI
3040200	Entrate derivanti dalla distribuzione di dividendi	6,04	0,00	6,04	0,00
3040300	Entrate derivanti dalla distribuzione di utili e avanzi	0,00	0,00	0,00	0,00
3049900	Altre entrate da redditi da capitale	0,00	0,00	0,00	0,00
<b>3050000</b>	<b>Tipologia 500: Rimborsi e altre entrate correnti</b>	<b>781.217,23</b>	<b>0,00</b>	<b>555.045,75</b>	<b>191.020,25</b>
3050100	Indennizzi di assicurazione	14.527,28	0,00	14.527,28	0,00
3050200	Rimborsi in entrata	481.181,48	0,00	330.442,76	183.050,97
3059900	Altre entrate correnti n.a.c.	285.508,47	0,00	210.075,71	7.969,28
<b>3000000</b>	<b>Totale Titolo 3</b>	<b>1.549.232,44</b>	<b>0,00</b>	<b>1.120.066,43</b>	<b>247.027,44</b>

**PROSPETTO DELLE ENTRATE DI BILANCIO PER TITOLI, TIPOLOGIE E CATEGORIE  
ENTI LOCALI**

TITOLO TIPOLOGIA CATEGORIA	DENOMINAZIONE	ACCERTAMENTI	di cui entrate accertate non ricorrenti	RISCOSSIONI IN C/COMPETENZA	RISCOSSIONI IN C/RESIDUI
	<b>Entrate in conto capitale</b>				
4010000	Tipologia 100: Tributi in conto capitale	0,00	0,00	0,00	0,00
4010100	Imposte da sanatorie e condoni	0,00	0,00	0,00	0,00
4010200	Altre imposte in conto capitale	0,00	0,00	0,00	0,00
4020000	Tipologia 200: Contributi agli investimenti	124.560,17	0,00	73.600,00	9.488,76
4020100	Contributi agli investimenti da amministrazioni pubbliche	124.560,17	0,00	73.600,00	9.488,76
4020200	Contributi agli investimenti da Famiglie	0,00	0,00	0,00	0,00
4020300	Contributi agli investimenti da Imprese	0,00	0,00	0,00	0,00
4020400	Contributi agli investimenti da Istituzioni Sociali Private	0,00	0,00	0,00	0,00
4020500	Contributi agli investimenti dall'Unione Europea e dal Resto del Mondo	0,00	0,00	0,00	0,00
4020600	Contributi agli investimenti direttamente destinati al rimborso di prestiti da amministrazioni pubbliche	0,00	0,00	0,00	0,00
4030000	Tipologia 300: Altri trasferimenti in conto capitale	0,00	0,00	0,00	781,51
4030100	Trasferimenti in conto capitale per assunzione di debiti dell'amministrazione da parte di amministrazioni pubbliche	0,00	0,00	0,00	0,00
4030200	Trasferimenti in conto capitale per assunzione di debiti dell'amministrazione da parte di Impresa	0,00	0,00	0,00	0,00
4030300	Trasferimenti in conto capitale per assunzione di debiti dell'amministrazione da parte dell'Unione Europea e del Resto del Mondo	0,00	0,00	0,00	0,00
4030400	Trasferimenti in conto capitale da parte di amministrazioni pubbliche per cancellazione di debiti dell'amministrazione	0,00	0,00	0,00	0,00
4030500	Trasferimenti in conto capitale da parte di Imprese per cancellazione di debiti dell'amministrazione	0,00	0,00	0,00	0,00

**PROSPETTO DELLE ENTRATE DI BILANCIO PER TITOLI, TIPOLOGIE E CATEGORIE  
ENTI LOCALI**

TITOLO TIPOLOGIA CATEGORIA	DENOMINAZIONE	ACCERTAMENTI	di cui entrate accertate non ricorrenti	RISCOSSIONI IN C/COMPETENZA	RISCOSSIONI IN C/RESIDUI
4030600	Trasferimenti in conto capitale da parte dell'Unione Europea e Resto del Mondo per cancellazione di debiti dell'amministrazione	0,00	0,00	0,00	0,00
4030700	Trasferimenti in conto capitale per ripiano disavanzi pregressi da amministrazioni pubbliche	0,00	0,00	0,00	0,00
4030800	Trasferimenti in conto capitale per ripiano disavanzi pregressi da Imprese	0,00	0,00	0,00	0,00
4030900	Trasferimenti in conto capitale per ripiano disavanzi pregressi dall'Unione Europea e dal Resto del Mondo	0,00	0,00	0,00	0,00
4031000	Altri trasferimenti in conto capitale da amministrazioni pubbliche	0,00	0,00	0,00	781,51
4031100	Altri trasferimenti in conto capitale da Famiglie	0,00	0,00	0,00	0,00
4031200	Altri trasferimenti in conto capitale da Imprese	0,00	0,00	0,00	0,00
4031300	Altri trasferimenti in conto capitale da Istituzioni Sociali Private	0,00	0,00	0,00	0,00
4031400	Altri trasferimenti in conto capitale dall'Unione Europea e dal Resto del Mondo	0,00	0,00	0,00	0,00
4040000	<b>Tipologia 400: Entrate da alienazione di beni materiali e immateriali</b>	<b>435,00</b>	<b>0,00</b>	<b>435,00</b>	<b>0,00</b>
4040100	Alienazione di beni materiali	435,00	0,00	435,00	0,00
4040200	Cessione di Terreni e di beni materiali non prodotti	0,00	0,00	0,00	0,00
4040300	Alienazione di beni immateriali	0,00	0,00	0,00	0,00
4050000	<b>Tipologia 500: Altre entrate in conto capitale</b>	<b>0,00</b>	<b>0,00</b>	<b>0,00</b>	<b>0,00</b>
4050100	Permessi di costruire	0,00	0,00	0,00	0,00
4050200	Entrate derivanti da conferimento immobili a fondi immobiliari	0,00	0,00	0,00	0,00
4050300	Entrate in conto capitale dovute a rimborsi, recuperi e restituzioni di somma non dovute o incassate in eccesso	0,00	0,00	0,00	0,00
4050400	Altre entrate in conto capitale n.a.c.	0,00	0,00	0,00	0,00
4000000	<b>Totale Titolo 4</b>	<b>124.995,17</b>	<b>0,00</b>	<b>74.035,00</b>	<b>10.270,27</b>



**PROSPETTO DELLE ENTRATE DI BILANCIO PER TITOLI, TIPOLOGIE E CATEGORIE  
ENTI LOCALI**

TITOLO TIPOLOGIA CATEGORIA	DENOMINAZIONE	ACCERTAMENTI	<i>di cui entrate accertate non ricorrenti</i>	RISCOSSIONI IN C/COMPETENZA	RISCOSSIONI IN C/RESIDUI

**PROSPETTO DELLE ENTRATE DI BILANCIO PER TITOLI, TIPOLOGIE E CATEGORIE  
ENTI LOCALI**

TITOLO TIPOLOGIA CATEGORIA	DENOMINAZIONE	ACCERTAMENTI	di cui entrate accertate non ricorrenti	RISCOSSIONI IN C/COMPETENZA	RISCOSSIONI IN C/RESIDUI
	<b>Entrate da riduzione di attività finanziarie</b>				
5010000	Tipologia 100: Alienazione di attività finanziarie	0,00	0,00	0,00	0,00
5010100	Alienazione di partecipazioni	0,00	0,00	0,00	0,00
5010200	Alienazione di quote di fondi comuni di investimento	0,00	0,00	0,00	0,00
5010300	Alienazione di titoli obbligazionari a breve termine	0,00	0,00	0,00	0,00
5010400	Alienazione di titoli obbligazionari a medio-lungo termine	0,00	0,00	0,00	0,00
5020000	Tipologia 200: Riscossione crediti di breve termine	0,00	0,00	0,00	0,00
5020100	Riscossione crediti di breve termine a tasso agevolato da Amministrazioni Pubbliche	0,00	0,00	0,00	0,00
5020200	Riscossione crediti di breve termine a tasso agevolato da Famiglie	0,00	0,00	0,00	0,00
5020300	Riscossione crediti di breve termine a tasso agevolato da Imprese	0,00	0,00	0,00	0,00
5020400	Riscossione crediti di breve termine a tasso agevolato da Istituzioni Sociali Private	0,00	0,00	0,00	0,00
5020500	Riscossione crediti di breve termine a tasso agevolato dall'Unione Europea e dal Resto del Mondo	0,00	0,00	0,00	0,00
5020600	Riscossione crediti di breve termine a tasso non agevolato da Amministrazione Pubbliche	0,00	0,00	0,00	0,00
5020700	Riscossione crediti di breve termine a tasso non agevolato da Famiglie	0,00	0,00	0,00	0,00
5020800	Riscossione crediti di breve termine a tasso non agevolato da Imprese	0,00	0,00	0,00	0,00
5020900	Riscossione crediti di breve termine a tasso non agevolato da Istituzioni Sociali Private	0,00	0,00	0,00	0,00
5021000	Riscossione crediti di breve termine a tasso non agevolato dall'Unione Europea e dal Resto del Mondo	0,00	0,00	0,00	0,00

**PROSPETTO DELLE ENTRATE DI BILANCIO PER TITOLI, TIPOLOGIE E CATEGORIE  
ENTI LOCALI**

TITOLO TIPOLOGIA CATEGORIA	DENOMINAZIONE	ACCERTAMENTI	di cui entrate accertate non ricorrenti	RISCOSSIONI IN C/COMPETENZA	RISCOSSIONI IN C/RESIDUI
5030000	Tipologia 300: Riscossione crediti di medio-lungo termine	0,00	0,00	0,00	0,00
5030100	Riscossione crediti di medio-lungo termine a tasso agevolato da Amministrazioni Pubbliche	0,00	0,00	0,00	0,00
5030200	Riscossione crediti di medio-lungo termine a tasso agevolato da Famiglie	0,00	0,00	0,00	0,00
5030300	Riscossione crediti di medio-lungo termine a tasso agevolato da Imprese	0,00	0,00	0,00	0,00
5030400	Riscossione crediti di medio-lungo termine a tasso agevolato da Istituzioni Sociali Private	0,00	0,00	0,00	0,00
5030500	Riscossione crediti di medio-lungo termine a tasso agevolato dall'Unione Europea e dal Resto del Mondo	0,00	0,00	0,00	0,00
5030600	Riscossione crediti di medio-lungo termine a tasso non agevolato da Amministrazione Pubbliche	0,00	0,00	0,00	0,00
5030700	Riscossione crediti di medio-lungo termine a tasso non agevolato da Famiglie	0,00	0,00	0,00	0,00
5030800	Riscossione crediti di medio-lungo termine a tasso non agevolato da Imprese	0,00	0,00	0,00	0,00
5030900	Riscossione crediti di medio-lungo termine a tasso non agevolato da Istituzioni Sociali Private	0,00	0,00	0,00	0,00
5031000	Riscossione crediti di medio-lungo termine a tasso non agevolato dall'Unione Europea e dal Resto del Mondo	0,00	0,00	0,00	0,00
5031100	Riscossione crediti sorti a seguito di escussione di garanzie in favore di Amministrazioni Pubbliche	0,00	0,00	0,00	0,00
5031200	Riscossione crediti sorti a seguito di escussione di garanzie in favore di Famiglie	0,00	0,00	0,00	0,00
5031300	Riscossione crediti sorti a seguito di escussione di garanzie in favore di Imprese	0,00	0,00	0,00	0,00
5031400	Riscossione crediti sorti a seguito di escussione di garanzie in favore di Istituzioni Sociali Private	0,00	0,00	0,00	0,00
5031500	Riscossione crediti sorti a seguito di escussione di garanzie in favore dell'Unione Europea e del Resto del Mondo	0,00	0,00	0,00	0,00
5040000	Tipologia 400: Altre entrate per riduzione di attività finanziarie	0,00	0,00	0,00	0,00
5040100	Altre entrate per riduzione di altre attività finanziarie verso Amministrazioni Pubbliche	0,00	0,00	0,00	0,00
5040200	Altre entrate per riduzione di altre attività finanziarie verso Famiglie	0,00	0,00	0,00	0,00
5040300	Altre entrate per riduzione di altre attività finanziarie verso Imprese	0,00	0,00	0,00	0,00

**PROSPETTO DELLE ENTRATE DI BILANCIO PER TITOLI, TIPOLOGIE E CATEGORIE  
ENTI LOCALI**

TITOLO TIPOLOGIA CATEGORIA	DENOMINAZIONE	ACCERTAMENTI	di cui entrate accertate non ricorrenti	RISCOSSIONI IN C/COMPETENZA	RISCOSSIONI IN C/RESIDUI
5040400	Altre entrate per riduzione di altre attività finanziarie verso Istituzioni	0,00	0,00	0,00	0,00
5040500	Sociali Private Altre entrate per riduzione di altre attività finanziarie verso Unione Europea e Resto del Mondo	0,00	0,00	0,00	0,00
5040600	Prelievi dai conti di tesoreria statale diversi dalla Tesoreria Unica	0,00	0,00	0,00	0,00
5040700	Prelievi da depositi bancari	0,00	0,00	0,00	0,00
5040800	Entrate da derivati di ammortamento	0,00	0,00	0,00	0,00
5000000	<b>Totale Titolo 5</b>	<b>0,00</b>	<b>0,00</b>	<b>0,00</b>	<b>0,00</b>

**PROSPETTO DELLE ENTRATE DI BILANCIO PER TITOLI, TIPOLOGIE E CATEGORIE  
ENTI LOCALI**

TITOLO TIPOLOGIA CATEGORIA	DENOMINAZIONE	ACCERTAMENTI	di cui entrate accertate non ricorrenti	RISCOSSIONI IN C/COMPETENZA	RISCOSSIONI IN C/RESIDUI
	<b>Accensione Prestiti</b>				
6010000	Tipologia 100: Emissione di titoli obbligazionari	0,00	0,00	0,00	0,00
6010100	Emissioni titoli obbligazionari a breve termine	0,00	0,00	0,00	0,00
6010200	Emissioni titoli obbligazionari a medio-lungo termine	0,00	0,00	0,00	0,00
6020000	Tipologia 200: Accensione prestiti a breve termine	0,00	0,00	0,00	0,00
6020100	Finanziamenti a breve termine	0,00	0,00	0,00	0,00
6020200	Anticipazioni	0,00	0,00	0,00	0,00
6030000	Tipologia 300: Accensione mutui e altri finanziamenti a medio lungo termine	0,00	0,00	0,00	176.518,39
6030100	Finanziamenti a medio lungo termine	0,00	0,00	0,00	176.518,39
6030200	Accensione prestiti da attualizzazione Contributi Pluriennali	0,00	0,00	0,00	0,00
6030300	Accensione prestiti a seguito di escussione di garanzia	0,00	0,00	0,00	0,00
6040000	Tipologia 400: Altre forme di indebitamento	0,00	0,00	0,00	0,00
6040200	Accensione Prestiti - Leasing finanziario	0,00	0,00	0,00	0,00
6040300	Accensione Prestiti - Operazioni di cartolarizzazione	0,00	0,00	0,00	0,00
6040400	Accensione Prestiti - Derivati	0,00	0,00	0,00	0,00
6000000	<b>Totale Titolo 6</b>	<b>0,00</b>	<b>0,00</b>	<b>0,00</b>	<b>176.518,39</b>

PROSPETTO DELLE ENTRATE DI BILANCIO PER TITOLI, TIPOLOGIE E CATEGORIE  
ENTI LOCALI

TITOLO TIPOLOGIA CATEGORIA	DENOMINAZIONE	ACCERTAMENTI	<i>di cui entrate accertate non ricorrenti</i>	RISCOSSIONI IN C/COMPETENZA	RISCOSSIONI IN C/RESIDUI

**PROSPETTO DELLE ENTRATE DI BILANCIO PER TITOLI, TIPOLOGIE E CATEGORIE  
ENTI LOCALI**

TITOLO TIPOLOGIA CATEGORIA	DENOMINAZIONE	ACCERTAMENTI	di cui entrate accertate non ricorrenti	RISCOSSIONI IN C/COMPETENZA	RISCOSSIONI IN C/RESIDUI
	<b>Anticipazioni da Istituto tesoriere/cassiere</b>				
7010000	<b>Tipologia 100: Anticipazioni da Istituto tesoriere/cassiere</b>	0,00	0,00	0,00	0,00
7010100	Anticipazioni da Istituto tesoriere/cassiere	0,00	0,00	0,00	0,00
7000000	<b>Totale Titolo 7</b>	<b>0,00</b>	<b>0,00</b>	<b>0,00</b>	<b>0,00</b>

PROSPETTO DELLE ENTRATE DI BILANCIO PER TITOLI, TIPOLOGIE E CATEGORIE  
ENTI LOCALI

TITOLO TIPOLOGIA CATEGORIA	DENOMINAZIONE	ACCERTAMENTI	di cui entrate accertate non ricorrenti	RISCOSSIONI IN C/COMPETENZA	RISCOSSIONI IN C/RESIDUI
	<b>Entrate per conto terzi e partite di giro</b>				
9010000	Tipologia 100: Entrate per partite di giro	5.291.891,72	0,00	5.291.891,76	0,00
9010100	Altre minime	1.948.816,30	0,00	1.948.816,30	0,00
9010200	Ritenute su redditi da lavoro dipendente	3.152.289,15	0,00	3.152.289,15	0,00
9010300	Ritenute su redditi da lavoro autonomo	84.381,71	0,00	84.297,75	0,00
9010400	Finanziamento della gestione sanitaria dalla gestione ordinaria della Regione	0,00	0,00	0,00	0,00
9019900	Altre entrate per partite di giro	106.404,56	0,00	106.404,56	0,00
9020000	Tipologia 200: Entrate per conto terzi	30.452,69	0,00	27.622,77	1.745,00
9020100	Rimborsi per acquisto di beni e servizi per conto terzi	0,00	0,00	0,00	0,00
9020200	Trasferimenti da Amministrazioni pubbliche per operazioni conto terzi	0,00	0,00	0,00	0,00
9020300	Trasferimenti da altri settori per operazioni conto terzi	0,00	0,00	0,00	0,00
9020400	Depositi di presso terzi	30.452,69	0,00	27.622,77	1.745,00
9020500	Riscossione imposte e tributi per conto terzi	0,00	0,00	0,00	0,00
9029900	Altre entrate per conto terzi	0,00	0,00	0,00	0,00
9000000	<b>Totale Titolo 9</b>	<b>5.322.344,41</b>	<b>0,00</b>	<b>5.319.430,53</b>	<b>1.745,00</b>
	<b>TOTALE TITOLI</b>	<b>57.504.879,56</b>	<b>0,00</b>	<b>55.825.642,01</b>	<b>17.510.440,11</b>



**PROSPETTO DELLE SPESE DI BILANCIO PER MISSIONI, PROGRAMMI E MACROAGGREGATI  
SPESE CORRENTI - IMPEGNI**

	101	102	103	104	105	106	107	108	109	110	TOTALE
	Redditi da lavoro dipendente	Imposte e tasse a carico dell'ente	Acquisto di beni e servizi	Trasferimenti correnti	Trasferimenti erime di tribu	Fondi perequativi	Interessi passivi	Altre spese per redditi da capitale	Rimborsi e poste correttive delle entrate	Altre spese correnti	
<b>01 MISSIONE 1 :Servizi istituzionali, generali e di gestione</b>											<b>100</b>
01 Organi istituzionali	49.780,26	3.325,48	160.292,57	15.000,00	0,00	0,00	0,00	0,00	0,00	0,00	228.398,31
02 Segreteria generale	0,00	0,00	52.493,59	0,00	0,00	0,00	0,00	0,00	0,00	0,00	52.493,55
03 Gestione economica, finanziaria, programmazione, provveditorato	304.056,16	51.127,50	543.205,20	0,00	0,00	0,00	0,00	0,00	0,00	0,00	898.388,86
04 Gestione delle entrate tributarie e servizi fiscali	0,00	0,00	2.607,41	0,00	0,00	0,00	0,00	0,00	20.351,74	0,00	22.959,15
05 Gestione dei beni demaniali e patrimoniali	0,00	7.696,60	189.914,06	0,00	0,00	0,00	2.761,70	0,00	0,00	98.296,87	298.689,23
06 Ufficio tecnico	816.039,55	52.111,63	17.040,21	0,00	0,00	0,00	0,00	0,00	0,00	0,00	885.191,42
07 Elezioni e consultazioni popolari - Anagrafe e stato civile	0,00	0,00	0,00	0,00	0,00	0,00	0,00	0,00	0,00	0,00	0,00
08 Statistica e sistemi informativi	0,00	0,00	273.124,57	0,00	0,00	0,00	0,00	0,00	0,00	0,00	273.124,53
09 Assistenza tecnico-amministrativa agli enti locali	0,00	0,00	0,00	0,00	0,00	0,00	0,00	0,00	0,00	0,00	0,00
10 Risorse umane	4.887.647,31	311.642,20	29.395,67	531,14	0,00	0,00	17,14	0,00	0,00	0,00	5.229.233,66
11 Altri servizi generali	0,00	21.747,54	341.517,87	21.071.794,21	0,00	0,00	30,06	0,00	0,00	430.192,01	21.865.281,65
<b>Totale Missione 1 :Servizi istituzionali, generali e di gestione</b>	<b>6.057.523,28</b>	<b>447.650,95</b>	<b>1.609.591,26</b>	<b>21.087.325,35</b>	<b>0,00</b>	<b>0,00</b>	<b>2.828,90</b>	<b>0,00</b>	<b>20.351,74</b>	<b>528.488,88</b>	<b>29.753.750,36</b>



















PROSPETTO DELLE SPESE DI BILANCIO PER MISSIONI, PROGRAMMI E MACROAGGREGATI  
 SPESE CORRENTI - IMPEGNI

	Redditi da lavoro dipendente	Imposte e tasse a carico dell'ente	Acquisto di beni e servizi	Trasferimenti correnti	Trasferimenti di tributi	Fondi perequativi	Interessi passivi	Altre spese per redditi da capitale	Rimborsi e posta correttive delle entrate	Altre spese correnti	TOTALE
	101	102	103	104	105	106	107	108	109	110	100
MISSIONE E PROGRAMMI/ MACROAGGREGATI											
<b>TOTALE MACROAGGREGATI</b>	12.397.024,17	929.427,52	9.118.321,69	21.547.502,98	0,00	0,00	79.752,50	0,00	40.238,27	1.003.068,36	45.110.235,49

PROSPETTO DELLE SPESE DI BILANCIO PER MISSIONI, PROGRAMMI E MACROAGGREGATI  
SPESE CORRENTI -PAGAMENTI IN C/COMPETENZA

	101	102	103	104	105	106	107	108	109	110	TOTALE
	Redditi da lavoro dipendente	Imposte e tasse a carico dell'ente	Acquisto di beni e servizi	Trasferimenti correnti	Tributi	Fondi perequativi	Interessi passivi	Altre spese per redditi da capitale	Rimborsi e poste correttive delle entrate	Altre spese correnti	TOTALE
<b>MISSIONE E PROGRAMMI/ MACROAGGREGATI</b>											
<b>01 MISSIONE 1 :Servizi istituzionali, generali e di gestione</b>											
01 Organi istituzionali	49.780,26	3.325,48	116.776,89	15.000,00	0,00	0,00	0,00	0,00	0,00	0,00	181.882,60
02 Segreteria generale	0,00	0,00	19.804,31	0,00	0,00	0,00	0,00	0,00	0,00	0,00	19.804,31
03 Gestione economica, finanziaria, programmazione, provveditorato	304.056,16	24.699,04	294.074,63	0,00	0,00	0,00	0,00	0,00	0,00	0,00	622.829,83
04 Gestione delle entrate tributarie e servizi fiscali	0,00	0,00	2.253,21	0,00	0,00	0,00	0,00	0,00	20.351,74	0,00	22.604,95
05 Gestione dei beni demaniali e patrimoniali	0,00	7.672,70	76.872,43	0,00	0,00	0,00	2.781,70	0,00	0,00	98.296,87	185.623,20
06 Ufficio tecnico	815.815,53	52.096,60	4.738,72	0,00	0,00	0,00	0,00	0,00	0,00	0,00	872.650,85
07 Elezioni e consultazioni popolari - Anagrafe e stato civile	0,00	0,00	0,00	0,00	0,00	0,00	0,00	0,00	0,00	0,00	0,00
08 Statistica e sistemi informativi	0,00	0,00	110.222,30	0,00	0,00	0,00	0,00	0,00	0,00	0,00	110.222,30
09 Assistenza tecnico-amministrativa agli enti locali	0,00	0,00	0,00	0,00	0,00	0,00	0,00	0,00	0,00	0,00	0,00
10 Risorse umane	4.468.587,82	290.584,42	14.331,26	531,14	0,00	0,00	13,35	0,00	0,00	0,00	4.773.047,99
11 Altri servizi generali	0,00	21.190,87	245.174,46	21.071.794,21	0,00	0,00	30,06	0,00	0,00	430.162,01	21.768.351,61
<b>Totale Missione 1 :Servizi istituzionali, generali e di gestione</b>	<b>5.638.239,77</b>	<b>399.569,61</b>	<b>884.248,16</b>	<b>21.067.325,35</b>	<b>0,00</b>	<b>0,00</b>	<b>2.825,11</b>	<b>0,00</b>	<b>20.351,74</b>	<b>528.458,88</b>	<b>28.561.017,64</b>



















PROSPETTO DELLE SPESE DI BILANCIO PER MISSIONI, PROGRAMMI E MACROAGGREGATI  
SPESE CORRENTI - PAGAMENTI IN C/COMPETENZA

MISSIONE E PROGRAMMI/ MACROAGGREGATI	101	102	103	104	105	106	107	108	109	110	TOTALE
	Redditi da lavoro dipendente	Imposte e tasse a carico dell'ente	Acquisto di beni e servizi	Trasferimenti correnti	Trasferimenti extra territoriali tribu	Fondi perequativi	Interessi passivi	Altre spese per redditi da capitale	Rimborsi e poste correttive delle entrate	Altre spese correnti	TOTALE
	101	102	103	104	105	106	107	108	109	110	100
<b>TOTALE MACROAGGREGATI</b>	11.967.561,33	860.106,84	5.724.919,80	21.503.752,49	0,00	0,00	56.239,32	0,00	40.238,27	629.617,57	40.760.435,62

PROSPETTO DELLE SPESE DI BILANCIO PER MISSIONI, PROGRAMMI E MACROAGGREGATI  
SPESE CORRENTI - PAGAMENTI IN C/RESIDUI

MISSIONE E PROGRAMMI/ MACROAGGREGATI	101	102	103	104	105	106	107	108	109	110	TOTALE
	Redditi da lavoro dipendente	Imposte e tasse a carico dell'ente	Acquisto di beni e servizi	Trasferimenti correnti	Trasferimenti in conto capitale	Fondi perequativi	Interessi passivi	Altre spese per redditi da capitale	Rimborsi e poste correttive delle entrate	Altre spese correnti	
<b>MISSIONE 1 :Servizi istituzionali, generali e di gestione</b>											
01 <b>Organi istituzionali</b>	2.133,39	1.726,11	66.182,59	0,00	0,00	0,00	247,00	0,00	0,00	0,00	70.289,05
02 <b>Segreteria generale</b>	0,00	0,00	16.114,28	0,00	0,00	0,00	0,00	0,00	0,00	0,00	16.114,28
03 <b>Gestione economica, finanziaria, programmazione, provveditorato</b>	8.284,83	2.812,56	193.771,60	0,00	0,00	0,00	0,00	0,00	0,00	0,00	204.868,99
04 <b>Gestione delle entrate tributarie e servizi fiscali</b>	0,00	0,00	539,01	0,00	0,00	0,00	0,00	0,00	120,00	0,00	659,02
05 <b>Gestione dei beni demaniali e patrimoniali</b>	0,00	600,00	523.024,87	0,00	0,00	0,00	3.402,34	0,00	0,00	77,20	527.104,41
06 <b>Ufficio tecnico</b>	28.676,90	7.331,67	6.877,85	0,00	0,00	0,00	0,00	0,00	0,00	0,00	42.886,42
07 <b>Elezioni e consultazioni popolari - Anagrafe e stato civile</b>	0,00	0,00	0,00	0,00	0,00	0,00	0,00	0,00	0,00	0,00	0,00
08 <b>Statistica e sistemi informativi</b>	0,00	0,00	56.684,96	0,00	0,00	0,00	0,00	0,00	0,00	0,00	56.684,98
09 <b>Assistenza tecnico-amministrativa agli enti locali</b>	0,00	0,00	0,00	0,00	0,00	0,00	0,00	0,00	0,00	0,00	0,00
10 <b>Risorse umane</b>	511.809,34	56.797,19	24.604,00	0,00	0,00	0,00	244,85	0,00	0,00	3.647,80	597.103,18
11 <b>Altri servizi generali</b>	0,00	1.557,38	713.133,73	0,00	0,00	0,00	0,00	0,00	0,00	0,00	714.691,09
<b>Totale Missione 1 :Servizi istituzionali, generali e di gestione</b>	550.904,46	70.824,91	1.600.932,96	0,00	0,00	0,00	3.894,19	0,00	120,00	3.725,00	2.230.401,42































































PROSPETTO DELLE SPESE DI BILANCIO PER MISSIONI, PROGRAMMI E MACROAGGREGATI  
 SPESE IN CONTO CAPITALE E SPESE PER INCREMENTO DI ATTIVITA' FINANZIARIE PAGAMENTI IN C/COMPETENZA

MISSIONE E PROGRAMMI/ MACROAGGREGATI	Tributi in conto capitale a carico dell'ente	Investimenti fissi lordi e acquisto di terreni	Contributi agli investimenti	Altri trasferimenti in conto capitale	Altre spese in conto capitale	TOTALE SPESA ACQUISIZIONI IN CONTO CAPITALE	Concessione di attività finanziarie	Concessione di crediti di medio-lungo termine	Altre spese per incremento di attività finanziarie	TOTALE Spese per incremento di attività finanziarie	
	201	202	203	204	205	200	301	302	303	304	300
	0,00	1.940.490,55	0,00	0,00	0,00	1.940.490,55	0,00	0,00	0,00	0,00	0,00
<b>TOTALE MACROAGGREGATI</b>											
	0,00	1.940.490,55	0,00	0,00	0,00	1.940.490,55	0,00	0,00	0,00	0,00	0,00





















PROSPETTO DELLE SPESE DI BILANCIO PER MISSIONI, PROGRAMMI E MACROAGGREGATI  
 SPESE IN CONTO CAPITALE E SPESE PER INCREMENTO DI ATTIVITA' FINANZIARIE -PAGAMENTI IN C/RESIDUI

MISSIONE E PROGRAMMI/ MACROAGGREGATI	Tributi in conto capitale a carico dell'ente	Investimenti fissi lordi e acquisto di terreni	Contributi agli investimenti	Altri trasferimenti i in conto capitale	Altre spese in conto capitale	TOTALE SPESSE IN CONTO CAPITALE	Acquisizioni di attività finanziarie	Concessione crediti di breve termine	Concessione crediti di medio-lungo termine	Altre spese per incremento di attività finanziarie	TOTALE Spese per incremento di attività finanziarie
	201	202	203	204	205	200	301	302	303	304	300
<b>TOTALE MACROAGGREGATI</b>	0,00	981.427,27	92.210,52	0,00	0,00	1.073.637,79	0,00	0,00	0,00	0,00	0,00



PROSPETTO DELLE SPESE DI BILANCIO PER MISSIONI, PROGRAMMI E MACROAGGREGATI  
SPESE PER RIMBORSO DI PRESTITI - IMPEGNI

	Rimborso di titoli obbligazionari	Rimborso prestiti a breve termine	Rimborso mutui e altri finanziamenti a medio lungo termine	Rimborso di altre forme di indebitamento	Fondi per rimborso prestiti	TOTALE
	401	402	403	404	405	400
<b>MISSIONE E PROGRAMMI/ MACROAGGREGATI</b>						
<b>20 MISSIONE 20 :Fondi e accantonamenti</b>						
03 Altri fondi	0,00	0,00	0,00	0,00	0,00	0,00
<b>Totale Missione 20 :Fondi e accantonamenti</b>	0,00	0,00	0,00	0,00	0,00	0,00
<b>50 MISSIONE 50 :Debito pubblico</b>						
02 Quota capitale ammortamento mutui e prestiti obbligazionari	0,00	0,00	17.864,45	0,00	0,00	17.864,45
<b>Totale Missione 50 :Debito pubblico</b>	0,00	0,00	17.864,45	0,00	0,00	17.864,45



PROSPETTO DELLE SPESE DI BILANCIO PER MISSIONI, PROGRAMMI E MACROAGGREGATI  
 SPESE PER SERVIZI PER CONTO TERZI E PARTITE DI GIRO - IMPEGNI

MISSIONE E PROGRAMMI/ MACROAGGREGATI		Uscite per partite di giro	Uscite per conto terzi	TOTALE
		701	702	700
<b>99</b>	<b>MISSIONE 99 : Servizi per conto di terzi</b>			
01	Servizi per conto terzi e Partite di giro	5.291.891,72	30.452,69	5.322.344,41
02	Anticipazioni per il finanziamento del sistema sanitario nazionale	0,00	0,00	0,00
<b>Totale Missione 99 : Servizi per conto di terzi</b>		<b>5.291.891,72</b>	<b>30.452,69</b>	<b>5.322.344,41</b>





**RIEPILOGO SPESE PER TITOLI E MACROAGGREGATI  
IMPEGNI**

TITOLI E MACROAGGREGATI DI SPESA		Totale	- di cui non ricorrenti
	<b>TITOLO 1 - Spese correnti</b>		
101	Redditi da lavoro dipendente	12.393.024,17	0,00
102	Imposte e tasse a carico dell'ente	929.427,52	0,00
103	Acquisto di beni e servizi	9.118.221,69	0,00
104	Trasferimenti correnti	21.547.502,98	0,00
105	Trasferimenti di tributi	0,00	0,00
106	Fondi perequativi	0,00	0,00
107	Interessi passivi	78.752,50	0,00
108	Altre spese per redditi da capitale	0,00	0,00
109	Rimborsi e poste correttive delle entrate	40.238,27	0,00
110	Altre spese correnti	1.003.068,36	0,00
100	<b>Totale TITOLO 1</b>	<b>45.110.235,49</b>	<b>0,00</b>
	<b>TITOLO 2 - Spese in conto capitale</b>		
201	Tributi in conto capitale a carico dell'ente	0,00	0,00
202	Investimenti fissi lordi e acquisto di terreni	3.294.694,00	0,00
203	Contributi agli investimenti	625,00	0,00
204	Altri trasferimenti in conto capitale	0,00	0,00
205	Altre spese in conto capitale	0,00	0,00
200	<b>Totale TITOLO 2</b>	<b>3.295.319,00</b>	<b>0,00</b>
	<b>TITOLO 3 - Spese per incremento attività finanziarie</b>		
301	Acquisizioni di attività finanziarie	0,00	0,00
302	Concessione crediti di breve termine	0,00	0,00
303	Concessione crediti di medio-lungo termine	0,00	0,00
304	Altre spese per incremento di attività finanziarie	0,00	0,00
300	<b>Totale TITOLO 3</b>	<b>0,00</b>	<b>0,00</b>
	<b>TITOLO 4 - Rimborso Prestiti</b>		
401	Rimborso di titoli obbligazionari	0,00	0,00
402	Rimborso prestiti a breve termine	0,00	0,00
403	Rimborso mutui e altri finanziamenti a medio lungo termine	17.864,45	0,00
404	Rimborso di altre forme di indebitamento	0,00	0,00
405	Fondi per rimborso prestiti	0,00	0,00
400	<b>Totale TITOLO 4</b>	<b>17.864,45</b>	<b>0,00</b>
	<b>TITOLO 5 - Chiusura Anticipazioni ricevute da istituto tesoriere/cassiere</b>		
501	Chiusura Anticipazioni ricevute da istituto tesoriere/cassiere	0,00	0,00
500	<b>Totale TITOLO 5</b>	<b>0,00</b>	<b>0,00</b>
	<b>TITOLO 7 - Uscite per conto terzi e partite di giro</b>		
701	Uscite per partite di giro	5.291.891,72	0,00
702	Uscite per conto terzi	30.452,69	0,00
700	<b>Totale TITOLO 7</b>	<b>5.322.344,41</b>	<b>0,00</b>
<b>TOTALE IMPEGNI</b>		<b>53.745.763,35</b>	<b>0,00</b>



ACCERTAMENTI ASSUNTI NELL'ESERCIZIO DI RIFERIMENTO E NEGLI ESERCIZI PRECEDENTI IMPUTATI ALL'ANNO SUCCESSIVO DI CUI SI RIFERISCE IL RENDICONTO E SEGUENTI

	TITOLI E TIPOLOGIE DI ENTRATA	Anno successivo a quello cui si riferisce il rendiconto		Secondo anno successivo a quello cui si riferisce il rendiconto		Anni successivi
		Previsioni di competenza del Bilancio pluriennale	Accertamenti	Previsioni di competenza del Bilancio pluriennale	Accertamenti	
<b>TITOLO 1 Entrate correnti di natura tributaria, contributiva e perequativa</b>						
10101	Tipologia 101: Imposte, tasse e proventi assimilati	0,00	0,00	0,00	0,00	0,00
10102	Tipologia 102: Tributi destinati al finanziamento della sanità	0,00	0,00	0,00	0,00	0,00
10103	Tipologia 103: Tributi devoluti e regolati alle autonomie speciali	0,00	0,00	0,00	0,00	0,00
10104	Tipologia 104: Compartecipazioni di tributi	0,00	0,00	0,00	0,00	0,00
10301	Tipologia 301: Fondi perequativi da Amministrazioni Centrali	0,00	0,00	0,00	0,00	0,00
10302	Tipologia 302: Fondi perequativi dalla Regione o Provincia autonoma	0,00	0,00	0,00	0,00	0,00
10000	Totale Titolo 1	0,00	0,00	0,00	0,00	0,00
<b>TITOLO 2 Trasferimenti correnti</b>						
20101	Tipologia 101: Trasferimenti correnti da Amministrazioni pubbliche	0,00	0,00	0,00	0,00	0,00
20102	Tipologia 102: Trasferimenti correnti da Famiglie	0,00	0,00	0,00	0,00	0,00
20103	Tipologia 103: Trasferimenti correnti da Imprese	0,00	0,00	0,00	0,00	0,00
20104	Tipologia 104: Trasferimenti correnti da Istituzioni Sociali Private	0,00	0,00	0,00	0,00	0,00
20105	Tipologia 105: Trasferimenti correnti dall'Unione Europea e dal Resto del Mondo	0,00	0,00	0,00	0,00	0,00
20000	Totale Titolo 2	0,00	0,00	0,00	0,00	0,00
<b>TITOLO 3 Entrate extratributarie</b>						
30100	Tipologia 100: Vendita di beni e servizi e proventi derivanti dalla gestione dei beni	0,00	19.586,06	0,00	1.500,00	0,00
30200	Tipologia 200: Proventi derivanti dall'attività di controllo e repressione delle irregolarità e degli illeciti	0,00	55.324,06	0,00	33.988,41	0,00
30300	Tipologia 300: Interessi attivi	0,00	1,20	0,00	0,00	0,00

ACCERTAMENTI ASSUNTI NELL'ESERCIZIO DI RIFERIMENTO E NEGLI ESERCIZI PRECEDENTI IMPUTATI ALL'ANNO SUCCESSIVO DI CUI SI RIFERISCE IL RENDICONTO E SEGUENTI

	TITOLI E TIPOLOGIE DI ENTRATA	Anno successivo a quello cui si riferisce il rendiconto		Secondo anno successivo a quello cui si riferisce il rendiconto		Anni successivi
		Previsioni di competenza del bilancio pluriennale	Accertamenti	Previsioni di competenza del bilancio pluriennale	Accertamenti	
30400	Tipologia 400: Altre entrate da redditi da capitale	0,00	0,00	0,00	0,00	0,00
30500	Tipologia 500: Rimborzi e altre entrate correnti	0,00	161.076,61	0,00	12.610,00	0,00
30000	Totale Titolo 3	0,00	235.907,93	0,00	46.098,43	0,00
	<b>Titolo 4 Entrate in conto capitale</b>					
40100	Tipologia 100: Tributi in conto capitale	0,00	0,00	0,00	0,00	0,00
40200	Tipologia 200: Contributi agli investimenti	0,00	1.087.440,95	0,00	0,00	0,00
40300	Tipologia 300: Altri trasferimenti in conto capitale	0,00	0,00	0,00	0,00	0,00
40400	Tipologia 400: Entrate da alienazione di beni materiali e immateriali	0,00	0,00	0,00	0,00	0,00
40500	Tipologia 500: Altre entrate in conto capitale	0,00	0,00	0,00	0,00	0,00
40000	Totale Titolo 4	0,00	1.087.440,95	0,00	0,00	0,00
	<b>Titolo 5 Entrate da riduzione di attività finanziarie</b>					
50100	Tipologia 100: Alienazione di attività finanziarie	0,00	0,00	0,00	0,00	0,00
50200	Tipologia 200: Riscossione crediti di breve termine	0,00	0,00	0,00	0,00	0,00
50300	Tipologia 300: Riscossione crediti di medio-lungo termine	0,00	0,00	0,00	0,00	0,00
50400	Tipologia 400: Altre entrate per riduzione di attività finanziarie	0,00	0,00	0,00	0,00	0,00
50000	Totale Titolo 5	0,00	0,00	0,00	0,00	0,00
	<b>Titolo 6 Accensione Prestiti</b>					
60100	Tipologia 100: Emissione di titoli obbligazionari	0,00	0,00	0,00	0,00	0,00
60200	Tipologia 200: Accensione prestiti a breve termine	0,00	0,00	0,00	0,00	0,00

ACCERTAMENTI ASSUNTI NELL'ESERCIZIO DI RIFERIMENTO E NEGLI ESERCIZI PRECEDENTI IMPUTATI ALL'ANNO SUCCESSIVO DI CUI SI RIFERISCE IL RENDICONTO E SEGUENTI

TITOLI E TIPOLOGIE DI ENTRATA		Anno successivo a quello cui si riferisce il rendiconto		Secondo anno successivo e quello cui si riferisce il rendiconto		Anni successivi
		Previsioni di competenza del Bilancio pluriennale	Accertamenti	Previsioni di competenza del Bilancio pluriennale	Accertamenti	
60300	Tipologia 300: Accensione mutui e altri finanziamenti a medio lungo termine	0,00	0,00	0,00	0,00	0,00
60400	Tipologia 400: Altre forme di indebitamento	0,00	0,00	0,00	0,00	0,00
60000	Totale Titolo 6	0,00	0,00	0,00	0,00	0,00
<b>Titolo 9 Entrate per conto terzi e partite di giro</b>						
90100	Tipologia 100: Entrate per partite di giro	0,00	0,00	0,00	0,00	0,00
90200	Tipologia 200: Entrate per conto terzi	0,00	0,00	0,00	0,00	0,00
90000	Totale Titolo 9	0,00	0,00	0,00	0,00	0,00
<b>TOTALE GENERALE DELLE ENTRATE</b>		0,00	1.223.428,88	0,00	48.098,41	0,00



IMPEGNI ASSUNTI NELL'ESERCIZIO DI RIFERIMENTO E NEGLI ESERCIZI PRECEDENTI IMPUTATI ALL'ANNO SUCCESSIVO DI CUI SI RIFERISCE IL RENDICONTO E SEGUENTI

	Anno successivo a quello cui si riferisce il rendiconto		Secondo anno successivo a quello cui si riferisce il rendiconto		Anni successivi
	Previsioni di competenza del bilancio pluriennale	Impegni	Previsioni di competenza del bilancio pluriennale	Impegni	
<b>TITOLI E MACROAGGREGATI DI SPESA</b>					
<b>Titolo 1 Spese correnti</b>					
101	0,00	3.330.492,99	0,00	0,00	0,00
102	0,00	199.435,36	0,00	0,00	0,00
103	0,00	4.567.349,75	0,00	171.498,00	0,00
104	0,00	741.976,19	0,00	0,00	0,00
105	0,00	0,00	0,00	0,00	0,00
106	0,00	0,00	0,00	0,00	0,00
107	0,00	0,00	0,00	0,00	0,00
108	0,00	0,00	0,00	0,00	0,00
109	0,00	0,00	0,00	0,00	0,00
110	0,00	34.184,73	0,00	15.780,00	0,00
<b>100</b>	<b>0,00</b>	<b>8.873.439,02</b>	<b>0,00</b>	<b>187.278,00</b>	<b>0,00</b>
<b>Titolo 2 Spese in conto capitale</b>					
201	0,00	0,00	0,00	0,00	0,00
202	0,00	44.230.000,38	0,00	11.110.297,25	1.652.521,35
203	0,00	3.577.096,41	0,00	0,00	0,00
204	0,00	0,00	0,00	0,00	0,00
205	0,00	0,00	0,00	0,00	0,00
<b>200</b>	<b>0,00</b>	<b>47.807.096,79</b>	<b>0,00</b>	<b>11.110.297,25</b>	<b>1.652.521,35</b>









IMPEGNI ASSUNTI NELL'ESERCIZIO DI RIFERIMENTO E NEGLI ESERCIZI  
PRECEDENTI IMPUTATI ALL'ANNO SUCCESSIVO DI CUI SI RIFERISCE IL RENDICONTO E SEGUENTI

TITOLI E MACROAGGREGATI DI SPESA	Anno successivo a quello cui si riferisce il rendiconto		Secondo anno successivo a quello cui si riferisce il rendiconto		Anni successivi
	Previsioni di competenza del bilancio pluriennale	Impegni	Previsioni di competenza del bilancio pluriennale	Impegni	
700	0,00	0,00	0,00	0,00	0,00
<b>Totale Titolo 7</b>	<b>0,00</b>	<b>0,00</b>	<b>0,00</b>	<b>0,00</b>	<b>0,00</b>
<b>TOTALE GENERALE DELLE SPESE</b>				<b>11.297.575,25</b>	<b>1.652.521,35</b>



Missioni		COMPONENTI NEGATIVI DELLA GESTIONE									
		Consumi materie prime		Prestazioni di servizi e Trasferimenti e contributi				Utilizzo di beni di terzi		Personale	
		Acquisto di materie prime e/o beni di consumo	Variazioni nelle rimanenze di materie prime e/o beni di consumo (+/-)	Prestazioni di servizi	Trasferimenti correnti	Contributi agli investimenti ad Amministrazioni Pubbliche	Contributi agli investimenti ad altri soggetti	Utilizzo beni di terzi	Personale	Personale	
01	Servizi istituzionali, generali e di gestione	31.679,93	0,00	1.236.207,61	21.087.325,35	0,00	0,00	333.636,82	5.977.072,71		
02	Giustizia	0,00	0,00	0,00	0,00	0,00	0,00	0,00	0,00		
03	Ordine pubblico e sicurezza	3.526,83	0,00	339,18	0,00	0,00	0,00	0,00	0,00		
04	Istruzione e diritto allo studio	4.473,66	0,00	3.222.620,82	254.295,00	0,00	0,00	77.027,80	0,00		
05	Tutela e valorizzazione dei beni e delle attività culturali	10.000,00	0,00	27.266,00	0,00	0,00	0,00	0,00	0,00		
06	Politiche giovanili, sport e tempo libero	0,00	0,00	0,00	5.000,00	0,00	0,00	0,00	0,00		
07	Turismo	0,00	0,00	0,00	0,00	0,00	0,00	0,00	0,00		
08	Assetto del territorio ed edilizia abitativa	0,00	0,00	35.000,00	0,00	0,00	0,00	0,00	113.858,10		
09	Sviluppo sostenibile e tutela del territorio e dell'ambiente	219,36	0,00	55.328,95	14.027,53	625,00	0,00	305.326,00	233.582,13		
10	Trasporti e diritto alla mobilità	771.622,56	0,00	2.407.150,13	793,54	0,00	0,00	241.820,93	2.487.613,79		
11	Soccorso civile	0,00	0,00	0,00	0,00	0,00	0,00	0,00	0,00		
12	Diritti sociali, politiche sociali e famiglia	0,00	0,00	0,00	0,00	0,00	0,00	0,00	0,00		
13	Tutela della salute	0,00	0,00	0,00	0,00	0,00	0,00	0,00	0,00		
14	Sviluppo economico e competitività	0,00	0,00	0,00	15.493,71	0,00	0,00	0,00	0,00		
15	Politiche per il lavoro e la formazione professionale	3.321,08	0,00	240.477,97	0,00	0,00	0,00	89.431,26	2.709.590,33		
16	Agricoltura, politiche agroalimentari e pesca	31.256,60	0,00	82.411,30	170.567,85	0,00	0,00	0,00	781.792,19		
17	Energia e diversificazione delle fonti energetiche	0,00	0,00	0,00	0,00	0,00	0,00	0,00	0,00		
18	Relazioni con le altre autonomie territoriali e locali	0,00	0,00	0,00	0,00	0,00	0,00	0,00	0,00		
19	Relazioni internazionali	0,00	0,00	0,00	0,00	0,00	0,00	0,00	0,00		
20	Fondi e accantonamenti	0,00	0,00	0,00	0,00	0,00	0,00	0,00	0,00		
50	Debito pubblico	0,00	0,00	0,00	0,00	0,00	0,00	0,00	0,00		
60	Anticipazioni finanziarie	0,00	0,00	0,00	0,00	0,00	0,00	0,00	0,00		
99	Servizi per conto di terzi	0,00	0,00	0,00	0,00	0,00	0,00	0,00	0,00		
	<b>TOTALE COSTIVNERI</b>	<b>856.100,02</b>	<b>0,00</b>	<b>7.306.881,96</b>	<b>21.547.502,98</b>	<b>625,00</b>	<b>0,00</b>	<b>947.252,81</b>	<b>12.303.509,25</b>		



Missioni		COMPONENTI NEGATIVI DELLA GESTIONE										Totale componenti negativi della gestione
		Ammortamenti e svalutazioni					Accantonamenti		Oneri diversi di gestione	Oneri diversi di gestione		
		Ammortamenti immobilizzazioni immateriali	Ammortamenti immobilizzazioni materiali	Altre svalutazioni delle immobilizzazioni	Svalutazione dei crediti	Accantonamento per rischi	Altri accantonamenti					
01	Servizi istituzionali, generali e di gestione	2.772.470,47	3.387.756,68	0,00	0,00	0,00	0,00	0,00	208.627,84	609.013,41	35.643.870,82	
02	Giustizia	0,00	0,00	0,00	0,00	0,00	0,00	0,00	0,00	0,00	0,00	
03	Ordine pubblico e sicurezza	0,00	0,00	0,00	0,00	0,00	0,00	0,00	0,00	0,00	3.866,01	
04	Istruzione e diritto allo studio	0,00	0,00	0,00	0,00	0,00	0,00	0,00	0,00	8.189,66	3.566.606,94	
05	Tutela e valorizzazione dei beni e delle attività culturali	0,00	1.500,00	0,00	0,00	0,00	0,00	0,00	0,00	0,00	38.766,00	
06	Politiche giovanili, sport e tempo libero	0,00	0,00	0,00	0,00	0,00	0,00	0,00	0,00	0,00	5.000,00	
07	Turismo	0,00	0,00	0,00	0,00	0,00	0,00	0,00	0,00	0,00	0,00	
08	Assetto del territorio ed edilizia abitativa	0,00	0,00	0,00	0,00	0,00	0,00	0,00	0,00	151,63	149.009,73	
09	Sviluppo sostenibile e tutela del territorio e dell'ambiente	0,00	0,00	0,00	0,00	0,00	0,00	0,00	0,00	137,47	509.246,44	
10	Trasporti e diritto alla mobilità	0,00	1.052.099,10	0,00	0,00	0,00	0,00	0,00	0,00	512.512,62	7.473.612,67	
11	Soccorso civile	0,00	0,00	0,00	0,00	0,00	0,00	0,00	0,00	0,00	0,00	
12	Diritti sociali, politiche sociali e famiglia	0,00	0,00	0,00	0,00	0,00	0,00	0,00	0,00	0,00	0,00	
13	Tutela della salute	0,00	0,00	0,00	0,00	0,00	0,00	0,00	0,00	0,00	0,00	
14	Sviluppo economico e competitività	0,00	0,00	0,00	0,00	0,00	0,00	0,00	0,00	0,00	15.493,71	
15	Politiche per il lavoro e la formazione professionale	0,00	0,00	0,00	0,00	0,00	0,00	0,00	0,00	34.333,46	3.077.164,10	
16	Agricoltura, politiche agroalimentari e pesca	0,00	0,00	0,00	0,00	0,00	0,00	0,00	0,00	6.535,52	1.072.563,46	
17	Energia e diversificazione delle fonti energetiche	0,00	0,00	0,00	0,00	0,00	0,00	0,00	0,00	0,00	0,00	
18	Relazioni con le altre autonomie territoriali e locali	0,00	0,00	0,00	0,00	0,00	0,00	0,00	0,00	0,00	0,00	
19	Relazioni internazionali	0,00	0,00	0,00	0,00	0,00	0,00	0,00	0,00	0,00	0,00	
20	Fondi e accantonamenti	0,00	0,00	0,00	0,00	292.807,55	0,00	0,00	5.526.126,67	0,00	5.818.934,22	
50	Debito pubblico	0,00	0,00	0,00	0,00	0,00	0,00	0,00	0,00	0,00	0,00	
60	Anticipazioni finanziarie	0,00	0,00	0,00	0,00	0,00	0,00	0,00	0,00	0,00	0,00	
99	Servizi per conto di terzi	0,00	0,00	0,00	0,00	0,00	0,00	0,00	0,00	0,00	0,00	
	TOTALE COSTIVONERI	2.772.470,47	4.441.355,78	0,00	0,00	292.807,55	0,00	0,00	5.734.754,51	1.170.873,77	57.374.134,10	





Missioni	ONERI FINANZIARI			RETTIFICHE DI VALORE ATTIVITA' FINANZIARIE		COMPONENTI ED ONERI STRAORDINARI					Totale Oneri straordinari
	Oneri finanziari	Totale Oneri finanziari	Svalutazioni	Svalutazioni	Totale rettifiche di valore attività finanziarie	Oneri straordinari					
						Sopravvenienze passive e insussistenze dell'attivo	Minusvalenze patrimoniali	Trasferimenti in conto capitale	Altri oneri straordinari		
01 Servizi Istituzionali, generali e di gestione	2.828,90	2.828,90	110.000,00	110.000,00	110.000,00	573.743,73	0,00	0,00	0,00	0,00	573.743,73
02 Giustizia	0,00	0,00	0,00	0,00	0,00	0,00	0,00	0,00	0,00	0,00	0,00
03 Ordine pubblico e sicurezza	0,00	0,00	0,00	0,00	0,00	0,00	0,00	0,00	0,00	0,00	0,00
04 Istruzione e diritto allo studio	73.796,33	73.796,33	0,00	0,00	0,00	760,53	0,00	0,00	0,00	0,00	760,53
05 Tutela e valorizzazione dei beni e delle attività culturali	0,00	0,00	0,00	0,00	0,00	0,00	0,00	0,00	0,00	0,00	0,00
06 Politiche giovanili, sport e tempo libero	0,00	0,00	0,00	0,00	0,00	0,00	0,00	0,00	0,00	0,00	0,00
07 Turismo	0,00	0,00	0,00	0,00	0,00	0,00	0,00	0,00	0,00	0,00	0,00
08 Assetto del territorio ed edilizia abitativa	0,00	0,00	0,00	0,00	0,00	0,00	0,00	0,00	0,00	0,00	0,00
09 Sviluppo sostenibile e tutela del territorio e dell'ambiente	0,00	0,00	0,00	0,00	0,00	0,00	0,00	0,00	0,00	0,00	0,00
10 Trasporti e diritto alla mobilità	204,76	204,76	0,00	0,00	0,00	30.299,22	0,00	0,00	0,00	0,00	30.299,22
11 Soccorso civile	0,00	0,00	0,00	0,00	0,00	0,00	0,00	0,00	0,00	0,00	0,00
12 Diritti sociali, politiche sociali e famiglia	0,00	0,00	0,00	0,00	0,00	0,00	0,00	0,00	0,00	0,00	0,00
13 Tutela della salute	0,00	0,00	0,00	0,00	0,00	7.252,13	0,00	0,00	0,00	0,00	7.252,13
14 Sviluppo economico e competitività	0,00	0,00	0,00	0,00	0,00	100.000,00	0,00	0,00	0,00	0,00	100.000,00
15 Politiche per il lavoro e la formazione professionale	1.922,51	1.922,51	0,00	0,00	0,00	37.895,96	0,00	0,00	0,00	0,00	37.895,96
16 Agricoltura, politiche agroalimentari e pesca	0,00	0,00	0,00	0,00	0,00	0,00	0,00	0,00	0,00	0,00	0,00
17 Energia e diversificazione delle fonti energetiche	0,00	0,00	0,00	0,00	0,00	0,00	0,00	0,00	0,00	0,00	0,00
18 Relazioni con le altre autonomie territoriali e locali	0,00	0,00	0,00	0,00	0,00	0,00	0,00	0,00	0,00	0,00	0,00
19 Relazioni internazionali	0,00	0,00	0,00	0,00	0,00	0,00	0,00	0,00	0,00	0,00	0,00
20 Fondi e accantonamenti	0,00	0,00	0,00	0,00	0,00	0,00	0,00	0,00	0,00	0,00	0,00
50 Debito pubblico	0,00	0,00	0,00	0,00	0,00	0,00	0,00	0,00	0,00	0,00	0,00
60 Anticipazioni finanziarie	0,00	0,00	0,00	0,00	0,00	0,00	0,00	0,00	0,00	0,00	0,00
99 Servizi per conto di terzi	0,00	0,00	0,00	0,00	0,00	0,00	0,00	0,00	0,00	0,00	0,00
<b>TOTALE COSTI/ONERI</b>	<b>78.752,50</b>	<b>78.752,50</b>	<b>110.000,00</b>	<b>110.000,00</b>	<b>110.000,00</b>	<b>749.951,57</b>	<b>0,00</b>	<b>0,00</b>	<b>0,00</b>	<b>0,00</b>	<b>749.951,57</b>



Missioni	IMPOSTE			TOTALE COSTI PER MISSIONE
	Imposte	Totale Imposte		
	Imposte			
01 Servizi istituzionali, generali e di gestione	387.334,38	387.334,38	0,00	387.334,38
02 Giustizia	0,00	0,00	0,00	0,00
03 Ordine pubblico e sicurezza	0,00	0,00	0,00	0,00
04 Istruzione e diritto allo studio	0,00	0,00	0,00	0,00
05 Tutela e valorizzazione dei beni e delle attività culturali	0,00	0,00	0,00	0,00
06 Politiche giovanili, sport e tempo libero	0,00	0,00	0,00	0,00
07 Turismo	0,00	0,00	0,00	0,00
08 Assetto del territorio ed edilizia abitativa	7.490,43	7.490,43	0,00	7.490,43
09 Sviluppo sostenibile e tutela del territorio e dell'ambiente	14.999,00	14.999,00	0,00	14.999,00
10 Trasporti e diritto alla mobilità	159.879,04	159.879,04	0,00	159.879,04
11 Soccorso civile	0,00	0,00	0,00	0,00
12 Diritti sociali, politiche sociali e famiglia	0,00	0,00	0,00	0,00
13 Tutela della salute	0,00	0,00	0,00	0,00
14 Sviluppo economico e competitività	0,00	0,00	0,00	0,00
15 Politiche per il lavoro e la formazione professionale	180.823,21	180.823,21	0,00	180.823,21
16 Agricoltura, politiche agroalimentari e pesca	51.190,54	51.190,54	0,00	51.190,54
17 Energia e diversificazione delle fonti energetiche	0,00	0,00	0,00	0,00
18 Relazioni con le altre autonomie territoriali e locali	0,00	0,00	0,00	0,00
19 Relazioni internazionali	0,00	0,00	0,00	0,00
20 Fondi e accantonamenti	0,00	0,00	0,00	0,00
50 Debito pubblico	0,00	0,00	0,00	0,00
60 Anticipazioni finanziarie	0,00	0,00	0,00	0,00
99 Servizi per conto di terzi	0,00	0,00	0,00	0,00
<b>TOTALE COSTUONERI</b>	<b>801.716,60</b>	<b>801.716,60</b>	<b>0,00</b>	<b>801.716,60</b>



**CONTO DEL BILANCIO - GESTIONE DELLE SPESE  
FUNZIONI DELEGATE DALLE REGIONI**

MISSIONE, PROGRAMMA, TITOLO	DENOMINAZIONE	RESIDUI PASSIVI AL 1/01/2017 (RS)		PAGAMENTI IN C/RESIDUI (PR)		RIACCERTAMENTI RESIDUI (R)		RESIDUI PASSIVI DA ESERCIZI PRECEDENTI (P=RS-PR+R)	
		PREVISIONI DEFINITIVE DI COMPETENZA (CP)		PAGAMENTI IN C/COMPETENZA (PC)		IMPEGNI (I)		RESIDUI PASSIVI DA ESERCIZIO DI COMPETENZA (EC = I-PC)	
		PREVISIONI DEFINITIVE DI CASSA (CS)		TOTALE PAGAMENTI (TP=PR+PC)		FONDO PLURIENNALE VINCOLATO (FPV)		TOTALI RESIDUI PASSIVI DA RIPORTARE (TR=EP+EC)	
<b>MISSIONE 1 : Servizi istituzionali, generali e di gestione</b>									
<b>0101 Programma 1 : Organi istituzionali</b>									
Titolo 1	Spese correnti	RS	0,00	PR	0,00	R	0,00	EP	0,00
		CP	0,00	PC	0,00	I	0,00	EC	0,00
		CS	0,00	TP	0,00	FPV	0,00	TR	0,00
Titolo 2	Spese in conto capitale	RS	0,00	PR	0,00	R	0,00	EP	0,00
		CP	0,00	PC	0,00	I	0,00	EC	0,00
		CS	0,00	TP	0,00	FPV	0,00	TR	0,00
<b>Totale Programma 1 : Organi istituzionali</b>		RS	0,00	PR	0,00	R	0,00	EP	0,00
		CP	0,00	PC	0,00	I	0,00	EC	0,00
		CS	0,00	TP	0,00	FPV	0,00	TR	0,00
<b>0102 Programma 2 : Segreteria generale</b>									
Titolo 1	Spese correnti	RS	0,00	PR	0,00	R	0,00	EP	0,00
		CP	0,00	PC	0,00	I	0,00	EC	0,00
		CS	0,00	TP	0,00	FPV	0,00	TR	0,00
Titolo 2	Spese in conto capitale	RS	0,00	PR	0,00	R	0,00	EP	0,00
		CP	0,00	PC	0,00	I	0,00	EC	0,00
		CS	0,00	TP	0,00	FPV	0,00	TR	0,00
<b>Totale Programma 2 : Segreteria generale</b>		RS	0,00	PR	0,00	R	0,00	EP	0,00
		CP	0,00	PC	0,00	I	0,00	EC	0,00
		CS	0,00	TP	0,00	FPV	0,00	TR	0,00

CONTO DEL BILANCIO - GESTIONE DELLE SPESE  
FUNZIONI DELEGATE DALLE REGIONI

MISSIONE, PROGRAMMA, TITOLO	DENOMINAZIONE	RESIDUI PASSIVI AL 1/01/2017 (RS)		PAGAMENTI IN C/RESIDUI (PR)		RIACCERTAMENTI RESIDUI (R)		RESIDUI PASSIVI DA ESERCIZI PRECEDENTI (EP-RS-PR-R)	
		PREVISIONI DEFINITIVE DI COMPETENZA (CP)		PAGAMENTI IN C/COMPETENZA (PC)		IMPEGNI (I)		RESIDUI PASSIVI DA ESERCIZIO DI COMPETENZA (EC s I-PC)	
		PREVISIONI DEFINITIVE DI CASSA (CS)		TOTALE PAGAMENTI (TP=PR+PC)		FONDO PLURIENNALE VINCOLATO (FPV)		TOTALI RESIDUI PASSIVI DA RIPORTARE (TR=EP+EC)	
<b>0103</b>	<b>Programma 3 :</b>	<b>Gestione economica, finanziaria, programmazione, provveditorato</b>							
<b>Titolo 1</b>	<b>Spese correnti</b>	RS	0,00	PR	0,00	R	0,00	EP	0,00
		CP	0,00	PC	0,00	I	0,00	EC	0,00
		CS	0,00	TP	0,00	FPV	0,00	TR	0,00
<b>Titolo 2</b>	<b>Spese in conto capitale</b>	RS	0,00	PR	0,00	R	0,00	EP	0,00
		CP	0,00	PC	0,00	I	0,00	EC	0,00
		CS	0,00	TP	0,00	FPV	0,00	TR	0,00
<b>Titolo 3</b>	<b>Spese per incremento attività finanziarie</b>	RS	0,00	PR	0,00	R	0,00	EP	0,00
		CP	0,00	PC	0,00	I	0,00	EC	0,00
		CS	0,00	TP	0,00	FPV	0,00	TR	0,00
	<b>Totale Programma 3 : Gestione economica, finanziaria, programmazione, provveditorato</b>	RS	0,00	PR	0,00	R	0,00	EP	0,00
		CP	0,00	PC	0,00	I	0,00	EC	0,00
		CS	0,00	TP	0,00	FPV	0,00	TR	0,00
<b>0104</b>	<b>Programma 4 :</b>	<b>Gestione delle entrate tributarie e servizi fiscali</b>							
<b>Titolo 1</b>	<b>Spese correnti</b>	RS	0,00	PR	0,00	R	0,00	EP	0,00
		CP	0,00	PC	0,00	I	0,00	EC	0,00
		CS	0,00	TP	0,00	FPV	0,00	TR	0,00
<b>Titolo 2</b>	<b>Spese in conto capitale</b>	RS	0,00	PR	0,00	R	0,00	EP	0,00
		CP	0,00	PC	0,00	I	0,00	EC	0,00
		CS	0,00	TP	0,00	FPV	0,00	TR	0,00
	<b>Totale Programma 4 : Gestione delle entrate tributarie e servizi fiscali</b>	RS	0,00	PR	0,00	R	0,00	EP	0,00
		CP	0,00	PC	0,00	I	0,00	EC	0,00
		CS	0,00	TP	0,00	FPV	0,00	TR	0,00



CONTO DEL BILANCIO - GESTIONE DELLE SPESE  
FUNZIONI DELEGATE DALLE REGIONI

MISSIONE, PROGRAMMA, TITOLO	DENOMINAZIONE	RESIDUI PASSIVI AL 1/01/2017 (RS)		PAGAMENTI IN C/RESIDUI (PR)		RIACCERTAMENTI RESIDUI (R)		RESIDUI PASSIVI DA ESERCIZI PRECEDENTI (EP=RS-PR+R)	
		PREVISIONI DEFINITIVE DI COMPETENZA (CP)		PAGAMENTI IN C/COMPETENZA (PC)		IMPEGNI (I)		RESIDUI PASSIVI DA ESERCIZIO DI COMPETENZA (EC = I-PC)	
		PREVISIONI DEFINITIVE DI CASSA (CS)		TOTALE PAGAMENTI (TP=PR+PC)		FONDO PLURIENNALE VINCOLATO (FPV)		TOTALI RESIDUI PASSIVI DA RIPORTARE (TR=EP+EC)	
Titolo 1	Spese correnti	RS	0,00	PR	0,00	R	0,00	EP	0,00
		CP	0,00	PC	0,00	I	0,00	EC	0,00
		CS	0,00	TP	0,00	FPV	0,00	TR	0,00
Titolo 2	Spese in conto capitale	RS	0,00	PR	0,00	R	0,00	EP	0,00
		CP	0,00	PC	0,00	I	0,00	EC	0,00
		CS	0,00	TP	0,00	FPV	0,00	TR	0,00
		<b>Totale Programma 7 : Elezioni e consultazioni popolari - Anagrafe e stato civile</b>							
<b>0108 Programma 8 : Statistica e sistemi informativi</b>									
Titolo 1	Spese correnti	RS	0,00	PR	0,00	R	0,00	EP	0,00
		CP	0,00	PC	0,00	I	0,00	EC	0,00
		CS	0,00	TP	0,00	FPV	0,00	TR	0,00
Titolo 2	Spese in conto capitale	RS	0,00	PR	0,00	R	0,00	EP	0,00
		CP	0,00	PC	0,00	I	0,00	EC	0,00
		CS	0,00	TP	0,00	FPV	0,00	TR	0,00
		<b>Totale Programma 8 : Statistica e sistemi informativi</b>							
<b>0109 Programma 9 : Assistenza tecnico-amministrativa agli enti locali</b>									
Titolo 1	Spese correnti	RS	0,00	PR	0,00	R	0,00	EP	0,00
		CP	0,00	PC	0,00	I	0,00	EC	0,00
		CS	0,00	TP	0,00	FPV	0,00	TR	0,00



CONTO DEL BILANCIO - GESTIONE DELLE SPESE  
FUNZIONI DELEGATE DALLE REGIONI

MISSIONE, PROGRAMMA, TITOLO	DENOMINAZIONE	RESIDUI PASSIVI AL 1/01/2017 (RS)		PAGAMENTI IN C/RESIDUI (PR)		RIACCERTAMENTI RESIDUI (R)		RESIDUI PASSIVI DA ESERCIZI PRECEDENTI (EP-RS-PR+R)		
		PREVISIONI DEFINITIVE DI COMPETENZA (CP)		PAGAMENTI IN C/COMPETENZA (PC)		IMPEGNI (I)		RESIDUI PASSIVI DA ESERCIZIO DI COMPETENZA (EC = I-PC)		
		PREVISIONI DEFINITIVE DI CASSA (CS)		TOTALE PAGAMENTI (TP=PR+PC)		FONDO PLURIENNALE VINCOLATO (FPV)		TOTALI RESIDUI PASSIVI DA RIPORTARE (TR=EP+EC)		
		CS	0,00 TP	0,00 FPV	0,00 TR					
Titolo 2	Spese in conto capitale	RS	0,00 PR	0,00 R	0,00	EP	0,00	0,00	0,00	
		CP	0,00 PC	0,00 I	0,00	EC	0,00	0,00	0,00	
		CS	0,00 TP	0,00 FPV	0,00	TR	0,00	0,00	0,00	
Totale Programma 9 : Assistenza tecnico-amministrativa agli enti locali		RS	0,00 PR	0,00 R	0,00	EP	0,00	0,00	0,00	
CP	0,00 PC	0,00 I	0,00	EC	0,00	0,00	0,00	0,00		
CS	0,00 TP	0,00 FPV	0,00	TR	0,00	0,00	0,00	0,00		
<b>0110 Programma 10 : Risorse umane</b>										
Titolo 1	Spese correnti	RS	0,00 PR	0,00 R	0,00	EP	0,00	0,00	0,00	
		CP	0,00 PC	0,00 I	0,00	EC	0,00	0,00	0,00	
		CS	0,00 TP	0,00 FPV	0,00	TR	0,00	0,00	0,00	
Titolo 2	Spese in conto capitale	RS	0,00 PR	0,00 R	0,00	EP	0,00	0,00	0,00	
		CP	0,00 PC	0,00 I	0,00	EC	0,00	0,00	0,00	
		CS	0,00 TP	0,00 FPV	0,00	TR	0,00	0,00	0,00	
Totale Programma 10 : Risorse umane		RS	0,00 PR	0,00 R	0,00	EP	0,00	0,00	0,00	
CP	0,00 PC	0,00 I	0,00	EC	0,00	0,00	0,00	0,00		
CS	0,00 TP	0,00 FPV	0,00	TR	0,00	0,00	0,00	0,00		
<b>0111 Programma 11 : Altri servizi generali</b>										
Titolo 1	Spese correnti	RS	0,00 PR	0,00 R	0,00	EP	0,00	0,00	0,00	
		CP	0,00 PC	0,00 I	0,00	EC	0,00	0,00	0,00	
		CS	0,00 TP	0,00 FPV	0,00	TR	0,00	0,00	0,00	
Titolo 2	Spese in conto capitale	RS	0,00 PR	0,00 R	0,00	EP	0,00	0,00	0,00	
		CP	0,00 PC	0,00 I	0,00	EC	0,00	0,00	0,00	
		CS	0,00 TP	0,00 FPV	0,00	TR	0,00	0,00	0,00	

**CONTO DEL BILANCIO - GESTIONE DELLE SPESE  
FUNZIONI DELEGATE DALLE REGIONI**

MISSIONE, PROGRAMMA, TITOLO	DENOMINAZIONE	RESIDUI PASSIVI AL 1/01/2017 (RS)		PAGAMENTI IN C/RESIDUI (PR)		RIACCERTAMENTI RESIDUI (R)		RESIDUI PASSIVI DA ESERCIZI PRECEDENTI (EP=RS-PR+R)					
		PREVISIONI DEFINITIVE DI COMPETENZA (CP)		PAGAMENTI IN C/COMPETENZA (PC)		IMPEGNI (I)		RESIDUI PASSIVI DA ESERCIZIO DI COMPETENZA (EC = I-PC)					
		PREVISIONI DEFINITIVE DI CASSA (CS)		TOTALE PAGAMENTI (TP=PR+PC)		FONDO PLURIENNALE VINCOLATO (FPV)		TOTALI RESIDUI PASSIVI DA RIPORTARE (TR=EP+EC)					
		CP	0,00	PC	0,00	I	0,00	ECP	0,00	EC	0,00	TR	0,00
		CS	0,00	TP	0,00	FPV	0,00						0,00
		RS	0,00	PR	0,00	R	0,00			EP	0,00		0,00
		CP	0,00	PC	0,00	I	0,00	ECP	0,00	EC	0,00		0,00
		CS	0,00	TP	0,00	FPV	0,00			TR	0,00		0,00
<b>Totale Programma 11 :Altri servizi generali</b>													
		RS	0,00	PR	0,00	R	0,00			EP	0,00		0,00
		CP	0,00	PC	0,00	I	0,00	ECP	0,00	EC	0,00		0,00
		CS	0,00	TP	0,00	FPV	0,00			TR	0,00		0,00
<b>Totale MISSIONE 1 Servizi istituzionali, generali e di gestione</b>													
		RS	0,00	PR	0,00	R	0,00			EP	0,00		0,00
		CP	0,00	PC	0,00	I	0,00	ECP	0,00	EC	0,00		0,00
		CS	0,00	TP	0,00	FPV	0,00			TR	0,00		0,00

**CONTO DEL BILANCIO - GESTIONE DELLE SPESE  
FUNZIONI DELEGATE DALLE REGIONI**

MISSIONE, PROGRAMMA, TITOLO	DENOMINAZIONE	RESIDUI PASSIVI AL 1/01/2017 (RS)			PAGAMENTI IN C/RESIDUI (PR)			RIACCERTAMENTI RESIDUI (R)			RESIDUI PASSIVI DA ESERCIZI PRECEDENTI (EP=RS-PR+R)					
		PREVISIONI DEFINITIVE DI COMPETENZA (CP)			PAGAMENTI IN C/COMPETENZA (PC)			IMPEGNI (I)			ECONOMIE DI COMPETENZA (ECP=CP-I+FPV)			RESIDUI PASSIVI DA ESERCIZIO DI COMPETENZA (EC = I-PC)		
		PREVISIONI DEFINITIVE DI CASSA (CS)			TOTALE PAGAMENTI (TP=PR+PC)			FONDO PLURIENNALE VINCOLATO (FPV)			TOTALI RESIDUI PASSIVI DA RIPORTARE (TR=EP+EC)					
<b>MISSIONE 2 : Giustizia</b>																
<b>0201 Programma 1 : Uffici giudiziari</b>																
Titolo 1	Spese correnti	RS	0,00	PR	0,00	R	0,00	R	0,00	EP	0,00	EC	0,00			
		CP	0,00	PC	0,00	I	0,00	I	0,00	ECP	0,00	EC	0,00			
		CS	0,00	TP	0,00	FPV	0,00	FPV	0,00	TR	0,00	TR	0,00			
Titolo 2	Spese in conto capitale	RS	0,00	PR	0,00	R	0,00	R	0,00	EP	0,00	EC	0,00			
		CP	0,00	PC	0,00	I	0,00	I	0,00	ECP	0,00	EC	0,00			
		CS	0,00	TP	0,00	FPV	0,00	FPV	0,00	TR	0,00	TR	0,00			
<b>Totale Programma 1 : Uffici giudiziari</b>		RS	0,00	PR	0,00	R	0,00	R	0,00	EP	0,00	EC	0,00			
		CP	0,00	PC	0,00	I	0,00	I	0,00	ECP	0,00	EC	0,00			
		CS	0,00	TP	0,00	FPV	0,00	FPV	0,00	TR	0,00	TR	0,00			
<b>0202 Programma 2 : Casa circondariale e altri soggetti</b>																
Titolo 1	Spese correnti	RS	0,00	PR	0,00	R	0,00	R	0,00	EP	0,00	EC	0,00			
		CP	0,00	PC	0,00	I	0,00	I	0,00	ECP	0,00	EC	0,00			
		CS	0,00	TP	0,00	FPV	0,00	FPV	0,00	TR	0,00	TR	0,00			
Titolo 2	Spese in conto capitale	RS	0,00	PR	0,00	R	0,00	R	0,00	EP	0,00	EC	0,00			
		CP	0,00	PC	0,00	I	0,00	I	0,00	ECP	0,00	EC	0,00			
		CS	0,00	TP	0,00	FPV	0,00	FPV	0,00	TR	0,00	TR	0,00			
<b>Totale Programma 2 : Casa circondariale e altri soggetti</b>		RS	0,00	PR	0,00	R	0,00	R	0,00	EP	0,00	EC	0,00			
		CP	0,00	PC	0,00	I	0,00	I	0,00	ECP	0,00	EC	0,00			
		CS	0,00	TP	0,00	FPV	0,00	FPV	0,00	TR	0,00	TR	0,00			



**CONTO DEL BILANCIO - GESTIONE DELLE SPESE  
FUNZIONI DELEGATE DALLE REGIONI**

MISSIONE, PROGRAMMA, TITOLO	DENOMINAZIONE	RESIDUI PASSIVI AL 1/01/2017 (RS)		PAGAMENTI IN C/RESIDUI (PR)		RIACCERTAMENTI RESIDUI (R)		RESIDUI PASSIVI DA ESERCIZI PRECEDENTI (EP-RS-PR+R)	
		PREVISIONI DEFINITIVE DI COMPETENZA (CP)		PAGAMENTI IN C/COMPETENZA (PC)		IMPEGNI (I)		RESIDUI PASSIVI DA ESERCIZIO DI COMPETENZA (EC)	
		PREVISIONI DEFINITIVE DI CASSA (CS)		TOTALE PAGAMENTI (TP=PR+PC)		FONDO PLURIENNALE VINCOLATO (FPV)		TOTALI RESIDUI PASSIVI DA RIPORTARE (TR=EP+EC)	
<b>MISSIONE 3 : Ordine pubblico e sicurezza</b>									
<b>0301 Programma 1 : Polizia locale e amministrativa</b>									
Titolo 1	Spese correnti	RS	0,00	PR	0,00	R	0,00	EP	0,00
		CP	0,00	PC	0,00	I	0,00	EC	0,00
		CS	0,00	TP	0,00	FPV	0,00	TR	0,00
Titolo 2	Spese in conto capitale	RS	0,00	PR	0,00	R	0,00	EP	0,00
		CP	0,00	PC	0,00	I	0,00	EC	0,00
		CS	0,00	TP	0,00	FPV	0,00	TR	0,00
Titolo 3	Spese per incremento attività finanziarie	RS	0,00	PR	0,00	R	0,00	EP	0,00
		CP	0,00	PC	0,00	I	0,00	EC	0,00
		CS	0,00	TP	0,00	FPV	0,00	TR	0,00
<b>Totale Programma 1 :Polizia locale e amministrativa</b>									
		RS	0,00	PR	0,00	R	0,00	EP	0,00
		CP	0,00	PC	0,00	I	0,00	EC	0,00
		CS	0,00	TP	0,00	FPV	0,00	TR	0,00
<b>0302 Programma 2 : Sistema integrato di sicurezza urbana</b>									
Titolo 1	Spese correnti	RS	0,00	PR	0,00	R	0,00	EP	0,00
		CP	0,00	PC	0,00	I	0,00	EC	0,00
		CS	0,00	TP	0,00	FPV	0,00	TR	0,00
Titolo 2	Spese in conto capitale	RS	0,00	PR	0,00	R	0,00	EP	0,00
		CP	0,00	PC	0,00	I	0,00	EC	0,00
		CS	0,00	TP	0,00	FPV	0,00	TR	0,00

**CONTO DEL BILANCIO - GESTIONE DELLE SPESE  
FUNZIONI DELEGATE DALLE REGIONI**

MISSIONE, PROGRAMMA, TITOLO	DENOMINAZIONE	RESIDUI PASSIVI AL 1/01/2017 (RS)		PAGAMENTI IN C/RESIDUI (PR)		RIACCERTAMENTI RESIDUI (R)		RESIDUI PASSIVI DA ESERCIZI PRECEDENTI (EP=RS-PR+R)	
		PREVISIONI DEFINITIVE DI COMPETENZA (CP)		PAGAMENTI IN C/COMPETENZA (PC)		IMPEGNI (I)		RESIDUI PASSIVI DA ESERCIZIO DI COMPETENZA (EC=I-PC)	
		PREVISIONI DEFINITIVE DI CASSA (CS)		TOTALE PAGAMENTI (TP=PR+PC)		FONDO PLURIENNALE VINCOLATO (FPV)		TOTALI RESIDUI PASSIVI DA RIPORTARE (TR=EP+EC)	
Titolo 3	Spese per incremento attività finanziarie	RS	0,00	PR	0,00	R	0,00	EP	0,00
		CP	0,00	PC	0,00	I	0,00	EC	0,00
		CS	0,00	TP	0,00	FPV	0,00	TR	0,00
Totale Programma 2 :Sistema integrato di sicurezza urbana		RS	0,00	PR	0,00	R	0,00	EP	0,00
		CP	0,00	PC	0,00	I	0,00	EC	0,00
		CS	0,00	TP	0,00	FPV	0,00	TR	0,00
Totale MISSIONE 3 Ordine pubblico e sicurezza		RS	0,00	PR	0,00	R	0,00	EP	0,00
		CP	0,00	PC	0,00	I	0,00	EC	0,00
		CS	0,00	TP	0,00	FPV	0,00	TR	0,00

**CONTO DEL BILANCIO - GESTIONE DELLE SPESE  
FUNZIONI DELEGATE DALLE REGIONI**

MISSIONE, PROGRAMMA, TITOLO	DENOMINAZIONE	RESIDUI PASSIVI AL 1/01/2017 (RS)		PAGAMENTI IN C/RESIDUI (PR)		RIACCERTAMENTI RESIDUI (R)		RESIDUI PASSIVI DA ESERCIZI PRECEDENTI (EP=RS-PR+R)	
		PREVISIONI DEFINITIVE DI COMPETENZA (CP)		PAGAMENTI IN C/COMPETENZA (PC)		IMPEGNI (I)		RESIDUI PASSIVI DA ESERCIZIO DI COMPETENZA (EC=CP-I-PC)	
		PREVISIONI DEFINITIVE DI CASSA (CS)		TOTALE PAGAMENTI (TP=PR+PC)		FONDO PLURIENNALE VINCOLATO (FPV)		TOTALI RESIDUI PASSIVI DA RIPORTARE (TR=EP+EC)	
<b>MISSIONE 4 : Istruzione e diritto allo studio</b>									
<b>0401 Programma 1 : Istruzione prescolastica</b>									
Titolo 1	Spese correnti	RS	0,00	PR	0,00	R	0,00	EP	0,00
		CP	0,00	PC	0,00	I	0,00	EC	0,00
		CS	0,00	TP	0,00	FPV	0,00	TR	0,00
Titolo 2	Spese in conto capitale	RS	0,00	PR	0,00	R	0,00	EP	0,00
		CP	0,00	PC	0,00	I	0,00	EC	0,00
		CS	0,00	TP	0,00	FPV	0,00	TR	0,00
Titolo 3	Spese per incremento attività finanziarie	RS	0,00	PR	0,00	R	0,00	EP	0,00
		CP	0,00	PC	0,00	I	0,00	EC	0,00
		CS	0,00	TP	0,00	FPV	0,00	TR	0,00
<b>Totale Programma 1 : Istruzione prescolastica</b>		RS	0,00	PR	0,00	R	0,00	EP	0,00
		CP	0,00	PC	0,00	I	0,00	EC	0,00
		CS	0,00	TP	0,00	FPV	0,00	TR	0,00
<b>0402 Programma 2 : Altri ordini di istruzione non universitaria</b>									
Titolo 1	Spese correnti	RS	0,00	PR	0,00	R	0,00	EP	0,00
		CP	0,00	PC	0,00	I	0,00	EC	0,00
		CS	0,00	TP	0,00	FPV	0,00	TR	0,00
Titolo 2	Spese in conto capitale	RS	0,00	PR	0,00	R	0,00	EP	0,00
		CP	0,00	PC	0,00	I	0,00	EC	0,00
		CS	0,00	TP	0,00	FPV	0,00	TR	0,00

**CONTO DEL BILANCIO - GESTIONE DELLE SPESE  
FUNZIONI DELEGATE DALLE REGIONI**

MISSIONE, PROGRAMMA, TITOLO	DENOMINAZIONE	RESIDUI PASSIVI AL 1/01/2017 (RS)			PAGAMENTI IN C/RESIDUI (PR)			RIACCERTAMENTI RESIDUI (R)			RESIDUI PASSIVI DA ESERCIZI PRECEDENTI (EP=RS-PR+R)		
		PREVISIONI DEFINITIVE DI COMPETENZA (CP)			PAGAMENTI IN C/COMPETENZA (PC)			IMPEGNI (I)			RESIDUI PASSIVI DA ESERCIZIO DI COMPETENZA (EC = I-PC)		
		PREVISIONI DEFINITIVE DI CASSA (CS)			TOTALE PAGAMENTI (TP=PR+PC)			FONDO PLURIENNALE VINCOLATO (FPV)			TOTALI RESIDUI PASSIVI DA RIPORTARE (TR=EP+EC)		
Titolo 3	Spese per incremento attività finanziarie	RS	0,00	PR	0,00	R	0,00	EP	0,00	EC	0,00	TR	0,00
		CP	0,00	PC	0,00	I	0,00	ECP	0,00	EC	0,00	TR	0,00
		CS	0,00	TP	0,00	FPV	0,00						
<b>Totale Programma 2 :Altri ordini di istruzione non universitaria</b>		RS	0,00	PR	0,00	R	0,00	EP	0,00	EC	0,00	TR	0,00
CP	0,00	PC	0,00	I	0,00	ECP	0,00	EC	0,00	TR	0,00		
CS	0,00	TP	0,00	FPV	0,00								
<b>0404 Programma 4 : Istruzione universitaria</b>		RS	0,00	PR	0,00	R	0,00	EP	0,00	EC	0,00	TR	0,00
Titolo 1	Spese correnti	CP	0,00	PC	0,00	I	0,00	ECP	0,00	EC	0,00	TR	0,00
		CS	0,00	TP	0,00	FPV	0,00						
		RS	0,00	PR	0,00	R	0,00	EP	0,00	EC	0,00	TR	0,00
Titolo 2	Spese in conto capitale	CP	0,00	PC	0,00	I	0,00	ECP	0,00	EC	0,00	TR	0,00
		CS	0,00	TP	0,00	FPV	0,00						
		RS	0,00	PR	0,00	R	0,00	EP	0,00	EC	0,00	TR	0,00
Titolo 3	Spese per incremento attività finanziarie	CP	0,00	PC	0,00	I	0,00	ECP	0,00	EC	0,00	TR	0,00
		CS	0,00	TP	0,00	FPV	0,00						
		RS	0,00	PR	0,00	R	0,00	EP	0,00	EC	0,00	TR	0,00
<b>Totale Programma 4 :Istruzione universitaria</b>		RS	0,00	PR	0,00	R	0,00	EP	0,00	EC	0,00	TR	0,00
CP	0,00	PC	0,00	I	0,00	ECP	0,00	EC	0,00	TR	0,00		
CS	0,00	TP	0,00	FPV	0,00								
<b>0405 Programma 5 : Istruzione tecnica superiore</b>		RS	0,00	PR	0,00	R	0,00	EP	0,00	EC	0,00	TR	0,00
Titolo 1	Spese correnti	CP	0,00	PC	0,00	I	0,00	ECP	0,00	EC	0,00	TR	0,00
		CS	0,00	TP	0,00	FPV	0,00						
		RS	0,00	PR	0,00	R	0,00	EP	0,00	EC	0,00	TR	0,00



CONTO DEL BILANCIO - GESTIONE DELLE SPESE  
FUNZIONI DELEGATE DALLE REGIONI

MISSIONE, PROGRAMMA, TITOLO	DENOMINAZIONE	RESIDUI PASSIVI AL 1/01/2017 (RS)			PAGAMENTI IN C/RESIDUI (PR)		RIACCERTAMENTI RESIDUI (R)		RESIDUI PASSIVI DA ESERCIZI PRECEDENTI (EP=RS-PR+R)	
		PREVISIONI DEFINITIVE DI COMPETENZA (CP)			PAGAMENTI IN C/COMPETENZA (PC)		IMPEGNI (I)		RESIDUI PASSIVI DA ESERCIZIO DI COMPETENZA (EC=I-PC)	
		PREVISIONI DEFINITIVE DI CASSA (CS)			TOTALE PAGAMENTI (TP=PR+PC)		FONDO PLURIENNALE VINCOLATO (FPV)		TOTALI RESIDUI PASSIVI DA RIPORTARE (TR=EP+EC)	
Titolo 2	Spese in conto capitale	RS	0,00	PR	0,00	R	0,00	EP	0,00	
		CP	0,00	PC	0,00	I	0,00	EC	0,00	
		CS	0,00	TP	0,00	FPV	0,00	TR	0,00	
Titolo 3	Spese per incremento attività finanziarie	RS	0,00	PR	0,00	R	0,00	EP	0,00	
		CP	0,00	PC	0,00	I	0,00	EC	0,00	
		CS	0,00	TP	0,00	FPV	0,00	TR	0,00	
<b>Totale Programma 5 : Istruzione tecnica superiore</b>		RS	0,00	PR	0,00	R	0,00	EP	0,00	
		CP	0,00	PC	0,00	I	0,00	EC	0,00	
		CS	0,00	TP	0,00	FPV	0,00	TR	0,00	
<b>0406 Programma 6 : Servizi ausiliari all'istruzione</b>										
Titolo 1	Spese correnti	RS	0,00	PR	0,00	R	0,00	EP	0,00	
		CP	0,00	PC	0,00	I	0,00	EC	0,00	
		CS	0,00	TP	0,00	FPV	0,00	TR	0,00	
Titolo 2	Spese in conto capitale	RS	0,00	PR	0,00	R	0,00	EP	0,00	
		CP	0,00	PC	0,00	I	0,00	EC	0,00	
		CS	0,00	TP	0,00	FPV	0,00	TR	0,00	
Titolo 3	Spese per incremento attività finanziarie	RS	0,00	PR	0,00	R	0,00	EP	0,00	
		CP	0,00	PC	0,00	I	0,00	EC	0,00	
		CS	0,00	TP	0,00	FPV	0,00	TR	0,00	
<b>Totale Programma 6 : Servizi ausiliari all'istruzione</b>		RS	0,00	PR	0,00	R	0,00	EP	0,00	
		CP	0,00	PC	0,00	I	0,00	EC	0,00	
		CS	0,00	TP	0,00	FPV	0,00	TR	0,00	
<b>0407 Programma 7 : Diritto allo studio</b>										
Titolo 3	Spese per incremento attività finanziarie	RS	0,00	PR	0,00	R	0,00	EP	0,00	
		CP	0,00	PC	0,00	I	0,00	EC	0,00	
		CS	0,00	TP	0,00	FPV	0,00	TR	0,00	
<b>Totale Programma 6 : Servizi ausiliari all'istruzione</b>		RS	0,00	PR	0,00	R	0,00	EP	0,00	
		CP	0,00	PC	0,00	I	0,00	EC	0,00	
		CS	0,00	TP	0,00	FPV	0,00	TR	0,00	

**CONTO DEL BILANCIO - GESTIONE DELLE SPESE  
FUNZIONI DELEGATE DALLE REGIONI**

MISSIONE, PROGRAMMA, TITOLO	DENOMINAZIONE	RESIDUI PASSIVI AL 1/01/2017 (RS)			PAGAMENTI IN C/RESIDUI (PR)			RIACCERTAMENTI RESIDUI (R)			RESIDUI PASSIVI DA ESERCIZI PRECEDENTI (EP=RS-PR+R)		
		PREVISIONI DEFINITIVE DI COMPETENZA (CP)			PAGAMENTI IN C/COMPETENZA (PC)			IMPEGNI (I)			RESIDUI PASSIVI DA ESERCIZIO DI COMPETENZA (EC = I-PC)		
		PREVISIONI DEFINITIVE DI CASSA (CS)			TOTALE PAGAMENTI (TP=PR+PC)			FONDO PLURIENNALE VINCOLATO (FPV)			TOTALI RESIDUI PASSIVI DA RIPORTARE (TR=EP+EC)		
Titolo 1	Spese correnti	RS	0,00	PR	0,00	R	0,00	EP	0,00	EC	0,00	TR	0,00
		CP	0,00	PC	0,00	I	0,00	ECP	0,00	EC	0,00	TR	0,00
		CS	0,00	TP	0,00	FPV	0,00						
Titolo 2	Spese in conto capitale	RS	0,00	PR	0,00	R	0,00	EP	0,00	EC	0,00	TR	0,00
		CP	0,00	PC	0,00	I	0,00	ECP	0,00	EC	0,00	TR	0,00
		CS	0,00	TP	0,00	FPV	0,00						
Titolo 3	Spese per incremento attività finanziarie	RS	0,00	PR	0,00	R	0,00	EP	0,00	EC	0,00	TR	0,00
		CP	0,00	PC	0,00	I	0,00	ECP	0,00	EC	0,00	TR	0,00
		CS	0,00	TP	0,00	FPV	0,00						
<b>Totale Programma 7 :Diritto allo studio</b>		RS	0,00	PR	0,00	R	0,00	EP	0,00	EC	0,00	TR	0,00
		CP	0,00	PC	0,00	I	0,00	ECP	0,00	EC	0,00	TR	0,00
		CS	0,00	TP	0,00	FPV	0,00						
<b>Totale MISSIONE 4 Istruzione e diritto allo studio</b>		RS	0,00	PR	0,00	R	0,00	EP	0,00	EC	0,00	TR	0,00
		CP	0,00	PC	0,00	I	0,00	ECP	0,00	EC	0,00	TR	0,00
		CS	0,00	TP	0,00	FPV	0,00						

CONTO DEL BILANCIO - GESTIONE DELLE SPESE  
FUNZIONI DELEGATE DALLE REGIONI

MISSIONE, PROGRAMMA, TITOLO	DENOMINAZIONE	RESIDUI PASSIVI AL 1/01/2017 (RS)		PAGAMENTI IN C/RESIDUI (PR)		RIACCERTAMENTI RESIDUI (R)		RESIDUI PASSIVI DA ESERCIZI PRECEDENTI (EP=RS-PR+R)	
		PREVISIONI DEFINITIVE DI COMPETENZA (CP)		PAGAMENTI IN C/COMPETENZA (PC)		IMPEGNI (I)		RESIDUI PASSIVI DA ESERCIZIO DI COMPETENZA (EC = I-PC)	
		PREVISIONI DEFINITIVE DI CASSA (CS)		TOTALE PAGAMENTI (TP=PR+PC)		FONDO PLURIENNALE VINCOLATO (FPV)		TOTALI RESIDUI PASSIVI DA RIPORTARE (TR=EP+EC)	
<b>MISSIONE 5 : Tutela e valorizzazione dei beni e delle attività culturali</b>									
<b>0501 Programma 1 : Valorizzazione dei beni di interesse storico</b>									
Titolo 1	Spese correnti	RS	0,00	PR	0,00	R	0,00	EP	0,00
		CP	0,00	PC	0,00	I	0,00	EC	0,00
		CS	0,00	TP	0,00	FPV	0,00	TR	0,00
Titolo 2	Spese in conto capitale	RS	0,00	PR	0,00	R	0,00	EP	0,00
		CP	0,00	PC	0,00	I	0,00	EC	0,00
		CS	0,00	TP	0,00	FPV	0,00	TR	0,00
Titolo 3	Spese per incremento attività finanziarie	RS	0,00	PR	0,00	R	0,00	EP	0,00
		CP	0,00	PC	0,00	I	0,00	EC	0,00
		CS	0,00	TP	0,00	FPV	0,00	TR	0,00
<b>Totale Programma 1 : Valorizzazione dei beni di interesse storico</b>		RS	0,00	PR	0,00	R	0,00	EP	0,00
		CP	0,00	PC	0,00	I	0,00	EC	0,00
		CS	0,00	TP	0,00	FPV	0,00	TR	0,00
<b>0502 Programma 2 : Attività culturali e interventi diversi nel settore culturale</b>									
Titolo 1	Spese correnti	RS	0,00	PR	0,00	R	0,00	EP	0,00
		CP	0,00	PC	0,00	I	0,00	EC	0,00
		CS	0,00	TP	0,00	FPV	0,00	TR	0,00
Titolo 2	Spese in conto capitale	RS	0,00	PR	0,00	R	0,00	EP	0,00
		CP	0,00	PC	0,00	I	0,00	EC	0,00
		CS	0,00	TP	0,00	FPV	0,00	TR	0,00

CONTO DEL BILANCIO - GESTIONE DELLE SPESE  
FUNZIONI DELEGATE DALLE REGIONI

MISSIONE, PROGRAMMA, TITOLO	DENOMINAZIONE	RESIDUI PASSIVI AL 1/01/2017 (RS)		PAGAMENTI IN C/RESIDUI (PA)		RIACCERTAMENTI RESIDUI (R)		RESIDUI PASSIVI DA ESERCIZI PRECEDENTI (EP=RS-PR+R)	
		PREVISIONI DEFINITIVE DI COMPETENZA (CP)		PAGAMENTI IN C/COMPETENZA (PC)		IMPEGNI (I)		RESIDUI PASSIVI DA ESERCIZIO DI COMPETENZA (EC = I-PC)	
		PREVISIONI DEFINITIVE DI CASSA (CS)		TOTALE PAGAMENTI (TP=PR+PC)		FONDO PLURIENNALE VINCOLATO (FPV)		TOTALI RESIDUI PASSIVI DA RIPORTARE (TR=EP+EC)	
Titolo 3	Spese per incremento attività finanziarie	RS	0,00	PR	0,00	R	0,00	EP	0,00
		CP	0,00	PC	0,00	I	0,00	EC	0,00
		CS	0,00	TP	0,00	FPV	0,00	TR	0,00
Totale Programma 2 :Attività culturali e interventi diversi nel settore culturale		RS	0,00	PR	0,00	R	0,00	EP	0,00
		CP	0,00	PC	0,00	I	0,00	EC	0,00
		CS	0,00	TP	0,00	FPV	0,00	TR	0,00
Totale MISSIONE 5 Tutela e valorizzazione dei beni e delle attività culturali		RS	0,00	PR	0,00	R	0,00	EP	0,00
		CP	0,00	PC	0,00	I	0,00	EC	0,00
		CS	0,00	TP	0,00	FPV	0,00	TR	0,00

CONTO DEL BILANCIO - GESTIONE DELLE SPESE  
FUNZIONI DELEGATE DALLE REGIONI

MISSIONE, PROGRAMMA, TITOLO	DENOMINAZIONE	RESIDUI PASSIVI AL 1/01/2017 (RS)		PAGAMENTI IN C/RESIDUI (PR)		RIACCERTAMENTI RESIDUI (RI)		RESIDUI PASSIVI DA ESERCIZI PRECEDENTI (EP=RS-PR+RI)	
		PREVISIONI DEFINITIVE DI COMPETENZA (CP)		PAGAMENTI IN C/COMPETENZA (PC)		IMPEGNI (I)		RESIDUI PASSIVI DA ESERCIZIO DI COMPETENZA (EC=CP-I+FPV)	
		PREVISIONI DEFINITIVE DI CASSA (CS)		TOTALE PAGAMENTI (TP=PR+PC)		FONDO PLURIENNALE VINCOLATO (FPV)		TOTALI RESIDUI PASSIVI DA RIPORTARE (TR=EP+EC)	
<b>MISSIONE 6 : Politiche giovanili, sport e tempo libero</b>									
<b>0601 Programma 1 : Sport e tempo libero</b>									
Titolo 1	Spese correnti	RS	0,00	PR	0,00	R	0,00	EP	0,00
		CP	0,00	PC	0,00	I	0,00	EC	0,00
		CS	0,00	TP	0,00	FPV	0,00	TR	0,00
Titolo 2	Spese in conto capitale	RS	0,00	PR	0,00	R	0,00	EP	0,00
		CP	0,00	PC	0,00	I	0,00	EC	0,00
		CS	0,00	TP	0,00	FPV	0,00	TR	0,00
Titolo 3	Spese per incremento attività finanziaria	RS	0,00	PR	0,00	R	0,00	EP	0,00
		CP	0,00	PC	0,00	I	0,00	EC	0,00
		CS	0,00	TP	0,00	FPV	0,00	TR	0,00
<b>Totale Programma 1 :Sport e tempo libero</b>									
Titolo 1	Spese correnti	RS	0,00	PR	0,00	R	0,00	EP	0,00
		CP	0,00	PC	0,00	I	0,00	EC	0,00
		CS	0,00	TP	0,00	FPV	0,00	TR	0,00
Titolo 2	Spese in conto capitale	RS	0,00	PR	0,00	R	0,00	EP	0,00
		CP	0,00	PC	0,00	I	0,00	EC	0,00
		CS	0,00	TP	0,00	FPV	0,00	TR	0,00
<b>0602 Programma 2 : Giovani</b>									
Titolo 1	Spese correnti	RS	0,00	PR	0,00	R	0,00	EP	0,00
		CP	0,00	PC	0,00	I	0,00	EC	0,00
		CS	0,00	TP	0,00	FPV	0,00	TR	0,00
Titolo 2	Spese in conto capitale	RS	0,00	PR	0,00	R	0,00	EP	0,00
		CP	0,00	PC	0,00	I	0,00	EC	0,00
		CS	0,00	TP	0,00	FPV	0,00	TR	0,00

**CONTO DEL BILANCIO - GESTIONE DELLE SPESE  
FUNZIONI DELEGATE DALLE REGIONI**

MISSIONE, PROGRAMMA, TITOLO	DENOMINAZIONE	RESIDUI PASSIVI AL 1/01/2017 (RS)		PAGAMENTI IN C/RESIDUI (PR)		RIACCERTAMENTI RESIDUI(R)		RESIDUI PASSIVI DA ESERCIZI PRECEDENTI(EP=RS-PR+R)	
		PREVISIONI DEFINITIVE DI COMPETENZA (CP)		PAGAMENTI IN C/COMPETENZA (PC)		IMPEGNI (I)		RESIDUI PASSIVI DA ESERCIZIO DI COMPETENZA(EP - I+PC)	
		PREVISIONI DEFINITIVE DI CASSA (CS)		TOTALE PAGAMENTI (TP=PR+PC)		FONDO PLURIENNALE VINCOLATO (FPV)		TOTALI RESIDUI PASSIVI DA RIPORTARE(TR=EP+EC)	
Titolo 3	Spese per incremento attività finanziarie	RS	0,00	PR	0,00	R	0,00	EP	0,00
		CP	0,00	PC	0,00	I	0,00	EC	0,00
		CS	0,00	TP	0,00	FPV	0,00	TR	0,00
<b>Totale Programma 2 :Giovani</b>		RS	0,00	PR	0,00	R	0,00	EP	0,00
		CP	0,00	PC	0,00	I	0,00	EC	0,00
		CS	0,00	TP	0,00	FPV	0,00	TR	0,00
Totale MISSIONE 6 Politiche giovanili, sport e tempo libero		RS	0,00	PR	0,00	R	0,00	EP	0,00
		CP	0,00	PC	0,00	I	0,00	EC	0,00
		CS	0,00	TP	0,00	FPV	0,00	TR	0,00

CONTO DEL BILANCIO - GESTIONE DELLE SPESE  
FUNZIONI DELEGATE DALLE REGIONI

MISSIONE, PROGRAMMA, TITOLO	DENOMINAZIONE	RESIDUI PASSIVI AL 31/12/2017 (RS)		PAGAMENTI IN C/RESIDUI (PR)		RIACCERTAMENTI RESIDUI (R)		RESIDUI PASSIVI DA ESERCIZI PRECEDENTI (EP=RS-PR+R)	
		PREVISIONI DEFINITIVE DI COMPETENZA (CP)		PAGAMENTI IN C/COMPETENZA (PC)		IMPEGNI (I)		RESIDUI PASSIVI DA ESERCIZIO DI COMPETENZA (EC = I-PC)	
		PREVISIONI DEFINITIVE DI CASSA (CS)		TOTALE PAGAMENTI (TP=PR+PC)		FONDO PLURIENNALE VINCOLATO (FPV)		TOTALI RESIDUI PASSIVI DA RIPORTARE (TR=EP+EC)	
<b>MISSIONE 7 : Turismo</b>									
<b>0701 Programma 1 : Sviluppo e valorizzazione del turismo</b>									
Titolo 1	Spese correnti	RS	0,00	PR	0,00	R	0,00	EP	0,00
		CP	0,00	PC	0,00	I	0,00	EC	0,00
		CS	0,00	TP	0,00	FPV	0,00	TR	0,00
Titolo 2	Spese in conto capitale	RS	0,00	PR	0,00	R	0,00	EP	0,00
		CP	0,00	PC	0,00	I	0,00	EC	0,00
		CS	0,00	TP	0,00	FPV	0,00	TR	0,00
Titolo 3	Spese per incremento attività finanziarie	RS	0,00	PR	0,00	R	0,00	EP	0,00
		CP	0,00	PC	0,00	I	0,00	EC	0,00
		CS	0,00	TP	0,00	FPV	0,00	TR	0,00
<b>Totale Programma 1 : Sviluppo e valorizzazione del turismo</b>		RS	0,00	PR	0,00	R	0,00	EP	0,00
		CP	0,00	PC	0,00	I	0,00	EC	0,00
		CS	0,00	TP	0,00	FPV	0,00	TR	0,00
<b>Totale MISSIONE 7 Turismo</b>									
		RS	0,00	PR	0,00	R	0,00	EP	0,00
		CP	0,00	PC	0,00	I	0,00	EC	0,00
		CS	0,00	TP	0,00	FPV	0,00	TR	0,00

**CONTO DEL BILANCIO - GESTIONE DELLE SPESE  
FUNZIONI DELEGATE DALLE REGIONI**

MISSIONE, PROGRAMMA, TITOLO	DENOMINAZIONE	RESIDUI PASSIVI AL 1/01/2017 (RS)		PAGAMENTI IN C/RESIDUI (PR)		RIACCERTAMENTI RESIDUI (R)		RESIDUI PASSIVI DA ESERCIZI PRECEDENTI (EP=RS-PR+R)	
		PREVISIONI DEFINITIVE DI COMPETENZA (CP)		PAGAMENTI IN C/COMPETENZA (PC)		IMPEGNI (I)		RESIDUI PASSIVI DA ESERCIZIO DI COMPETENZA (EC = I-PC)	
		PREVISIONI DEFINITIVE DI CASSA (CS)		TOTALE PAGAMENTI (TP=PR+PC)		FONDO PLURIENNALE VINCOLATO (FPV)		TOTALI RESIDUI PASSIVI DA RIPORTARE (TR=EP+EC)	
<b>MISSIONE 8 : Assetto del territorio ed edilizia abitativa</b>									
<b>0801 Programma 1 : Urbanistica e assetto del territorio</b>									
Titolo 1	Spese correnti	RS	0,00	PR	0,00	R	0,00	EP	0,00
		CP	0,00	PC	0,00	I	0,00	EC	0,00
		CS	0,00	TP	0,00	FPV	0,00	TR	0,00
Titolo 2	Spese in conto capitale	RS	0,00	PR	0,00	R	0,00	EP	0,00
		CP	0,00	PC	0,00	I	0,00	EC	0,00
		CS	0,00	TP	0,00	FPV	0,00	TR	0,00
Titolo 3	Spese per incremento attività finanziarie	RS	0,00	PR	0,00	R	0,00	EP	0,00
		CP	0,00	PC	0,00	I	0,00	EC	0,00
		CS	0,00	TP	0,00	FPV	0,00	TR	0,00
<b>Totale Programma 1 : Urbanistica e assetto del territorio</b>									
RS	0,00	PR	0,00	R	0,00	R	0,00	EP	0,00
CP	0,00	PC	0,00	I	0,00	I	0,00	EC	0,00
CS	0,00	TP	0,00	FPV	0,00	FPV	0,00	TR	0,00
<b>0802 Programma 2 : Edilizia residenziale pubblica e locale e piani di edilizia economico-popolare</b>									
Titolo 1	Spese correnti	RS	0,00	PR	0,00	R	0,00	EP	0,00
		CP	0,00	PC	0,00	I	0,00	EC	0,00
		CS	0,00	TP	0,00	FPV	0,00	TR	0,00
Titolo 2	Spese in conto capitale	RS	0,00	PR	0,00	R	0,00	EP	0,00
		CP	0,00	PC	0,00	I	0,00	EC	0,00
		CS	0,00	TP	0,00	FPV	0,00	TR	0,00



CONTO DEL BILANCIO - GESTIONE DELLE SPESE  
FUNZIONI DELEGATE DALLE REGIONI

MISSIONE, PROGRAMMA, TITOLO	DENOMINAZIONE	RESIDUI PASSIVI AL 1/01/2017 (RS)			PAGAMENTI IN C/RESIDUI (PR)			RIACCERTAMENTI RESIDUI (R)			RESIDUI PASSIVI DA ESERCIZI PRECEDENTI (EP=RS-PR+R)		
		PREVISIONI DEFINITIVE DI COMPETENZA (CP)			PAGAMENTI IN C/COMPETENZA (PC)			IMPEGNI (I)			RESIDUI PASSIVI DA ESERCIZIO DI COMPETENZA (EC = I-PC)		
		PREVISIONI DEFINITIVE DI CASSA (CS)			TOTALE PAGAMENTI (TP=PR+PC)			FONDO PLURIENNALE VINCOLATO (FPV)			TOTALI RESIDUI PASSIVI DA RIPORTARE (TR=EP+EC)		
Titolo 3	Spese per incremento attività finanziarie	RS	0,00	PR	0,00	R	0,00	EP	0,00	EC	0,00	TR	0,00
		CP	0,00	PC	0,00	I	0,00	ECP	0,00	EC	0,00	TR	0,00
		CS	0,00	TP	0,00	FPV	0,00						
Totale Programma 2 :Edilizia residenziale pubblica e locale e piani di edilizia economico-popolare		RS	0,00	PR	0,00	R	0,00	EP	0,00	EC	0,00	TR	0,00
		CP	0,00	PC	0,00	I	0,00	ECP	0,00	EC	0,00	TR	0,00
		CS	0,00	TP	0,00	FPV	0,00						
Totale MISSIONE 8 Assetto del territorio ed edilizia abitativa		RS	0,00	PR	0,00	R	0,00	EP	0,00	EC	0,00	TR	0,00
		CP	0,00	PC	0,00	I	0,00	ECP	0,00	EC	0,00	TR	0,00
		CS	0,00	TP	0,00	FPV	0,00						

CONTO DEL BILANCIO - GESTIONE DELLE SPESE  
FUNZIONI DELEGATE DALLE REGIONI

MISSIONE, PROGRAMMA, TITOLO	DENOMINAZIONE	RESIDUI PASSIVI AL 1/01/2017 (RS)		PAGAMENTI IN C/RESIDUI (PR)		RIACCERTAMENTI RESIDUI(R)		RESIDUI PASSIVI DA ESERCIZI PRECEDENTI(EP=RS-PR+R)	
		PREVISIONI DEFINITIVE DI COMPETENZA (CP)		PAGAMENTI IN C/COMPETENZA (PC)		IMPEGNI (I)		RESIDUI PASSIVI DA ESERCIZIO DI COMPETENZA(EC = I-PC)	
		PREVISIONI DEFINITIVE DI CASSA (CS)		TOTALE PAGAMENTI (TP=PR+PC)		FONDO PLURIENNALE VINCOLATO (FPV)		TOTALI RESIDUI PASSIVI DA RIPORTARE(TR=EP+EC)	
<b>MISSIONE 9 : Sviluppo sostenibile e tutela del territorio e dell'ambiente</b>									
<b>0901 Programma 1 : Difesa del suolo</b>									
Titolo 1	Spese correnti	RS	0,00	PR	0,00	R	0,00	EP	0,00
		CP	0,00	PC	0,00	I	0,00	EC	0,00
		CS	0,00	TP	0,00	FPV	0,00	TR	0,00
Titolo 2	Spese in conto capitale	RS	0,00	PR	0,00	R	0,00	EP	0,00
		CP	0,00	PC	0,00	I	0,00	EC	0,00
		CS	0,00	TP	0,00	FPV	0,00	TR	0,00
Titolo 3	Spese per incremento attività finanziarie	RS	0,00	PR	0,00	R	0,00	EP	0,00
		CP	0,00	PC	0,00	I	0,00	EC	0,00
		CS	0,00	TP	0,00	FPV	0,00	TR	0,00
<b>Totale Programma 1 : Difesa del suolo</b>									
RS	0,00	PR	0,00	R	0,00	R	0,00	EP	0,00
CP	0,00	PC	0,00	I	0,00	I	0,00	EC	0,00
CS	0,00	TP	0,00	FPV	0,00	FPV	0,00	TR	0,00
<b>0902 Programma 2 : Tutela, valorizzazione e recupero ambientale</b>									
Titolo 1	Spese correnti	RS	0,00	PR	0,00	R	0,00	EP	0,00
		CP	0,00	PC	0,00	I	0,00	EC	0,00
		CS	0,00	TP	0,00	FPV	0,00	TR	0,00
Titolo 2	Spese in conto capitale	RS	0,00	PR	0,00	R	0,00	EP	0,00
		CP	0,00	PC	0,00	I	0,00	EC	0,00
		CS	0,00	TP	0,00	FPV	0,00	TR	0,00

CONTO DEL BILANCIO - GESTIONE DELLE SPESE  
FUNZIONI DELEGATE DALLE REGIONI

MISSIONE, PROGRAMMA, TITOLO	DENOMINAZIONE	RESIDUI PASSIVI AL 1/01/2017 (RS)		PAGAMENTI IN C/RESIDUI (PR)		RIACCERTAMENTI RESIDUI (R)		RESIDUI PASSIVI DA ESERCIZI PRECEDENTI (EP=RS-PR+R)	
		PREVISIONI DEFINITIVE DI COMPETENZA (CP)		PAGAMENTI IN C/COMPETENZA (PC)		IMPEGNI (I)		RESIDUI PASSIVI DA ESERCIZIO DI COMPETENZA (EC = I-PC)	
		PREVISIONI DEFINITIVE DI CASSA (CS)		TOTALE PAGAMENTI (TP=PR+PC)		FONDO PLURIENNALE VINCOLATO (FPV)		TOTALI RESIDUI PASSIVI DA RIPORTARE (TR=EP+EC)	
Titolo 3	Spese per incremento attività finanziarie	RS	0,00	FR	0,00	R	0,00	EP	0,00
		CP	0,00	PC	0,00	I	0,00	EC	0,00
		CS	0,00	TP	0,00	FPV	0,00	TR	0,00
<b>Totale Programma 2 : Tutela, valorizzazione e recupero ambientale</b>									
0903 Programma 3 : Rifiuti	Titolo 1 Spese correnti	RS	0,00	PR	0,00	R	0,00	EP	0,00
		CP	0,00	PC	0,00	I	0,00	EC	0,00
		CS	0,00	TP	0,00	FPV	0,00	TR	0,00
Titolo 2	Spese in conto capitale	RS	0,00	PR	0,00	R	0,00	EP	0,00
		CP	0,00	PC	0,00	I	0,00	EC	0,00
		CS	0,00	TP	0,00	FPV	0,00	TR	0,00
Titolo 3	Spese per incremento attività finanziarie	RS	0,00	PR	0,00	R	0,00	EP	0,00
		CP	0,00	PC	0,00	I	0,00	EC	0,00
		CS	0,00	TP	0,00	FPV	0,00	TR	0,00
<b>Totale Programma 3 : Rifiuti</b>									
0904 Programma 4 : Servizio idrico integrato	Titolo 1 Spese correnti	RS	0,00	PR	0,00	R	0,00	EP	0,00
		CP	0,00	PC	0,00	I	0,00	EC	0,00
		CS	0,00	TP	0,00	FPV	0,00	TR	0,00

CONTO DEL BILANCIO - GESTIONE DELLE SPESE  
FUNZIONI DELEGATE DALLE REGIONI

MISSIONE, PROGRAMMA, TITOLO	DENOMINAZIONE	RESIDUI PASSIVI AL 1/01/2017 (RS)		PAGAMENTI IN C/RESIDUI (PR)		RIACCERTAMENTI RESIDUI (R)		RESIDUI PASSIVI DA ESERCIZI PRECEDENTI (EP=RS-PR+R)	
		PREVISIONI DEFINITIVE DI COMPETENZA (CP)		PAGAMENTI IN C/COMPETENZA (PC)		IMPEGNI (I)		RESIDUI PASSIVI DA ESERCIZIO DI COMPETENZA (ECP=CP-I+PC)	
		PREVISIONI DEFINITIVE DI CASSA (CS)		TOTALE PAGAMENTI (TP=PR+PC)		FONDO PLURIENNALE VINCOLATO (FPV)		TOTALI RESIDUI PASSIVI DA RIPORTARE (TR=EP+EC)	
Titolo 2	Spese in conto capitale	RS	0,00	PR	0,00	R	0,00	EP	0,00
		CP	0,00	PC	0,00	I	0,00	EC	0,00
		CS	0,00	TP	0,00	FPV	0,00	TR	0,00
Titolo 3	Spese per incremento attività finanziarie	RS	0,00	PR	0,00	R	0,00	EP	0,00
		CP	0,00	PC	0,00	I	0,00	EC	0,00
		CS	0,00	TP	0,00	FPV	0,00	TR	0,00
<b>Totale Programma 4 : Servizio Idrico integrato</b>		RS	0,00	PR	0,00	R	0,00	EP	0,00
		CP	0,00	PC	0,00	I	0,00	EC	0,00
		CS	0,00	TP	0,00	FPV	0,00	TR	0,00
<b>0905 Programma 5 : Aree protette, parchi naturali, protezione naturalistica e forestazione</b>									
Titolo 1	Spese correnti	RS	0,00	PR	0,00	R	0,00	EP	0,00
		CP	0,00	PC	0,00	I	0,00	EC	0,00
		CS	0,00	TP	0,00	FPV	0,00	TR	0,00
Titolo 2	Spese in conto capitale	RS	0,00	PR	0,00	R	0,00	EP	0,00
		CP	0,00	PC	0,00	I	0,00	EC	0,00
		CS	0,00	TP	0,00	FPV	0,00	TR	0,00
Titolo 3	Spese per incremento attività finanziarie	RS	0,00	PR	0,00	R	0,00	EP	0,00
		CP	0,00	PC	0,00	I	0,00	EC	0,00
		CS	0,00	TP	0,00	FPV	0,00	TR	0,00
<b>Totale Programma 5 : Aree protette, parchi naturali, protezione naturalistica e forestazione</b>		RS	0,00	PR	0,00	R	0,00	EP	0,00
		CP	0,00	PC	0,00	I	0,00	EC	0,00
		CS	0,00	TP	0,00	FPV	0,00	TR	0,00
<b>0906 Programma 6 : Tutela e valorizzazione delle risorse idriche</b>									
Titolo 1	Spese correnti	RS	0,00	PR	0,00	R	0,00	EP	0,00
		CP	0,00	PC	0,00	I	0,00	EC	0,00
		CS	0,00	TP	0,00	FPV	0,00	TR	0,00

**CONTO DEL BILANCIO - GESTIONE DELLE SPESE  
FUNZIONI DELEGATE DALLE REGIONI**

MISSIONE, PROGRAMMA, TITOLO	DENOMINAZIONE	RESIDUI PASSIVI AL 1/01/2017 (RS)		PAGAMENTI IN C/RESIDUI (PR)		RIACCERTAMENTI RESIDUI (R)		RESIDUI PASSIVI DA ESERCIZI PRECEDENTI (EP=RS-PR+R)	
		PREVISIONI DEFINITIVE DI COMPETENZA (CP)		PAGAMENTI IN C/COMPETENZA (PC)		IMPEGNI (I)		RESIDUI PASSIVI DA ESERCIZIO DI COMPETENZA (EC = I-PC)	
		PREVISIONI DEFINITIVE DI CASSA (CS)		TOTALE PAGAMENTI (TP=PR+PC)		FONDO PLURIENNALE VINCOLATO (FPV)		TOTALI RESIDUI PASSIVI DA RIPORTARE (TR=EP+EC)	
Titolo 1	Spese correnti	RS	0,00	PR	0,00	R	0,00	EP	0,00
		CP	0,00	PC	0,00	I	0,00	EC	0,00
		CS	0,00	TP	0,00	FPV	0,00	TR	0,00
Titolo 2	Spese in conto capitale	RS	0,00	PR	0,00	R	0,00	EP	0,00
		CP	0,00	PC	0,00	I	0,00	EC	0,00
		CS	0,00	TP	0,00	FPV	0,00	TR	0,00
Titolo 3	Spese per incremento attività finanziarie	RS	0,00	PR	0,00	R	0,00	EP	0,00
		CP	0,00	PC	0,00	I	0,00	EC	0,00
		CS	0,00	TP	0,00	FPV	0,00	TR	0,00
<b>Totale Programma 6 : Tutela e valorizzazione delle risorse idriche</b>		RS	0,00	PR	0,00	R	0,00	EP	0,00
		CP	0,00	PC	0,00	I	0,00	EC	0,00
		CS	0,00	TP	0,00	FPV	0,00	TR	0,00
<b>0907 Programma 7 : Sviluppo sostenibile territorio montano piccoli comuni</b>		RS	0,00	PR	0,00	R	0,00	EP	0,00
Titolo 1	Spese correnti	RS	0,00	PR	0,00	R	0,00	EP	0,00
		CP	0,00	PC	0,00	I	0,00	EC	0,00
		CS	0,00	TP	0,00	FPV	0,00	TR	0,00
Titolo 2	Spese in conto capitale	RS	0,00	PR	0,00	R	0,00	EP	0,00
		CP	0,00	PC	0,00	I	0,00	EC	0,00
		CS	0,00	TP	0,00	FPV	0,00	TR	0,00
Titolo 3	Spese per incremento attività finanziarie	RS	0,00	PR	0,00	R	0,00	EP	0,00
		CP	0,00	PC	0,00	I	0,00	EC	0,00
		CS	0,00	TP	0,00	FPV	0,00	TR	0,00
<b>Totale Programma 7 : Sviluppo sostenibile territorio montano</b>		RS	0,00	PR	0,00	R	0,00	EP	0,00



CONTO DEL BILANCIO - GESTIONE DELLE SPESE  
FUNZIONI DELEGATE DALLE REGIONI

MISSIONE, PROGRAMMA, TITOLO	DENOMINAZIONE	RESIDUI PASSIVI AL 1/01/2017 (RS)		PAGAMENTI IN C/RESIDUI (PR)		RIACCERTAMENTI RESIDUI (R)		RESIDUI PASSIVI DA ESERCIZI PRECEDENTI (EP=RS-PR+R)	
		PREVISIONI DEFINITIVE DI COMPETENZA (CP)		PAGAMENTI IN C/COMPETENZA (PC)		IMPEGNI (I)		RESIDUI PASSIVI DA ESERCIZI DI COMPETENZA (EC = I-PC)	
		PREVISIONI DEFINITIVE DI CASSA (CS)		TOTALE PAGAMENTI (TP=PR+PC)		FONDO PLURIENNALE VINCOLATO (FPV)		TOTALI RESIDUI PASSIVI DA RIPORTARE (TR=EP+EC)	
<b>MISSIONE 10 : Trasporti e diritto alla mobilità</b>									
<b>1001 Programma 1 : Trasporto ferroviario</b>									
Titolo 1	Spese correnti	RS	0,00	PR	0,00	R	0,00	EP	0,00
		CP	0,00	PC	0,00	I	0,00	EC	0,00
		CS	0,00	TP	0,00	FPV	0,00	TR	0,00
Titolo 2	Spese in conto capitale	RS	0,00	PR	0,00	R	0,00	EP	0,00
		CP	0,00	PC	0,00	I	0,00	EC	0,00
		CS	0,00	TP	0,00	FPV	0,00	TR	0,00
Titolo 3	Spese per incremento attività finanziarie	RS	0,00	PR	0,00	R	0,00	EP	0,00
		CP	0,00	PC	0,00	I	0,00	EC	0,00
		CS	0,00	TP	0,00	FPV	0,00	TR	0,00
<b>Totale Programma 1 : Trasporto ferroviario</b>		RS	0,00	PR	0,00	R	0,00	EP	0,00
		CP	0,00	PC	0,00	I	0,00	EC	0,00
		CS	0,00	TP	0,00	FPV	0,00	TR	0,00
<b>1002 Programma 2 : Trasporto pubblico locale</b>									
Titolo 1	Spese correnti	RS	0,00	PR	0,00	R	0,00	EP	0,00
		CP	0,00	PC	0,00	I	0,00	EC	0,00
		CS	0,00	TP	0,00	FPV	0,00	TR	0,00
Titolo 2	Spese in conto capitale	RS	0,00	PR	0,00	R	0,00	EP	0,00
		CP	0,00	PC	0,00	I	0,00	EC	0,00
		CS	0,00	TP	0,00	FPV	0,00	TR	0,00

CONTO DEL BILANCIO - GESTIONE DELLE SPESE  
FUNZIONI DELEGATE DALLE REGIONI

MISSIONE, PROGRAMMA, TITOLO	DENOMINAZIONE	RESIDUI PASSIVI AL 1/01/2017 (RS)		PAGAMENTI IN C/RESIDUI (PR)		RIACCERTAMENTI RESIDUI (R)		RESIDUI PASSIVI DA ESERCIZI PRECEDENTI (EP=RS-PR+R)	
		PREVISIONI DEFINITIVE DI COMPETENZA (CP)		PAGAMENTI IN C/COMPETENZA (PC)		IMPEGNI (I)		RESIDUI PASSIVI DA ESERCIZIO DI COMPETENZA (EC = I-PC)	
		PREVISIONI DEFINITIVE DI CASSA (CS)		TOTALE PAGAMENTI (TP=PR+PC)		FONDO PLURIENNALE VINCOLATO (FPV)		TOTALI RESIDUI PASSIVI DA RIPORTARE (TR=EP+EC)	
<b>TITOLO 3</b>	<b>Spese per incremento attività finanziarie</b>	RS	0,00	PR	0,00	R	0,00	EP	0,00
		CP	0,00	PC	0,00	I	0,00	EC	0,00
		CS	0,00	TP	0,00	FPV	0,00	TR	0,00
	<b>Totale Programma 2 : Trasporto pubblico locale</b>	RS	0,00	PR	0,00	R	0,00	EP	0,00
		CP	0,00	PC	0,00	I	0,00	EC	0,00
		CS	0,00	TP	0,00	FPV	0,00	TR	0,00
<b>1003 Programma 3 :</b>	<b>Trasporto per vie d'acqua</b>	RS	0,00	PR	0,00	R	0,00	EP	0,00
<b>TITOLO 1</b>	<b>Spese correnti</b>	CP	0,00	PC	0,00	I	0,00	EC	0,00
		CS	0,00	TP	0,00	FPV	0,00	TR	0,00
<b>TITOLO 2</b>	<b>Spese in conto capitale</b>	RS	0,00	PR	0,00	R	0,00	EP	0,00
		CP	0,00	PC	0,00	I	0,00	EC	0,00
		CS	0,00	TP	0,00	FPV	0,00	TR	0,00
<b>TITOLO 3</b>	<b>Spese per incremento attività finanziarie</b>	RS	0,00	PR	0,00	R	0,00	EP	0,00
		CP	0,00	PC	0,00	I	0,00	EC	0,00
		CS	0,00	TP	0,00	FPV	0,00	TR	0,00
	<b>Totale Programma 3 : Trasporto per vie d'acqua</b>	RS	0,00	PR	0,00	R	0,00	EP	0,00
		CP	0,00	PC	0,00	I	0,00	EC	0,00
		CS	0,00	TP	0,00	FPV	0,00	TR	0,00
<b>1004 Programma 4 :</b>	<b>Altre modalità di trasporto</b>	RS	0,00	PR	0,00	R	0,00	EP	0,00
<b>TITOLO 1</b>	<b>Spese correnti</b>	CP	0,00	PC	0,00	I	0,00	EC	0,00
		CS	0,00	TP	0,00	FPV	0,00	TR	0,00



**CONTO DEL BILANCIO - GESTIONE DELLE SPESE  
FUNZIONI DELEGATE DALLE REGIONI**

MISSIONE, PROGRAMMA, TITOLO	DENOMINAZIONE	RESIDUI PASSIVI AL 10/1/2017 (RS)		PAGAMENTI IN C/RESIDUI (PR)		RIACCERTAMENTI RESIDUI (R)		RESIDUI PASSIVI DA ESERCIZI PRECEDENTI (EP-RS-PR+R)	
		PREVISIONI DEFINITIVE DI COMPETENZA (CP)		PAGAMENTI IN C/COMPETENZA (PC)		IMPEGNI (I)		RESIDUI PASSIVI DA ESERCIZIO DI COMPETENZA (EC = I-PC)	
		PREVISIONI DEFINITIVE DI CASSA (CS)		TOTALE PAGAMENTI (TP=PR+PC)		FONDO PLURIENNALE VINCOLATO (FPV)		TOTALI RESIDUI PASSIVI DA RIPORTARE (TR=EP+EC)	
Titolo 2	Spese in conto capitale	RS	0,00	PR	0,00	R	0,00	EP	0,00
		CP	0,00	PC	0,00	I	0,00	EC	0,00
		CS	0,00	TP	0,00	FPV	0,00	TR	0,00
Titolo 3	Spese per incremento attività finanziarie	RS	0,00	PR	0,00	R	0,00	EP	0,00
		CP	0,00	PC	0,00	I	0,00	EC	0,00
		CS	0,00	TP	0,00	FPV	0,00	TR	0,00
Totale Programma 4 :Altre modalità di trasporto		RS	0,00	PR	0,00	R	0,00	EP	0,00
		CP	0,00	PC	0,00	I	0,00	EC	0,00
		CS	0,00	TP	0,00	FPV	0,00	TR	0,00
<b>1005 Programma 5 : Viabilità e infrastrutture stradali</b>									
Titolo 1	Spese correnti	RS	0,00	PR	0,00	R	0,00	EP	0,00
		CP	0,00	PC	0,00	I	0,00	EC	0,00
		CS	0,00	TP	0,00	FPV	0,00	TR	0,00
Titolo 2	Spese in conto capitale	RS	0,00	PR	0,00	R	0,00	EP	0,00
		CP	0,00	PC	0,00	I	0,00	EC	0,00
		CS	0,00	TP	0,00	FPV	0,00	TR	0,00
Titolo 3	Spese per incremento attività finanziarie	RS	0,00	PR	0,00	R	0,00	EP	0,00
		CP	0,00	PC	0,00	I	0,00	EC	0,00
		CS	0,00	TP	0,00	FPV	0,00	TR	0,00
Totale Programma 5 :Viabilità e infrastrutture stradali		RS	0,00	PR	0,00	R	0,00	EP	0,00
		CP	0,00	PC	0,00	I	0,00	EC	0,00
		CS	0,00	TP	0,00	FPV	0,00	TR	0,00



CONTO DEL BILANCIO - GESTIONE DELLE SPESE  
FUNZIONI DELEGATE DALLE REGIONI

MISSIONE, PROGRAMMA, TITOLO	DENOMINAZIONE	RESIDUI PASSIVI AL 1/01/2017 (RS)		PAGAMENTI IN C/RESIDUI (PR)		RIACCERTAMENTI RESIDUI (R)		RESIDUI PASSIVI DA ESERCIZI PRECEDENTI (EP+RS-PR+R)	
		PREVISIONI DEFINITIVE DI COMPETENZA (CP)		PAGAMENTI IN C/COMPETENZA (PC)		IMPEGNI (I)		RESIDUI PASSIVI DA ESERCIZIO DI COMPETENZA (EC + I-PC)	
		PREVISIONI DEFINITIVE DI CASSA (CS)		TOTALE PAGAMENTI (TP=PR+PC)		FONDO PLURIENNALE VINCOLATO (FPV)		TOTALI RESIDUI PASSIVI DA RIPORTARE (TR=EP+EC)	
<b>MISSIONE 11 : Soccorso civile</b>									
<b>1101 Programma 1 : Sistema di protezione civile</b>									
Titolo 1	Spese correnti	RS	0,00	FR	0,00	R	0,00	EP	0,00
		CP	0,00	PC	0,00	I	0,00	EC	0,00
		CS	0,00	TP	0,00	FPV	0,00	TR	0,00
Titolo 2	Spese in conto capitale	RS	0,00	PR	0,00	R	0,00	EP	0,00
		CP	0,00	PC	0,00	I	0,00	EC	0,00
		CS	0,00	TP	0,00	FPV	0,00	TR	0,00
Titolo 3	Spese per incremento attività finanziarie	RS	0,00	PR	0,00	R	0,00	EP	0,00
		CP	0,00	PC	0,00	I	0,00	EC	0,00
		CS	0,00	TP	0,00	FPV	0,00	TR	0,00
<b>Totale Programma 1 : Sistema di protezione civile</b>									
RS	0,00	PR	0,00	R	0,00	R	0,00	EP	0,00
CP	0,00	PC	0,00	I	0,00	I	0,00	EC	0,00
CS	0,00	TP	0,00	FPV	0,00	FPV	0,00	TR	0,00
<b>1102 Programma 2 : Interventi a seguito di calamità naturali</b>									
Titolo 1	Spese correnti	RS	0,00	PR	0,00	R	0,00	EP	0,00
		CP	0,00	PC	0,00	I	0,00	EC	0,00
		CS	0,00	TP	0,00	FPV	0,00	TR	0,00
Titolo 2	Spese in conto capitale	RS	0,00	PR	0,00	R	0,00	EP	0,00
		CP	0,00	PC	0,00	I	0,00	EC	0,00
		CS	0,00	TP	0,00	FPV	0,00	TR	0,00

**CONTO DEL BILANCIO - GESTIONE DELLE SPESE  
FUNZIONI DELEGATE DALLE REGIONI**

MISSIONE, PROGRAMMA, TITOLO	DENOMINAZIONE	RESIDUI PASSIVI AL 1/01/2017 (RS)		PAGAMENTI IN C/RESIDUI (PR)		RIACCERTAMENTI RESIDUI(R)		RESIDUI PASSIVI DA ESERCIZI PRECEDENTI(EP=RS-PR+R)	
		PREVISIONI DEFINITIVE DI COMPETENZA (CP)		PAGAMENTI IN C/COMPETENZA (PC)		IMPEGNI (I)		RESIDUI PASSIVI DA ESERCIZIO DI COMPETENZA(EC = I-PC)	
		PREVISIONI DEFINITIVE DI CASSA (CS)		TOTALE PAGAMENTI (TP=PR+PC)		FONDO PLURIENNALE VINCOLATO (FPV)		TOTALI RESIDUI PASSIVI DA RIPORTARE(TR=EP+EC)	
Titolo 3	Spese per incremento attività finanziarie	RS	0,00	PR	0,00	R	0,00	EP	0,00
		CP	0,00	PC	0,00	I	0,00	EC	0,00
		CS	0,00	TP	0,00	FPV	0,00	TR	0,00
<b>Totale Programma 2 :Interventi a seguito di calamità naturali</b>		RS	0,00	PR	0,00	R	0,00	EP	0,00
		CP	0,00	PC	0,00	I	0,00	EC	0,00
		CS	0,00	TP	0,00	FPV	0,00	TR	0,00
<b>Totale MISSIONE 11 Soccorso civile</b>		RS	0,00	PR	0,00	R	0,00	EP	0,00
		CP	0,00	PC	0,00	I	0,00	EC	0,00
		CS	0,00	TP	0,00	FPV	0,00	TR	0,00

CONTO DEL BILANCIO - GESTIONE DELLE SPESE  
FUNZIONI DELEGATE DALLE REGIONI

MISSIONE, PROGRAMMA, TITOLO	DENOMINAZIONE	RESIDUI PASSIVI AL 1/01/2017 (RS)		PAGAMENTI IN C/RESIDUI (PR)		RIACCERTAMENTI RESIDUI (R)		RESIDUI PASSIVI DA ESERCIZI PRECEDENTI (EP=RS-PR+R)	
		PREVISIONI DEFINITIVE DI COMPETENZA (CP)		PAGAMENTI IN C/COMPETENZA (PC)		IMPEGNI (I)		RESIDUI PASSIVI DA ESERCIZIO DI COMPETENZA (EC = I-PC)	
		PREVISIONI DEFINITIVE DI CASSA (CS)		TOTALE PAGAMENTI (TP=PR+PC)		FONDO PLURIENNALE VINCOLATO (FPV)		TOTALI RESIDUI PASSIVI DA RIPORTARE (TR=EP+EC)	
<b>MISSIONE 12 : Diritti sociali, politiche sociali e famiglia</b>									
<b>1201 Programma 1 : Interventi per l'infanzia e i minori e per asili nido</b>									
Titolo 1	Spese correnti	RS	0,00	PR	0,00	R	0,00	EP	0,00
		CP	0,00	PC	0,00	I	0,00	EC	0,00
		CS	0,00	TP	0,00	FPV	0,00	TR	0,00
Titolo 2	Spese in conto capitale	RS	0,00	PR	0,00	R	0,00	EP	0,00
		CP	0,00	PC	0,00	I	0,00	EC	0,00
		CS	0,00	TP	0,00	FPV	0,00	TR	0,00
Titolo 3	Spese per incremento attività finanziarie	RS	0,00	PR	0,00	R	0,00	EP	0,00
		CP	0,00	PC	0,00	I	0,00	EC	0,00
		CS	0,00	TP	0,00	FPV	0,00	TR	0,00
<b>Totale Programma 1 : interventi per l'infanzia e i minori e per asili nido</b>		RS	0,00	PR	0,00	R	0,00	EP	0,00
		CP	0,00	PC	0,00	I	0,00	EC	0,00
		CS	0,00	TP	0,00	FPV	0,00	TR	0,00
<b>1202 Programma 2 : Interventi per la disabilità</b>									
Titolo 1	Spese correnti	RS	0,00	PR	0,00	R	0,00	EP	0,00
		CP	0,00	PC	0,00	I	0,00	EC	0,00
		CS	0,00	TP	0,00	FPV	0,00	TR	0,00
Titolo 2	Spese in conto capitale	RS	0,00	PR	0,00	R	0,00	EP	0,00
		CP	0,00	PC	0,00	I	0,00	EC	0,00
		CS	0,00	TP	0,00	FPV	0,00	TR	0,00

**CONTO DEL BILANCIO - GESTIONE DELLE SPESE  
FUNZIONI DELEGATE DALLE REGIONI**

MISSIONE, PROGRAMMA, TITOLO	DENOMINAZIONE	RESIDUI PASSIVI AL 1/01/2017 (RS)		PAGAMENTI IN C/RESIDUI (PR)		RIACCERTAMENTI RESIDUI (R)		RESIDUI PASSIVI DA ESERCIZI PRECEDENTI (EP=RS-PR+R)	
		PREVISIONI DEFINITIVE DI COMPETENZA (CP)		PAGAMENTI IN C/COMPETENZA (PC)		IMPEGNI (I)		RESIDUI PASSIVI DA ESERCIZIO DI COMPETENZA (EC=CP-I+FPV)	
		PREVISIONI DEFINITIVE DI CASSA (CS)		TOTALE PAGAMENTI (TP=PR+PC)		FONDO PLURIENNALE VINCOLATO (FPV)		TOTALI RESIDUI PASSIVI DA RIPORTARE (TR=EP+EC)	
Titolo 3	Spese per incremento attività finanziarie	RS	0,00	PR	0,00	R	0,00	EP	0,00
		CP	0,00	PC	0,00	I	0,00	EC	0,00
		CS	0,00	TP	0,00	FPV	0,00	TR	0,00
<b>Totale Programma 2 :Interventi per la disabilità</b>		RS	0,00	PR	0,00	R	0,00	EP	0,00
		CP	0,00	PC	0,00	I	0,00	EC	0,00
		CS	0,00	TP	0,00	FPV	0,00	TR	0,00
1203 Programma 3 : Interventi per gli anziani	Titolo 1 Spese correnti	RS	0,00	PR	0,00	R	0,00	EP	0,00
		CP	0,00	PC	0,00	I	0,00	EC	0,00
		CS	0,00	TP	0,00	FPV	0,00	TR	0,00
Titolo 2 Spese in conto capitale		RS	0,00	PR	0,00	R	0,00	EP	0,00
		CP	0,00	PC	0,00	I	0,00	EC	0,00
		CS	0,00	TP	0,00	FPV	0,00	TR	0,00
Titolo 3 Spese per incremento attività finanziarie		RS	0,00	PR	0,00	R	0,00	EP	0,00
		CP	0,00	PC	0,00	I	0,00	EC	0,00
		CS	0,00	TP	0,00	FPV	0,00	TR	0,00
<b>Totale Programma 3 :Interventi per gli anziani</b>		RS	0,00	PR	0,00	R	0,00	EP	0,00
		CP	0,00	PC	0,00	I	0,00	EC	0,00
		CS	0,00	TP	0,00	FPV	0,00	TR	0,00
1204 Programma 4 : Interventi per i soggetti a rischio di esclusione sociale	Titolo 1 Spese correnti	RS	0,00	PR	0,00	R	0,00	EP	0,00
		CP	0,00	PC	0,00	I	0,00	EC	0,00
		CS	0,00	TP	0,00	FPV	0,00	TR	0,00

CONTO DEL BILANCIO - GESTIONE DELLE SPESE  
FUNZIONI DELEGATE DALLE REGIONI

MISSIONE, PROGRAMMA, TITOLO	DENOMINAZIONE	RESIDUI PASSIVI AL 1/01/2017 (RS)			PAGAMENTI IN C/RESIDUI (PR)			RIACCERTAMENTI RESIDUI (R)			RESIDUI PASSIVI DA ESERCIZI PRECEDENTI (EP=RS-PR+R)					
		PREVISIONI DEFINITIVE DI COMPETENZA (CP)			PAGAMENTI IN C/COMPETENZA (PC)			IMPEGNI (I)			ECONOMIE DI COMPETENZA (ECP=CP-I-FPV)			RESIDUI PASSIVI DA ESERCIZIO DI COMPETENZA (EC = I-PC)		
		PREVISIONI DEFINITIVE DI CASSA (CS)			TOTALE PAGAMENTI (TP=PR+PC)			FONDO PLURIENNALE VINCOLATO (FPV)			TOTALI RESIDUI PASSIVI DA RIPORTARE (TR=EP+EC)					
Titolo 2	Spese in conto capitale	RS	0,00	PR	0,00	R	0,00	EP	0,00	0,00	EP	0,00				
		CP	0,00	PC	0,00	I	0,00	EC	0,00	0,00	EC	0,00				
		CS	0,00	TP	0,00	FPV	0,00	TR	0,00	0,00	TR	0,00				
Titolo 3	Spese per incremento attività finanziarie	RS	0,00	PR	0,00	R	0,00	EP	0,00	0,00	EP	0,00				
		CP	0,00	PC	0,00	I	0,00	EC	0,00	0,00	EC	0,00				
		CS	0,00	TP	0,00	FPV	0,00	TR	0,00	0,00	TR	0,00				
<b>Totale Programma 4 :interventi per i soggetti a rischio di esclusione sociale</b>		RS	0,00	PR	0,00	R	0,00	EP	0,00	0,00	EP	0,00				
		CP	0,00	PC	0,00	I	0,00	EC	0,00	0,00	EC	0,00				
		CS	0,00	TP	0,00	FPV	0,00	TR	0,00	0,00	TR	0,00				
<b>1205 Programma 5 : Interventi per le famiglie</b>																
Titolo 1	Spese correnti	RS	0,00	PR	0,00	R	0,00	EP	0,00	0,00	EP	0,00				
		CP	0,00	PC	0,00	I	0,00	EC	0,00	0,00	EC	0,00				
		CS	0,00	TP	0,00	FPV	0,00	TR	0,00	0,00	TR	0,00				
Titolo 2	Spese in conto capitale	RS	0,00	PR	0,00	R	0,00	EP	0,00	0,00	EP	0,00				
		CP	0,00	PC	0,00	I	0,00	EC	0,00	0,00	EC	0,00				
		CS	0,00	TP	0,00	FPV	0,00	TR	0,00	0,00	TR	0,00				
Titolo 3	Spese per incremento attività finanziarie	RS	0,00	PR	0,00	R	0,00	EP	0,00	0,00	EP	0,00				
		CP	0,00	PC	0,00	I	0,00	EC	0,00	0,00	EC	0,00				
		CS	0,00	TP	0,00	FPV	0,00	TR	0,00	0,00	TR	0,00				
<b>Totale Programma 5 :Interventi per le famiglie</b>		RS	0,00	PR	0,00	R	0,00	EP	0,00	0,00	EP	0,00				
		CP	0,00	PC	0,00	I	0,00	EC	0,00	0,00	EC	0,00				
		CS	0,00	TP	0,00	FPV	0,00	TR	0,00	0,00	TR	0,00				
<b>1206 Programma 6 : Interventi per il diritto alla casa</b>		RS	0,00	PR	0,00	R	0,00	EP	0,00	0,00	EP	0,00				
		CP	0,00	PC	0,00	I	0,00	EC	0,00	0,00	EC	0,00				
		CS	0,00	TP	0,00	FPV	0,00	TR	0,00	0,00	TR	0,00				

CONTO DEL BILANCIO - GESTIONE DELLE SPESE  
FUNZIONI DELEGATE DALLE REGIONI

MISSIONE, PROGRAMMA, TITOLO	DENOMINAZIONE	RESIDUI PASSIVI AL 1/01/2017 (RS)		PAGAMENTI IN CREDITI (PR)		RIACCERTAMENTI RESIDUI (R)		RESIDUI PASSIVI DA ESERCIZI PRECEDENTI (EP=RS-PR+R)	
		PREVISIONI DEFINITIVE DI COMPETENZA (CP)		PAGAMENTI IN C/COMPETENZA (PC)		IMPEGNI (I)		RESIDUI PASSIVI DA ESERCIZIO DI COMPETENZA (EC=CP-I+FPV)	
		PREVISIONI DEFINITIVE DI CASSA (CS)		TOTALE PAGAMENTI (TP=PR+PC)		FONDO PLURIENNALE VINCOLATO (FPV)		TOTALI RESIDUI PASSIVI DA RIPORTARE (TR=EP+EC)	
Titolo 1	Spese correnti	RS	0,00	PR	0,00	R	0,00	EP	0,00
		CP	0,00	PC	0,00	I	0,00	EC	0,00
		CS	0,00	TP	0,00	FPV	0,00	TR	0,00
Titolo 2	Spese in conto capitale	RS	0,00	PR	0,00	R	0,00	EP	0,00
		CP	0,00	PC	0,00	I	0,00	EC	0,00
		CS	0,00	TP	0,00	FPV	0,00	TR	0,00
Titolo 3	Spese per incremento attività finanziarie	RS	0,00	PR	0,00	R	0,00	EP	0,00
		CP	0,00	PC	0,00	I	0,00	EC	0,00
		CS	0,00	TP	0,00	FPV	0,00	TR	0,00
<b>Totale Programma 6 :Interventi per il diritto alla casa</b>		RS	0,00	PR	0,00	R	0,00	EP	0,00
CP	0,00	PC	0,00	I	0,00	EC	0,00	0,00	
CS	0,00	TP	0,00	FPV	0,00	TR	0,00	0,00	
<b>1207 Programma 7 : Programmazione e governo della rete dei servizi socio-sanitari e sociali</b>									
Titolo 1	Spese correnti	RS	0,00	PR	0,00	R	0,00	EP	0,00
		CP	0,00	PC	0,00	I	0,00	EC	0,00
		CS	0,00	TP	0,00	FPV	0,00	TR	0,00
Titolo 2	Spese in conto capitale	RS	0,00	PR	0,00	R	0,00	EP	0,00
		CP	0,00	PC	0,00	I	0,00	EC	0,00
		CS	0,00	TP	0,00	FPV	0,00	TR	0,00
Titolo 3	Spese per incremento attività finanziarie	RS	0,00	PR	0,00	R	0,00	EP	0,00
		CP	0,00	PC	0,00	I	0,00	EC	0,00
		CS	0,00	TP	0,00	FPV	0,00	TR	0,00
<b>Totale Programma 7 :Programmazione e governo della rete dei</b>		RS	0,00	PR	0,00	R	0,00	EP	0,00



CONTO DEL BILANCIO - GESTIONE DELLE SPESE  
FUNZIONI DELEGATE DALLE REGIONI

MISSIONE, PROGRAMMA, TITOLO	DENOMINAZIONE	RESIDUI PASSIVI AL 1/01/2017 (RS)		PAGAMENTI IN C/RESIDUI (PR)		RIACCERTAMENTI RESIDUI (R)		RESIDUI PASSIVI DA ESERCIZI PRECEDENTI (EP=RS-PR+R)					
		PREVISIONI DEFINITIVE DI COMPETENZA (CP)		PAGAMENTI IN C/COMPETENZA (PC)		IMPEGNI (I)		RESIDUI PASSIVI DA ESERCIZIO DI COMPETENZA (EC = I-PC)					
		PREVISIONI DEFINITIVE DI CASSA (CS)		TOTALE PAGAMENTI (TP=PR+PC)		FONDO PLURIENNALE VINCOLATO (FPV)		TOTALI RESIDUI PASSIVI DA RIPORTARE (TR=EP+EC)					
		CP	CS	PC	TP	I	FPV	EP	EC	TR	EP	EC	TR
<b>servizi socio-sanitari e sociali</b>													
<b>1208 Programma 8 : Cooperazione e associazionismo</b>													
Titolo 1	Spese correnti	RS		0,00	PR	0,00	R	0,00				EP	0,00
		CP		0,00	PC	0,00	I	0,00				EC	0,00
		CS		0,00	TP	0,00	FPV	0,00				TR	0,00
Titolo 2	Spese in conto capitale	RS		0,00	PR	0,00	R	0,00				EP	0,00
		CP		0,00	PC	0,00	I	0,00				EC	0,00
		CS		0,00	TP	0,00	FPV	0,00				TR	0,00
Titolo 3	Spese per incremento attività finanziarie	RS		0,00	PR	0,00	R	0,00				EP	0,00
		CP		0,00	PC	0,00	I	0,00				EC	0,00
		CS		0,00	TP	0,00	FPV	0,00				TR	0,00
<b>Totale Programma 8 :Cooperazione e associazionismo</b>													
RS		0,00	PR	0,00	R	0,00					EP	0,00	
CP		0,00	PC	0,00	I	0,00					EC	0,00	
CS		0,00	TP	0,00	FPV	0,00					TR	0,00	
<b>1209 Programma 9 : Servizio necroscopico e cimiteriale</b>													
Titolo 1	Spese correnti	RS		0,00	PR	0,00	R	0,00				EP	0,00
		CP		0,00	PC	0,00	I	0,00				EC	0,00
		CS		0,00	TP	0,00	FPV	0,00				TR	0,00
Titolo 2	Spese in conto capitale	RS		0,00	PR	0,00	R	0,00				EP	0,00
		CP		0,00	PC	0,00	I	0,00				EC	0,00
		CS		0,00	TP	0,00	FPV	0,00				TR	0,00

**CONTO DEL BILANCIO - GESTIONE DELLE SPESE  
FUNZIONI DELEGATE DALLE REGIONI**

MISSIONE, PROGRAMMA, TITOLO	DENOMINAZIONE	RESIDUI PASSIVI AL 1/01/2017 (RS)			PAGAMENTI IN C/RESIDUI (PR)			RIACCERTAMENTI RESIDUI(R)			RESIDUI PASSIVI DA ESERCIZI PRECEDENTI(EP=RS-PR+R)		
		PREVISIONI DEFINITIVE DI COMPETENZA (CP)			PAGAMENTI IN C/COMPETENZA (PC)			IMPEGNI (I)			RESIDUI PASSIVI DA ESERCIZIO DI COMPETENZA(EC = I-PC)		
		PREVISIONI DEFINITIVE DI CASSA (CS)			TOTALE PAGAMENTI (TP=PR+PC)			FONDO PLURIENNALE VINCOLATO (FPV)			TOTALI RESIDUI PASSIVI DA RIPORTARE(TR=EP+EC)		
Titolo 3	Spese per incremento attività finanziarie	RS	0,00	PR	0,00	R	0,00	EP	0,00	EP	0,00	0,00	
		CP	0,00	PC	0,00	I	0,00	ECP	0,00	EC	0,00	0,00	
		CS	0,00	TP	0,00	FPV	0,00	TR	0,00	TR	0,00	0,00	
<b>Totale Programma 9 :Servizio necroscopico e cimiteriale</b>		RS	0,00	PR	0,00	R	0,00	EP	0,00	EP	0,00	0,00	
		CP	0,00	PC	0,00	I	0,00	ECP	0,00	EC	0,00	0,00	
		CS	0,00	TP	0,00	FPV	0,00	TR	0,00	TR	0,00	0,00	
<b>Totale MISSIONE 12 Diritti sociali, politiche sociali e famiglia</b>		RS	0,00	PR	0,00	R	0,00	EP	0,00	EP	0,00	0,00	
		CP	0,00	PC	0,00	I	0,00	ECP	0,00	EC	0,00	0,00	
		CS	0,00	TP	0,00	FPV	0,00	TR	0,00	TR	0,00	0,00	

**CONTO DEL BILANCIO - GESTIONE DELLE SPESE  
FUNZIONI DELEGATE DALLE REGIONI**

MISSIONE, PROGRAMMA, TITOLO	DENOMINAZIONE	RESIDUI PASSIVI AL 1/01/2017 (RS)			PAGAMENTI IN C/RESIDUI (PR)			RIACCERTAMENTI RESIDUI (R)			RESIDUI PASSIVI DA ESERCIZI PRECEDENTI (EP=RS-PR+R)		
		PREVISIONI DEFINITIVE DI COMPETENZA (CP)			PAGAMENTI IN C/COMPETENZA (PC)			ECONOMIE DI COMPETENZA (ECP=CP+FPV)			RESIDUI PASSIVI DA ESERCIZIO DI COMPETENZA (EC = I-PC)		
		PREVISIONI DEFINITIVE DI CASSA (CS)			TOTALE PAGAMENTI (TP=PR+PC)			FONDO PLURIENNALE VINCOLATO (FPV)			TOTALI RESIDUI PASSIVI DA RIPORTARE (TR=EP+EC)		
<b>MISSIONE 13 : Tutela della salute</b>													
<b>1301 Programma 1 : Servizio sanitario regionale - finanziamento ordinario corrente per la garanzia del LEA</b>													
Titolo 1	Spese correnti	RS	0,00	PR	0,00	R	0,00	R	0,00	EP	0,00	EP	0,00
		CP	0,00	PC	0,00	I	0,00	I	0,00	EC	0,00	EC	0,00
		CS	0,00	TP	0,00	FPV	0,00	FPV	0,00	TR	0,00	TR	0,00
<b>Totale Programma 1 : Servizio sanitario regionale - finanziamento ordinario corrente per la garanzia del LEA</b>		RS	0,00	PR	0,00	R	0,00	R	0,00	EP	0,00	EP	0,00
		CP	0,00	PC	0,00	I	0,00	I	0,00	EC	0,00	EC	0,00
		CS	0,00	TP	0,00	FPV	0,00	FPV	0,00	TR	0,00	TR	0,00
<b>1302 Programma 2 : Servizio sanitario regionale - finanziamento aggiuntivo corrente per livelli di assistenza superiori ai LEA</b>													
Titolo 1	Spese correnti	RS	0,00	PR	0,00	R	0,00	R	0,00	EP	0,00	EP	0,00
		CP	0,00	PC	0,00	I	0,00	I	0,00	EC	0,00	EC	0,00
		CS	0,00	TP	0,00	FPV	0,00	FPV	0,00	TR	0,00	TR	0,00
<b>Totale Programma 2 : Servizio sanitario regionale - finanziamento aggiuntivo corrente per livelli di assistenza superiori ai LEA</b>		RS	0,00	PR	0,00	R	0,00	R	0,00	EP	0,00	EP	0,00
		CP	0,00	PC	0,00	I	0,00	I	0,00	EC	0,00	EC	0,00
		CS	0,00	TP	0,00	FPV	0,00	FPV	0,00	TR	0,00	TR	0,00
<b>1303 Programma 3 : Servizio sanitario regionale - finanziamento aggiuntivo corrente per la copertura dello squilibrio di bilancio corrente</b>													
Titolo 1	Spese correnti	RS	0,00	PR	0,00	R	0,00	R	0,00	EP	0,00	EP	0,00
		CP	0,00	PC	0,00	I	0,00	I	0,00	EC	0,00	EC	0,00
		CS	0,00	TP	0,00	FPV	0,00	FPV	0,00	TR	0,00	TR	0,00
<b>Totale Programma 3 : Servizio sanitario regionale -</b>		RS	0,00	PR	0,00	R	0,00	R	0,00	EP	0,00	EP	0,00

**CONTO DEL BILANCIO - GESTIONE DELLE SPESE  
FUNZIONI DELEGATE DALLE REGIONI**

MISSIONE, PROGRAMMA, TITOLO	DENOMINAZIONE	RESIDUI PASSIVI AL 1/01/2017 (RS)		PAGAMENTI IN C/RESIDUI (PR)		RIACCERTAMENTI RESIDUI (R)		RESIDUI PASSIVI DA ESERCIZI PRECEDENTI (EP=RS-PR+R)					
		PREVISIONI DEFINITIVE DI COMPETENZA (CP)		PAGAMENTI IN C/COMPETENZA (PC)		IMPEGNI (I)		RESIDUI PASSIVI DA ESERCIZIO DI COMPETENZA (EC = I-PC)					
		PREVISIONI DEFINITIVE DI CASSA (CS)		TOTALE PAGAMENTI (TP=PR+PC)		FONDO PLURIENNALE VINCOLATO (FPV)		TOTALI RESIDUI PASSIVI DA RIPORTARE (TR=EP+EC)					
	finanziamento aggiuntivo corrente per la copertura dello squilibrio di bilancio corrente	CP	0,00	PC	0,00	I	0,00	ECP	0,00	EC	0,00	TR	0,00
		CS	0,00	TP	0,00	FPV	0,00						0,00
<b>1304</b>	<b>Programma 4 : Servizio sanitario regionale - ripiano di disavanzi sanitari relativi ad esercizi pregressi</b>												
Titolo 2	Spese in conto capitale	RS	0,00	PR	0,00	R	0,00						0,00
		CP	0,00	PC	0,00	I	0,00	ECP	0,00	EC	0,00		0,00
		CS	0,00	TP	0,00	FPV	0,00						0,00
	<b>Totale Programma 4 : Servizio sanitario regionale - ripiano di disavanzi sanitari relativi ad esercizi pregressi</b>	RS	0,00	PR	0,00	R	0,00						0,00
		CP	0,00	PC	0,00	I	0,00	ECP	0,00	EC	0,00		0,00
		CS	0,00	TP	0,00	FPV	0,00						0,00
<b>1305</b>	<b>Programma 5 : Servizio sanitario regionale - investimenti sanitari</b>												
Titolo 2	Spese in conto capitale	RS	0,00	PR	0,00	R	0,00						0,00
		CP	0,00	PC	0,00	I	0,00	ECP	0,00	EC	0,00		0,00
		CS	0,00	TP	0,00	FPV	0,00						0,00
Titolo 3	Spese per incremento attività finanziarie	RS	0,00	PR	0,00	R	0,00						0,00
		CP	0,00	PC	0,00	I	0,00	ECP	0,00	EC	0,00		0,00
		CS	0,00	TP	0,00	FPV	0,00						0,00
	<b>Totale Programma 5 : Servizio sanitario regionale - investimenti sanitari</b>	RS	0,00	PR	0,00	R	0,00						0,00
		CP	0,00	PC	0,00	I	0,00	ECP	0,00	EC	0,00		0,00
		CS	0,00	TP	0,00	FPV	0,00						0,00
<b>1306</b>	<b>Programma 6 : Servizio sanitario regionale - restituzione maggiori gettiti SSN</b>												
Titolo 1	Spese correnti	RS	0,00	PR	0,00	R	0,00						0,00

CONTO DEL BILANCIO - GESTIONE DELLE SPESE  
 FUNZIONI DELEGATE DALLE REGIONI

MISSIONE, PROGRAMMA, TITOLO	DENOMINAZIONE	RESIDUI PASSIVI AL 1/01/2017 (RS)		PAGAMENTI IN C/RESIDUI (PR)		RIACCERTAMENTI RESIDUI (R)		RESIDUI PASSIVI DA ESERCIZI PRECEDENTI (EP=RS-PR+R)									
		CP	CS	PC	TP	I	FPV	ECP	TR	EP	EC	TR					
		PREVISIONI DEFINITIVE DI COMPETENZA (CP)		PAGAMENTI IN C/COMPETENZA (PC)		IMPEGNI (I)		ECONOMIE DI COMPETENZA (ECP=CP-I+FPV)		RESIDUI PASSIVI DA ESERCIZIO DI COMPETENZA (EC = I-PC)		TOTALI RESIDUI PASSIVI DA RIPORTARE (TR=EP+EC)					
		CP	CS	0,00	0,00	0,00	0,00	0,00	0,00	0,00	0,00	0,00	0,00	0,00	0,00	0,00	0,00
		RS	CP	0,00	0,00	0,00	0,00	0,00	0,00	0,00	0,00	0,00	0,00	0,00	0,00	0,00	0,00
		CS	CP	0,00	0,00	0,00	0,00	0,00	0,00	0,00	0,00	0,00	0,00	0,00	0,00	0,00	0,00
		RS	CP	0,00	0,00	0,00	0,00	0,00	0,00	0,00	0,00	0,00	0,00	0,00	0,00	0,00	0,00
		CS	CP	0,00	0,00	0,00	0,00	0,00	0,00	0,00	0,00	0,00	0,00	0,00	0,00	0,00	0,00
		RS	CP	0,00	0,00	0,00	0,00	0,00	0,00	0,00	0,00	0,00	0,00	0,00	0,00	0,00	0,00
		CS	CP	0,00	0,00	0,00	0,00	0,00	0,00	0,00	0,00	0,00	0,00	0,00	0,00	0,00	0,00
		RS	CP	0,00	0,00	0,00	0,00	0,00	0,00	0,00	0,00	0,00	0,00	0,00	0,00	0,00	0,00
		CS	CP	0,00	0,00	0,00	0,00	0,00	0,00	0,00	0,00	0,00	0,00	0,00	0,00	0,00	0,00
		RS	CP	0,00	0,00	0,00	0,00	0,00	0,00	0,00	0,00	0,00	0,00	0,00	0,00	0,00	0,00
		CS	CP	0,00	0,00	0,00	0,00	0,00	0,00	0,00	0,00	0,00	0,00	0,00	0,00	0,00	0,00
		RS	CP	0,00	0,00	0,00	0,00	0,00	0,00	0,00	0,00	0,00	0,00	0,00	0,00	0,00	0,00
		CS	CP	0,00	0,00	0,00	0,00	0,00	0,00	0,00	0,00	0,00	0,00	0,00	0,00	0,00	0,00
		RS	CP	0,00	0,00	0,00	0,00	0,00	0,00	0,00	0,00	0,00	0,00	0,00	0,00	0,00	0,00
		CS	CP	0,00	0,00	0,00	0,00	0,00	0,00	0,00	0,00	0,00	0,00	0,00	0,00	0,00	0,00
		RS	CP	0,00	0,00	0,00	0,00	0,00	0,00	0,00	0,00	0,00	0,00	0,00	0,00	0,00	0,00
		CS	CP	0,00	0,00	0,00	0,00	0,00	0,00	0,00	0,00	0,00	0,00	0,00	0,00	0,00	0,00
		RS	CP	0,00	0,00	0,00	0,00	0,00	0,00	0,00	0,00	0,00	0,00	0,00	0,00	0,00	0,00
		CS	CP	0,00	0,00	0,00	0,00	0,00	0,00	0,00	0,00	0,00	0,00	0,00	0,00	0,00	0,00
		RS	CP	0,00	0,00	0,00	0,00	0,00	0,00	0,00	0,00	0,00	0,00	0,00	0,00	0,00	0,00
		CS	CP	0,00	0,00	0,00	0,00	0,00	0,00	0,00	0,00	0,00	0,00	0,00	0,00	0,00	0,00
		RS	CP	0,00	0,00	0,00	0,00	0,00	0,00	0,00	0,00	0,00	0,00	0,00	0,00	0,00	0,00
		CS	CP	0,00	0,00	0,00	0,00	0,00	0,00	0,00	0,00	0,00	0,00	0,00	0,00	0,00	0,00
		RS	CP	0,00	0,00	0,00	0,00	0,00	0,00	0,00	0,00	0,00	0,00	0,00	0,00	0,00	0,00
		CS	CP	0,00	0,00	0,00	0,00	0,00	0,00	0,00	0,00	0,00	0,00	0,00	0,00	0,00	0,00
		RS	CP	0,00	0,00	0,00	0,00	0,00	0,00	0,00	0,00	0,00	0,00	0,00	0,00	0,00	0,00
		CS	CP	0,00	0,00	0,00	0,00	0,00	0,00	0,00	0,00	0,00	0,00	0,00	0,00	0,00	0,00

Totale Programma 6 : Servizio sanitario regionale - restituzione maggiori gettiti SSN

1307 Programma 7 : Ulteriori spese in materia sanitaria

TITOLO 1 Spese correnti

TITOLO 2 Spese in conto capitale

TITOLO 3 Spese per incremento attività finanziarie

Totale Programma 7 : Ulteriori spese in materia sanitaria

Totale MISSIONE 13 Tutela della salute

**CONTO DEL BILANCIO - GESTIONE DELLE SPESE  
FUNZIONI DELEGATE DALLE REGIONI**

MISSIONE, PROGRAMMA, TITOLO	DENOMINAZIONE	RESIDUI PASSIVI AL 1/01/2017 (RS)		PAGAMENTI IN C/RESIDUI (PR)		RIACCERTAMENTI RESIDUI (R)		RESIDUI PASSIVI DA ESERCIZI PRECEDENTI (EP=RS-PR+R)	
		PREVISIONI DEFINITIVE DI COMPETENZA (CP)		PAGAMENTI IN C/COMPETENZA (PC)		IMPEGNI (I)		ECONOMIE DI COMPETENZA (ECP=CP-I+FPV)	
		PREVISIONI DEFINITIVE DI CASSA (CS)		TOTALE PAGAMENTI (TP=PR+PC)		FONDO PLURIENNALE VINCOLATO (FPV)		TOTALI RESIDUI PASSIVI DA RIPORTARE (TR=EP+EC)	
<b>MISSIONE 14 : Sviluppo economico e competitività</b>									
<b>1401 Programma 1 : Industria PMI e artigianato</b>									
Titolo 1	Spese correnti	RS	0,00	PR	0,00	R	0,00	EP	0,00
		CP	0,00	PC	0,00	I	0,00	ECP	0,00
		CS	0,00	TP	0,00	FPV	0,00	TR	0,00
Titolo 2	Spese in conto capitale	RS	0,00	PR	0,00	R	0,00	EP	0,00
		CP	0,00	PC	0,00	I	0,00	ECP	0,00
		CS	0,00	TP	0,00	FPV	0,00	TR	0,00
Titolo 3	Spese per incremento attività finanziarie	RS	0,00	PR	0,00	R	0,00	EP	0,00
		CP	0,00	PC	0,00	I	0,00	ECP	0,00
		CS	0,00	TP	0,00	FPV	0,00	TR	0,00
<b>Totale Programma 1 : Industria PMI e artigianato</b>									
RS	0,00	PR	0,00	R	0,00	R	0,00	EP	0,00
CP	0,00	PC	0,00	I	0,00	I	0,00	ECP	0,00
CS	0,00	TP	0,00	FPV	0,00	FPV	0,00	TR	0,00
<b>1402 Programma 2 : Commercio - reti distributive - tutela dei consumatori</b>									
Titolo 1	Spese correnti	RS	0,00	PR	0,00	R	0,00	EP	0,00
		CP	0,00	PC	0,00	I	0,00	ECP	0,00
		CS	0,00	TP	0,00	FPV	0,00	TR	0,00
Titolo 2	Spese in conto capitale	RS	0,00	PR	0,00	R	0,00	EP	0,00
		CP	0,00	PC	0,00	I	0,00	ECP	0,00
		CS	0,00	TP	0,00	FPV	0,00	TR	0,00

**CONTO DEL BILANCIO - GESTIONE DELLE SPESE  
FUNZIONI DELEGATE DALLE REGIONI**

MISSIONE, PROGRAMMA, TITOLO	DENOMINAZIONE	RESIDUI PASSIVI AL 1/01/2017 (RS)		PAGAMENTI IN C/RESIDUI (PR)		RIACCERTAMENTI RESIDUI (R)		RESIDUI PASSIVI DA ESERCIZI PRECEDENTI (EP=RS-PR+R)	
		PREVISIONI DEFINITIVE DI COMPETENZA (CP)		PAGAMENTI IN C/COMPETENZA (PC)		IMPEGNI (I)		RESIDUI PASSIVI DA ESERCIZIO DI COMPETENZA (ECP=CP-I+FPV)	
		PREVISIONI DEFINITIVE DI CASSA (CS)		TOTALE PAGAMENTI (TP=PR+PC)		FONDO PLURIENNALE VINCOLATO (FPV)		TOTALI RESIDUI PASSIVI DA RIPORTARE (TR=EP+EC)	
Titolo 3	Spese per incremento attività finanziarie	RS	0,00	PR	0,00	R	0,00	EP	0,00
		CP	0,00	PC	0,00	I	0,00	EC	0,00
		CS	0,00	TP	0,00	FPV	0,00	TR	0,00
Totale Programma 2 : Commercio - reti distributive - tutela dei consumatori		RS	0,00	PR	0,00	R	0,00	EP	0,00
		CP	0,00	PC	0,00	I	0,00	EC	0,00
		CS	0,00	TP	0,00	FPV	0,00	TR	0,00
1403 Programma 3 : Ricerca e innovazione	Titolo 1 Spese correnti	RS	0,00	PR	0,00	R	0,00	EP	0,00
		CP	0,00	PC	0,00	I	0,00	EC	0,00
		CS	0,00	TP	0,00	FPV	0,00	TR	0,00
Titolo 2 Spese in conto capitale	Titolo 3 Spese per incremento attività finanziarie	RS	0,00	PR	0,00	R	0,00	EP	0,00
		CP	0,00	PC	0,00	I	0,00	EC	0,00
		CS	0,00	TP	0,00	FPV	0,00	TR	0,00
Titolo 3 Spese per incremento attività finanziarie	Totale Programma 3 : Ricerca e innovazione	RS	0,00	PR	0,00	R	0,00	EP	0,00
		CP	0,00	PC	0,00	I	0,00	EC	0,00
		CS	0,00	TP	0,00	FPV	0,00	TR	0,00
1404 Programma 4 : Reti e altri servizi di pubblica utilità	Titolo 1 Spese correnti	RS	0,00	PR	0,00	R	0,00	EP	0,00
		CP	0,00	PC	0,00	I	0,00	EC	0,00
		CS	0,00	TP	0,00	FPV	0,00	TR	0,00

CONTO DEL BILANCIO - GESTIONE DELLE SPESE  
FUNZIONI DELEGATE DALLE REGIONI

MISSIONE, PROGRAMMA, TITOLO	DENOMINAZIONE	RESIDUI PASSIVI AL 1/01/2017 (RS)		PAGAMENTI IN C/RESIDUI (PR)		RIACCERTAMENTI RESIDUI (R)		RESIDUI PASSIVI DA ESERCIZI PRECEDENTI (EP=RS-PR+R)	
		PREVISIONI DEFINITIVE DI COMPETENZA (CP)		PAGAMENTI IN C/COMPETENZA (PC)		IMPEGNI (I)		RESIDUI PASSIVI DA ESERCIZIO DI COMPETENZA (EC = I-PC)	
		PREVISIONI DEFINITIVE DI CASSA (CS)		TOTALE PAGAMENTI (TP=PR+PC)		FONDO PLURIENNALE VINCOLATO (FPV)		TOTALI RESIDUI PASSIVI DA RIPORTARE (TR=EP+EC)	
Titolo 2	Spese in conto capitale	RS	0,00	PR	0,00	R	0,00	EP	0,00
		CP	0,00	PC	0,00	I	0,00	EC	0,00
		CS	0,00	TP	0,00	FPV	0,00	TR	0,00
Titolo 3	Spese per incremento attività finanziarie	RS	0,00	PR	0,00	R	0,00	EP	0,00
		CP	0,00	PC	0,00	I	0,00	EC	0,00
		CS	0,00	TP	0,00	FPV	0,00	TR	0,00
<b>Totale Programma 4 :Reti e altri servizi di pubblica utilità</b>		RS	0,00	PR	0,00	R	0,00	EP	0,00
		CP	0,00	PC	0,00	I	0,00	EC	0,00
		CS	0,00	TP	0,00	FPV	0,00	TR	0,00
<b>Totale MISSIONE 14 Sviluppo economico e competitività</b>		RS	0,00	PR	0,00	R	0,00	EP	0,00
		CP	0,00	PC	0,00	I	0,00	EC	0,00
		CS	0,00	TP	0,00	FPV	0,00	TR	0,00



CONTO DEL BILANCIO - GESTIONE DELLE SPESE  
FUNZIONI DELEGATE DALLE REGIONI

MISSIONE, PROGRAMMA, TITOLO	DENOMINAZIONE	RESIDUI PASSIVI AL 1/01/2017 (RS)		PAGAMENTI IN C/RESIDUI (PR)		RIACCERTAMENTI RESIDUI (R)		RESIDUI PASSIVI DA ESERCIZI PRECEDENTI (EP=RS-PR+R)	
		PREVISIONI DEFINITIVE DI COMPETENZA (CP)		PAGAMENTI IN C/COMPETENZA (PC)		IMPEGNI (I)		RESIDUI PASSIVI DA ESERCIZIO DI COMPETENZA (EC = I-PC)	
		PREVISIONI DEFINITIVE DI CASSA (CS)		TOTALE PAGAMENTI (TP=PR+PC)		FONDO PLURIENNALE VINCOLATO (FPV)		TOTALI RESIDUI PASSIVI DA RIPORTARE (TR=EP+EC)	
<b>MISSIONE 15 : Politiche per il lavoro e la formazione professionale</b>									
<b>1501 Programma 1 : Servizi per lo sviluppo del mercato del lavoro</b>									
Titolo 1	Spese correnti	RS	0,00	PR	0,00	R	0,00	EP	0,00
		CP	0,00	PC	0,00	I	0,00	EC	0,00
		CS	0,00	TP	0,00	FPV	0,00	TR	0,00
Titolo 2	Spese in conto capitale	RS	0,00	PR	0,00	R	0,00	EP	0,00
		CP	0,00	PC	0,00	I	0,00	EC	0,00
		CS	0,00	TP	0,00	FPV	0,00	TR	0,00
Titolo 3	Spese per incremento attività finanziarie	RS	0,00	PR	0,00	R	0,00	EP	0,00
		CP	0,00	PC	0,00	I	0,00	EC	0,00
		CS	0,00	TP	0,00	FPV	0,00	TR	0,00
<b>Totale Programma 1 : Servizi per lo sviluppo del mercato del lavoro</b>		RS	0,00	PR	0,00	R	0,00	EP	0,00
		CP	0,00	PC	0,00	I	0,00	EC	0,00
		CS	0,00	TP	0,00	FPV	0,00	TR	0,00
<b>1502 Programma 2 : Formazione professionale</b>									
Titolo 1	Spese correnti	RS	0,00	PR	0,00	R	0,00	EP	0,00
		CP	0,00	PC	0,00	I	0,00	EC	0,00
		CS	0,00	TP	0,00	FPV	0,00	TR	0,00
Titolo 2	Spese in conto capitale	RS	0,00	PR	0,00	R	0,00	EP	0,00
		CP	0,00	PC	0,00	I	0,00	EC	0,00
		CS	0,00	TP	0,00	FPV	0,00	TR	0,00

**CONTO DEL BILANCIO - GESTIONE DELLE SPESE  
FUNZIONI DELEGATE DALLE REGIONI**

MISSIONE, PROGRAMMA, TITOLO	DENOMINAZIONE	RESIDUI PASSIVI AL 1/01/2017 (RS)		PAGAMENTI IN C/RESIDUI (PR)		RIACCERTAMENTI RESIDUI (R)		RESIDUI PASSIVI DA ESERCIZI PRECEDENTI (EP=RS-PR+R)	
		PREVISIONI DEFINITIVE DI COMPETENZA (CP)		PAGAMENTI IN C/COMPETENZA (PC)		IMPEGNI (I)		RESIDUI PASSIVI DA ESERCIZIO DI COMPETENZA (EC = I-PC)	
		PREVISIONI DEFINITIVE DI CASSA (CS)		TOTALE PAGAMENTI (TP=PR+PC)		FONDO PLURIENNALE VINCOLATO (FPV)		TOTALI RESIDUI PASSIVI DA RIPORTARE (TR=EP+EC)	
Titolo 3	Spese per incremento attività finanziarie	RS	0,00	PR	0,00	R	0,00	EP	0,00
		CP	0,00	PC	0,00	I	0,00	EC	0,00
		CS	0,00	TP	0,00	FPV	0,00	TR	0,00
<b>Totale Programma 2 : Formazione professionale</b>		RS	0,00	PR	0,00	R	0,00	EP	0,00
		CP	0,00	PC	0,00	I	0,00	EC	0,00
		CS	0,00	TP	0,00	FPV	0,00	TR	0,00
1503 Programma 3 : Sostegno all'occupazione	Titolo 1 Spese correnti	RS	0,00	PR	0,00	R	0,00	EP	0,00
		CP	0,00	PC	0,00	I	0,00	EC	0,00
		CS	0,00	TP	0,00	FPV	0,00	TR	0,00
Titolo 2	Spese in conto capitale	RS	0,00	PR	0,00	R	0,00	EP	0,00
		CP	0,00	PC	0,00	I	0,00	EC	0,00
		CS	0,00	TP	0,00	FPV	0,00	TR	0,00
Titolo 3	Spese per incremento attività finanziarie	RS	0,00	PR	0,00	R	0,00	EP	0,00
		CP	0,00	PC	0,00	I	0,00	EC	0,00
		CS	0,00	TP	0,00	FPV	0,00	TR	0,00
<b>Totale Programma 3 : Sostegno all'occupazione</b>		RS	0,00	PR	0,00	R	0,00	EP	0,00
		CP	0,00	PC	0,00	I	0,00	EC	0,00
		CS	0,00	TP	0,00	FPV	0,00	TR	0,00
<b>Totale MISSIONE 15 Politiche per il lavoro e la formazione professionale</b>		RS	0,00	PR	0,00	R	0,00	EP	0,00
		CP	0,00	PC	0,00	I	0,00	EC	0,00
		CS	0,00	TP	0,00	FPV	0,00	TR	0,00

**CONTO DEL BILANCIO - GESTIONE DELLE SPESE  
FUNZIONI DELEGATE DALLE REGIONI**

MISSIONE, PROGRAMMA, TITOLO	DENOMINAZIONE	RESIDUI PASSIVI AL 1/01/2017 (RS)		PAGAMENTI IN C/RESIDUI (PR)		RIACCERTAMENTI RESIDUI (R)		RESIDUI PASSIVI DA ESERCIZI PRECEDENTI (EP-RS-PR-R)	
		PREVISIONI DEFINITIVE DI COMPETENZA (CP)		PAGAMENTI IN C/COMPETENZA (PC)		IMPEGNI (I)		RESIDUI PASSIVI DA ESERCIZIO DI COMPETENZA (EC * I-PC)	
		PREVISIONI DEFINITIVE DI CASSA (CS)		TOTALE PAGAMENTI (TP=PR+PC)		FONDO PLURIENNALE VINCOLATO (FPV)		TOTALI RESIDUI PASSIVI DA RIPORTARE (TR=EP+EC)	
<b>MISSIONE 16 : Agricoltura, politiche agroalimentari e pesca</b>									
<b>1601 Programma 1 : Sviluppo del settore agricolo e del sistema agroalimentare</b>									
Titolo 1	Spese correnti	RS	100.657,63	PR	82.769,88	R	0,00	EP	17.887,75
		CP	0,00	PC	0,00	I	0,00	EC	0,00
		CS	100.657,63	TP	82.769,88	FPV	0,00	TR	17.887,75
Titolo 2	Spese in conto capitale	RS	0,00	PR	0,00	R	0,00	EP	0,00
		CP	0,00	PC	0,00	I	0,00	EC	0,00
		CS	0,00	TP	0,00	FPV	0,00	TR	0,00
Titolo 3	Spese per incremento attività finanziarie	RS	0,00	PR	0,00	R	0,00	EP	0,00
		CP	0,00	PC	0,00	I	0,00	EC	0,00
		CS	0,00	TP	0,00	FPV	0,00	TR	0,00
<b>Totale Programma 1 :Sviluppo del settore agricolo e del sistema agroalimentare</b>									
RS	100.657,63	PR	82.769,88	R	0,00	EP	17.887,75		
CP	0,00	PC	0,00	I	0,00	EC	0,00		
CS	100.657,63	TP	82.769,88	FPV	0,00	TR	17.887,75		
<b>1602 Programma 2 : Caccia e pesca</b>									
Titolo 1	Spese correnti	RS	11.296,49	PR	474,96	R	-1.084,33	EP	9.737,20
		CP	0,00	PC	0,00	I	0,00	EC	0,00
		CS	11.296,49	TP	474,96	FPV	0,00	TR	9.737,20
Titolo 2	Spese in conto capitale	RS	0,00	PR	0,00	R	0,00	EP	0,00
		CP	0,00	PC	0,00	I	0,00	EC	0,00
		CS	0,00	TP	0,00	FPV	0,00	TR	0,00

CONTO DEL BILANCIO - GESTIONE DELLE SPESE  
FUNZIONI DELEGATE DALLE REGIONI

MISSIONE, PROGRAMMA, TITOLO	DENOMINAZIONE	RESIDUI PASSIVI AL 1/01/2017 (RS)		PAGAMENTI IN C/RESIDUI (PR)		RIACCERTAMENTI RESIDUI (R)		RESIDUI PASSIVI DA ESERCIZI PRECEDENTI (EP=RS-PR+R)	
		PREVISIONI DEFINITIVE DI COMPETENZA (CP)		PAGAMENTI IN C/COMPETENZA (PC)		IMPEGNI (I)		RESIDUI PASSIVI DA ESERCIZIO DI COMPETENZA (EC = I-PC)	
		PREVISIONI DEFINITIVE DI CASSA (CS)		TOTALE PAGAMENTI (TP=PR+PC)		FONDO PLURIENNALE VINCOLATO (FPV)		TOTALI RESIDUI PASSIVI DA RIPORTARE (TR=EP+EC)	
Titolo 3	Spese per incremento attività finanziarie	RS	0,00	PR	0,00	R	0,00	EP	0,00
		CP	0,00	PC	0,00	I	0,00	EC	0,00
		CS	0,00	TP	0,00	FPV	0,00	TR	0,00
Totale Programma 2 :Caccia e pesca		RS	11.296,49	PR	474,96	R	-1.084,33	EP	9.737,20
		CP	0,00	PC	0,00	I	0,00	EC	0,00
		CS	11.296,49	TP	474,96	FPV	0,00	TR	9.737,20
Totale MISSIONE 16 Agricoltura, politiche agroalimentari e pesca		RS	111.954,12	PR	83.244,84	R	-1.084,33	EP	27.624,95
		CP	0,00	PC	0,00	I	0,00	EC	0,00
		CS	111.954,12	TP	83.244,84	FPV	0,00	TR	27.624,95

CONTO DEL BILANCIO - GESTIONE DELLE SPESE  
FUNZIONI DELEGATE DALLE REGIONI

MISSIONE, PROGRAMMA, TITOLO	DENOMINAZIONE	RESIDUI PASSIVI AL 1/01/2017 (RS)		PAGAMENTI IN C/RESIDUI (PR)		RIACCERTAMENTI RESIDUI(R)		RESIDUI PASSIVI DA ESERCIZI PRECEDENTI(EP=RS-PR+R)	
		PREVISIONI DEFINITIVE DI COMPETENZA (CP)		PAGAMENTI IN C/COMPETENZA (PC)		IMPEGNI (I)		RESIDUI PASSIVI DA ESERCIZIO DI COMPETENZA(EC = I-PC)	
		PREVISIONI DEFINITIVE DI CASSA (CS)		TOTALE PAGAMENTI (TP=PR+PC)		FONDO PLURIENNALE VINCOLATO (FPV)		TOTALI RESIDUI PASSIVI DA RIPORTARE(TR=EP+EC)	
<b>MISSIONE 17 : Energia e diversificazione delle fonti energetiche</b>									
<b>1701 Programma 1 : Fonti energetiche</b>									
Titolo 1	Spese correnti	RS	0,00	PR	0,00	R	0,00	EP	0,00
		CP	0,00	PC	0,00	I	0,00	ECP	0,00
		CS	0,00	TP	0,00	FPV	0,00	TR	0,00
Titolo 2	Spese in conto capitale	RS	0,00	PR	0,00	R	0,00	EP	0,00
		CP	0,00	PC	0,00	I	0,00	ECP	0,00
		CS	0,00	TP	0,00	FPV	0,00	TR	0,00
Titolo 3	Spese per incremento attività finanziarie	RS	0,00	PR	0,00	R	0,00	EP	0,00
		CP	0,00	PC	0,00	I	0,00	ECP	0,00
		CS	0,00	TP	0,00	FPV	0,00	TR	0,00
<b>Totale Programma 1 :Fonti energetiche</b>		RS	0,00	PR	0,00	R	0,00	EP	0,00
		CP	0,00	PC	0,00	I	0,00	ECP	0,00
		CS	0,00	TP	0,00	FPV	0,00	TR	0,00
<b>Totale MISSIONE 17 Energia e diversificazione delle fonti energetiche</b>									
		RS	0,00	PR	0,00	R	0,00	EP	0,00
		CP	0,00	PC	0,00	I	0,00	ECP	0,00
		CS	0,00	TP	0,00	FPV	0,00	TR	0,00

CONTO DEL BILANCIO - GESTIONE DELLE SPESE  
FUNZIONI DELEGATE DALLE REGIONI

MISSIONE, PROGRAMMA, TITOLO	DENOMINAZIONE	RESIDUI PASSIVI AL 1/01/2017 (RS)		PAGAMENTI IN C/RESIDUI (PR)		RIACCERTAMENTI RESIDUI (R)		RESIDUI PASSIVI DA ESERCIZI PRECEDENTI (EP=RS-PR+R)	
		PREVISIONI DEFINITIVE DI COMPETENZA (CP)		PAGAMENTI IN C/COMPETENZA (PC)		IMPEGNI (I)		RESIDUI PASSIVI DA ESERCIZIO DI COMPETENZA (EC = I-PC)	
		PREVISIONI DEFINITIVE DI CASSA (CS)		TOTALE PAGAMENTI (TP=PR+PC)		FONDO PLURIENNALE VINCOLATO (FPV)		TOTALI RESIDUI PASSIVI DA RIPORTARE (TR=EP+EC)	
<b>MISSIONE 18 : Relazioni con le altre autonomie territoriali e locali</b>									
<b>1801 Programma 1 : Relazioni finanziarie con le altre autonomie territoriali</b>									
Titolo 1	Spese correnti	RS	0,00	FR	0,00	R	0,00	EP	0,00
		CP	0,00	PC	0,00	I	0,00	EC	0,00
		CS	0,00	TP	0,00	FPV	0,00	TR	0,00
Titolo 2	Spese in conto capitale	RS	0,00	PR	0,00	R	0,00	EP	0,00
		CP	0,00	PC	0,00	I	0,00	EC	0,00
		CS	0,00	TP	0,00	FPV	0,00	TR	0,00
Titolo 3	Spese per incremento attività finanziarie	RS	0,00	PR	0,00	R	0,00	EP	0,00
		CP	0,00	PC	0,00	I	0,00	EC	0,00
		CS	0,00	TP	0,00	FPV	0,00	TR	0,00
<b>Totale Programma 1 : Relazioni finanziarie con le altre autonomie territoriali</b>		RS	0,00	PR	0,00	R	0,00	EP	0,00
		CP	0,00	PC	0,00	I	0,00	EC	0,00
		CS	0,00	TP	0,00	FPV	0,00	TR	0,00
<b>Totale MISSIONE 18 Relazioni con le altre autonomie territoriali e locali</b>									
		RS	0,00	PR	0,00	R	0,00	EP	0,00
		CP	0,00	PC	0,00	I	0,00	EC	0,00
		CS	0,00	TP	0,00	FPV	0,00	TR	0,00

**CONTO DEL BILANCIO - GESTIONE DELLE SPESE  
FUNZIONI DELEGATE DALLE REGIONI**

MISSIONE, PROGRAMMA, TITOLO	DENOMINAZIONE	RESIDUI PASSIVI AL 1/01/2017 (RS)		PAGAMENTI IN C/RESIDUI (PR)		RIACCERTAMENTI RESIDUI (R)		RESIDUI PASSIVI DA ESERCIZI PRECEDENTI (EP=RS-PR+R)	
		PREVISIONI DEFINITIVE DI COMPETENZA (CP)		PAGAMENTI IN C/COMPETENZA (PC)		IMPEGNI (I)		RESIDUI PASSIVI DA ESERCIZIO DI COMPETENZA (EC = I-PC)	
		PREVISIONI DEFINITIVE DI CASSA (CS)		TOTALE PAGAMENTI (TP=PR+PC)		FONDO PLURIENNALE VINCOLATO (FPV)		TOTALI RESIDUI PASSIVI DA RIPORTARE (TR=EP+EC)	
<b>MISSIONE 19 : Relazioni internazionali</b>									
<b>1901 Programma 1 : Relazioni internazionali e Cooperazione allo sviluppo</b>									
Titolo 1	Spese correnti	RS	0,00	PR	0,00	R	0,00	EP	0,00
		CP	0,00	PC	0,00	I	0,00	EC	0,00
		CS	0,00	TP	0,00	FPV	0,00	TR	0,00
Titolo 2	Spese in conto capitale	RS	0,00	PR	0,00	R	0,00	EP	0,00
		CP	0,00	PC	0,00	I	0,00	EC	0,00
		CS	0,00	TP	0,00	FPV	0,00	TR	0,00
Titolo 3	Spese per incremento attività finanziarie	RS	0,00	PR	0,00	R	0,00	EP	0,00
		CP	0,00	PC	0,00	I	0,00	EC	0,00
		CS	0,00	TP	0,00	FPV	0,00	TR	0,00
<b>Totale Programma 1 :Relazioni internazionali e Cooperazione allo sviluppo</b>		RS	0,00	PR	0,00	R	0,00	EP	0,00
		CP	0,00	PC	0,00	I	0,00	EC	0,00
		CS	0,00	TP	0,00	FPV	0,00	TR	0,00
<b>Totale MISSIONE 19 Relazioni internazionali</b>									
		RS	0,00	PR	0,00	R	0,00	EP	0,00
		CP	0,00	PC	0,00	I	0,00	EC	0,00
		CS	0,00	TP	0,00	FPV	0,00	TR	0,00

CONTO DEL BILANCIO - GESTIONE DELLE SPESE  
FUNZIONI DELEGATE DALLE REGIONI

MISSIONE, PROGRAMMA, TITOLO	DENOMINAZIONE	RESIDUI PASSIVI AL 1/01/2017 (RS)		PAGAMENTI IN C/RESIDUI (PR)		RIACCERTAMENTI RESIDUI (R)		RESIDUI PASSIVI DA ESERCIZI PRECEDENTI (EP=RS-PR+R)	
		PREVISIONI DEFINITIVE DI COMPETENZA (CP)		PAGAMENTI IN C/COMPETENZA (PC)		IMPEGNI (I)		RESIDUI PASSIVI DA ESERCIZIO DI COMPETENZA (EC=CP-I+PC)	
		PREVISIONI DEFINITIVE DI CASSA (CS)		TOTALE PAGAMENTI (TP=PR+PC)		FONDO PLURIENNALE VINCOLATO (FPV)		TOTALI RESIDUI PASSIVI DA RIPORTARE (TR=EP+EC)	
<b>MISSIONE 20 : Fondi e accantonamenti</b>									
<b>2001 Programma 1 : Fondo di riserva</b>									
Titolo 1	Spese correnti	RS	0,00	PR	0,00	R	0,00	EP	0,00
		CP	0,00	PC	0,00	I	0,00	EC	0,00
		CS	0,00	TP	0,00	FPV	0,00	TR	0,00
	<b>Totale Programma 1 :Fondo di riserva</b>	RS	0,00	PR	0,00	R	0,00	EP	0,00
		CP	0,00	PC	0,00	I	0,00	EC	0,00
		CS	0,00	TP	0,00	FPV	0,00	TR	0,00
<b>2002 Programma 2 : Fondo crediti di dubbia esigibilità</b>									
Titolo 1	Spese correnti	RS	0,00	PR	0,00	R	0,00	EP	0,00
		CP	0,00	PC	0,00	I	0,00	EC	0,00
		CS	0,00	TP	0,00	FPV	0,00	TR	0,00
Titolo 2	Spese in conto capitale	RS	0,00	PR	0,00	R	0,00	EP	0,00
		CP	0,00	PC	0,00	I	0,00	EC	0,00
		CS	0,00	TP	0,00	FPV	0,00	TR	0,00
	<b>Totale Programma 2 :Fondo crediti di dubbia esigibilità</b>	RS	0,00	PR	0,00	R	0,00	EP	0,00
		CP	0,00	PC	0,00	I	0,00	EC	0,00
		CS	0,00	TP	0,00	FPV	0,00	TR	0,00
<b>2003 Programma 3 : Altri fondi</b>									
Titolo 1	Spese correnti	RS	0,00	PR	0,00	R	0,00	EP	0,00
		CP	0,00	PC	0,00	I	0,00	EC	0,00
		CS	0,00	TP	0,00	FPV	0,00	TR	0,00
	<b>Totale Programma 3 :Altri fondi</b>	RS	0,00	PR	0,00	R	0,00	EP	0,00
		CP	0,00	PC	0,00	I	0,00	EC	0,00
		CS	0,00	TP	0,00	FPV	0,00	TR	0,00



CONTO DEL BILANCIO - GESTIONE DELLE SPESE  
FUNZIONI DELEGATE DALLE REGIONI

MISSIONE, PROGRAMMA, TITOLO	DENOMINAZIONE	RESIDUI PASSIVI AL 1/01/2017 (RS)		PAGAMENTI IN C/RESIDUI (PR)		RIACCERTAMENTI RESIDUI (R)		RESIDUI PASSIVI DA ESERCIZI PRECEDENTI (EP=RS-PR+R)					
		PREVISIONI DEFINITIVE DI COMPETENZA (CP)		PAGAMENTI IN C/COMPETENZA (PC)		IMPEGNI (I)		RESIDUI PASSIVI DA ESERCIZIO DI COMPETENZA (EC = I-PC)					
		PREVISIONI DEFINITIVE DI CASSA (CS)		TOTALE PAGAMENTI (TP=PR+PC)		FONDO PLURIENNALE VINCOLATO (FPV)		TOTALI RESIDUI PASSIVI DA RIPORTARE (TR=EP+EC)					
		CP	0,00	FC	0,00	I	0,00	ECP	0,00	EC	0,00	TR	0,00
		CS	0,00	TP	0,00	FPV	0,00						0,00
<b>Titolo 2</b>	<b>Spese in conto capitale</b>	RS	0,00	PR	0,00	R	0,00				EP		0,00
		CP	0,00	PC	0,00	I	0,00	ECP	0,00		EC		0,00
		CS	0,00	TP	0,00	FPV	0,00				TR		0,00
<b>Titolo 4</b>	<b>Rimborso Presitti</b>	RS	0,00	PR	0,00	R	0,00				EP		0,00
		CP	0,00	PC	0,00	I	0,00	ECP	0,00		EC		0,00
		CS	0,00	TP	0,00	FPV	0,00				TR		0,00
<b>Totale Programma 3 -Altri fondi</b>		RS	0,00	PR	0,00	R	0,00				EP		0,00
		CP	0,00	PC	0,00	I	0,00	ECP	0,00		EC		0,00
		CS	0,00	TP	0,00	FPV	0,00				TR		0,00
<b>Totale MISSIONE 20 Fondi e accantonamenti</b>		RS	0,00	PR	0,00	R	0,00				EP		0,00
		CP	0,00	PC	0,00	I	0,00	ECP	0,00		EC		0,00
		CS	0,00	TP	0,00	FPV	0,00				TR		0,00

**CONTO DEL BILANCIO - GESTIONE DELLE SPESE  
FUNZIONI DELEGATE DALLE REGIONI**

MISSIONE, PROGRAMMA, TITOLO	DENOMINAZIONE	RESIDUI PASSIVI AL 1/01/2017 (RS)		PAGAMENTI IN C/RESIDUI (PR)		RIACCERTAMENTI RESIDUI (R)		RESIDUI PASSIVI DA ESERCIZI PRECEDENTI (EP=RS-PR+R)	
		PREVISIONI DEFINITIVE DI COMPETENZA (CP)		PAGAMENTI IN C/COMPETENZA (PC)		IMPEGNI (I)		RESIDUI PASSIVI DA ESERCIZIO DI COMPETENZA (ECP=CP+FPV)	
		PREVISIONI DEFINITIVE DI CASSA (CS)		TOTALE PAGAMENTI (TP=PR+PC)		FONDO PLURIENNALE VINCOLATO (FPV)		TOTALI RESIDUI PASSIVI DA RIPORTARE (TR=EP+EC)	
<b>MISSIONE 50 : Debito pubblico</b>									
<b>5001 Programma 1 : Quota interessi ammortamento mutui e prestiti obbligazionari</b>									
Titolo 1	Spese correnti	RS	0,00	PR	0,00	R	0,00	EP	0,00
		CP	0,00	PC	0,00	I	0,00	EC	0,00
		CS	0,00	TP	0,00	FPV	0,00	TR	0,00
<b>Totale Programma 1 : Quota interessi ammortamento mutui e prestiti obbligazionari</b>		RS	0,00	PR	0,00	R	0,00	EP	0,00
		CP	0,00	PC	0,00	I	0,00	EC	0,00
		CS	0,00	TP	0,00	FPV	0,00	TR	0,00
<b>5002 Programma 2 : Quota capitale ammortamento mutui e prestiti obbligazionari</b>									
Titolo 4	Rimborso Prestiti	RS	0,00	PR	0,00	R	0,00	EP	0,00
		CP	0,00	PC	0,00	I	0,00	EC	0,00
		CS	0,00	TP	0,00	FPV	0,00	TR	0,00
<b>Totale Programma 2 : Quota capitale ammortamento mutui e prestiti obbligazionari</b>		RS	0,00	PR	0,00	R	0,00	EP	0,00
		CP	0,00	PC	0,00	I	0,00	EC	0,00
		CS	0,00	TP	0,00	FPV	0,00	TR	0,00
<b>Totale MISSIONE 50 Debito pubblico</b>									
		RS	0,00	PR	0,00	R	0,00	EP	0,00
		CP	0,00	PC	0,00	I	0,00	EC	0,00
		CS	0,00	TP	0,00	FPV	0,00	TR	0,00

CONTO DEL BILANCIO - GESTIONE DELLE SPESE  
 FUNZIONI DELEGATE DALLE REGIONI

MISSIONE, PROGRAMMA, TITOLO	DENOMINAZIONE	RESIDUI PASSIVI AL 1/01/2017 (RS)		PAGAMENTI IN C/RESIDUI (PR)		RIACCERTAMENTI RESIDUI(R)		RESIDUI PASSIVI DA ESERCIZI PRECEDENTI(EP=RS-PR+R)		
		PREVISIONI DEFINITIVE DI COMPETENZA (CP)		PAGAMENTI IN C/COMPETENZA (PC)		IMPEGNI (I)		RESIDUI PASSIVI DA ESERCIZIO DI COMPETENZA(EC = I-PC)		
		PREVISIONI DEFINITIVE DI CASSA (CS)		TOTALE PAGAMENTI (TP=PR+PC)		FONDO PLURIENNALE VINCOLATO (FPV)		TOTALI RESIDUI PASSIVI DA RIPORTARE(TR=EP+EC)		
<b>MISSIONE 60: Anticipazioni finanziarie</b>										
<b>6001</b>	<b>Programma 1: Restituzione anticipazione di tesoreria</b>									
Titolo 1	Spese correnti	RS	0,00	PR	0,00	R	0,00	EP	0,00	
		CP	0,00	PC	0,00	I	0,00	EC	0,00	
		CS	0,00	TP	0,00	FPV	0,00	TR	0,00	
Titolo 5	Chiusura Anticipazioni ricevute da Istituto tesoriere/cassiere	RS	0,00	PR	0,00	R	0,00	EP	0,00	
		CP	0,00	PC	0,00	I	0,00	EC	0,00	
		CS	0,00	TP	0,00	FPV	0,00	TR	0,00	
<b>Totale Programma 1: Restituzione anticipazione di tesoreria</b>		RS	0,00	PR	0,00	R	0,00	EP	0,00	
		CP	0,00	PC	0,00	I	0,00	EC	0,00	
		CS	0,00	TP	0,00	FPV	0,00	TR	0,00	
<b>Totale MISSIONE 60 Anticipazioni finanziarie</b>										
		RS	0,00	PR	0,00	R	0,00	EP	0,00	
		CP	0,00	PC	0,00	I	0,00	EC	0,00	
		CS	0,00	TP	0,00	FPV	0,00	TR	0,00	

**CONTO DEL BILANCIO - GESTIONE DELLE SPESE  
FUNZIONI DELEGATE DALLE REGIONI**

MISSIONE, PROGRAMMA, TITOLO	DENOMINAZIONE	RESIDUI PASSIVI AL 1/01/2017 (RS)		PAGAMENTI IN C/RESIDUI (PR)		RIACCERTAMENTI RESIDUI (R)		RESIDUI PASSIVI DA ESERCIZI PRECEDENTI (EP=RS-PR+R)	
		PREVISIONI DEFINITIVE DI COMPETENZA (CP)		PAGAMENTI IN C/COMPETENZA (PC)		IMPEGNI (I)		RESIDUI PASSIVI DA ESERCIZIO DI COMPETENZA (EC = I-PC)	
		PREVISIONI DEFINITIVE DI CASSA (CS)		TOTALE PAGAMENTI (TP=PR+PC)		FONDO PLURIENNALE VINCOLATO (FPV)		TOTALI RESIDUI PASSIVI DA RIPORTARE (TR=EP+EC)	
<b>MISSIONE 99 : Servizi per conto di terzi</b>									
<b>9901 Programma 1 : Servizi per conto terzi e Partite di giro</b>									
Titolo 7	Uscite per conto terzi e partite di giro	RS	0,00	PR	0,00	R	0,00	EP	0,00
		CP	0,00	PC	0,00	I	0,00	EC	0,00
		CS	0,00	TP	0,00	FPV	0,00	TR	0,00
	<b>Totale Programma 1 :Servizi per conto terzi e Partite di giro</b>	RS	0,00	PR	0,00	R	0,00	EP	0,00
		CP	0,00	PC	0,00	I	0,00	EC	0,00
		CS	0,00	TP	0,00	FPV	0,00	TR	0,00
<b>9902 Programma 2 : Anticipazioni per il finanziamento del sistema sanitario nazionale</b>									
Titolo 7	Uscite per conto terzi e partite di giro	RS	0,00	PR	0,00	R	0,00	EP	0,00
		CP	0,00	PC	0,00	I	0,00	EC	0,00
		CS	0,00	TP	0,00	FPV	0,00	TR	0,00
	<b>Totale Programma 2 :Anticipazioni per il finanziamento del sistema sanitario nazionale</b>	RS	0,00	PR	0,00	R	0,00	EP	0,00
		CP	0,00	PC	0,00	I	0,00	EC	0,00
		CS	0,00	TP	0,00	FPV	0,00	TR	0,00
<b>Totale MISSIONE 99 Servizi per conto di terzi</b>									
		RS	0,00	PR	0,00	R	0,00	EP	0,00
		CP	0,00	PC	0,00	I	0,00	EC	0,00
		CS	0,00	TP	0,00	FPV	0,00	TR	0,00

CONTO DEL BILANCIO - GESTIONE DELLE SPESE  
FUNZIONI DELEGATE DALLE REGIONI

MISSIONE, PROGRAMMA, TITOLO	DENOMINAZIONE	RESIDUI PASSIVI AL 1/01/2017 (RS)		PAGAMENTI IN C/RESIDUI (PR)		RIACCERTAMENTI RESIDUI (R)		RESIDUI PASSIVI DA ESERCIZI PRECEDENTI (EP=RS-PR+R)	
		PREVISIONI DEFINITIVE DI COMPETENZA (CP)		PAGAMENTI IN C/COMPETENZA (PC)		IMPEGNI (I)		RESIDUI PASSIVI DA ESERCIZIO DI COMPETENZA (EC = I-PC)	
		PREVISIONI DEFINITIVE DI CASSA (CS)		TOTALE PAGAMENTI (TP=PR+PC)		FONDO PLURIENNALE VINCOLATO (FPV)		TOTALI RESIDUI PASSIVI DA RIPORTARE (TR=EP+EC)	
<b>TOTALE MISSIONI</b>									
		RS	111.954,12	PR	83.244,84	R	-1.084,33	EP	27.624,95
		CP	0,00	PC	0,00	I	0,00	EC	0,00
		CS	111.954,12	TP	83.244,84	FPV	0,00	TR	27.624,95
<b>TOTALE GENERALE DELLE SPESE</b>									
		RS	111.954,12	PR	83.244,84	R	-1.084,33	EP	27.624,95
		CP	0,00	PC	0,00	I	0,00	EC	0,00
		CS	111.954,12	TP	83.244,84	FPV	0,00	TR	27.624,95



**CONTO DEL BILANCIO - GESTIONE DELLE SPESE  
UTILIZZO DI CONTRIBUTI E TRASFERIMENTI DA PARTE DI ORGANISMI COMUNITARI E INTERNAZIONALI**

MISSIONE, PROGRAMMA, TITOLO	DENOMINAZIONE	RESIDUI PASSIVI AL 1/01/2017 (RS)		PAGAMENTI IN C/RESIDUI (PR)		RIACCERTAMENTI RESIDUI (R)		RESIDUI PASSIVI DA ESERCIZI PRECEDENTI (EP=RS-PR+R)	
		PREVISIONI DEFINITIVE DI COMPETENZA (CP)		PAGAMENTI IN C/COMPETENZA (PC)		IMPEGNI (I)		RESIDUI PASSIVI DA ESERCIZIO DI COMPETENZA (EC=I-PC)	
		PREVISIONI DEFINITIVE DI CASSA (CS)		TOTALE PAGAMENTI (TP=PR+PC)		FONDO PLURIENNALE VINCOLATO (FPV)		TOTALI RESIDUI PASSIVI DA RIPORTARE (TR=EP+EC)	
<b>MISSIONE 1 : Servizi istituzionali, generali e di gestione</b>									
<b>0101 Programma 1 : Organi istituzionali</b>									
Titolo 1	Spese correnti	RS	0,00	PR	0,00	R	0,00	EP	0,00
		CP	0,00	PC	0,00	I	0,00	EC	0,00
		CS	0,00	TP	0,00	FPV	0,00	TR	0,00
Titolo 2	Spese in conto capitale	RS	0,00	PR	0,00	R	0,00	EP	0,00
		CP	0,00	PC	0,00	I	0,00	EC	0,00
		CS	0,00	TP	0,00	FPV	0,00	TR	0,00
<b>Totale Programma 1 :Organi istituzionali</b>		RS	0,00	PR	0,00	R	0,00	EP	0,00
		CP	0,00	PC	0,00	I	0,00	EC	0,00
		CS	0,00	TP	0,00	FPV	0,00	TR	0,00
<b>0102 Programma 2 : Segreteria generale</b>									
Titolo 1	Spese correnti	RS	0,00	PR	0,00	R	0,00	EP	0,00
		CP	0,00	PC	0,00	I	0,00	EC	0,00
		CS	0,00	TP	0,00	FPV	0,00	TR	0,00
Titolo 2	Spese in conto capitale	RS	0,00	PR	0,00	R	0,00	EP	0,00
		CP	0,00	PC	0,00	I	0,00	EC	0,00
		CS	0,00	TP	0,00	FPV	0,00	TR	0,00
<b>Totale Programma 2 :Segreteria generale</b>		RS	0,00	PR	0,00	R	0,00	EP	0,00
		CP	0,00	PC	0,00	I	0,00	EC	0,00
		CS	0,00	TP	0,00	FPV	0,00	TR	0,00

**CONTO DEL BILANCIO - GESTIONE DELLE SPESE  
UTILIZZO DI CONTRIBUTI E TRASFERIMENTI DA PARTE DI ORGANISMI COMUNITARI E INTERNAZIONALI**

MISSIONE, PROGRAMMA, TITOLO	DENOMINAZIONE	RESIDUI PASSIVI AL 1/01/2017 (RS)			PAGAMENTI IN C/RESIDUI (PR)			RIACCERTAMENTI RESIDUI (R)			RESIDUI PASSIVI DA ESERCIZI PRECEDENTI (EP+RS-PR+R)						
		PREVISIONI DEFINITIVE DI COMPETENZA (CP)			PAGAMENTI IN C/COMPETENZA (PC)			IMPEGNI (I)			ECONOMIE DI COMPETENZA (ECP=CP+FPV)			RESIDUI PASSIVI DA ESERCIZIO DI COMPETENZA (EC=I-PC)			
		PREVISIONI DEFINITIVE DI CASSA (CS)			TOTALE PAGAMENTI (TP=PR+PC)			FONDO PLURIENNALE VINCOLATO (FPV)			TOTALI RESIDUI PASSIVI DA RIPORTARE (TR=EP+EC)						
<b>0103</b>	<b>Programma 3 :</b>	<b>Gestione economica, finanziaria, programmazione, provveditorato</b>															
<b>Titolo 1</b>	<b>Spese correnti</b>	RS	0,00	PR	0,00	R	0,00	R	0,00	EP	0,00	0,00	EP	0,00	0,00	0,00	0,00
		CP	0,00	PC	0,00	I	0,00	I	0,00	EC	0,00	0,00	EC	0,00	0,00	0,00	0,00
		CS	0,00	TP	0,00	FPV	0,00	FPV	0,00	TR	0,00	0,00	TR	0,00	0,00	0,00	0,00
<b>Titolo 2</b>	<b>Spese in conto capitale</b>	RS	0,00	PR	0,00	R	0,00	R	0,00	EP	0,00	0,00	EP	0,00	0,00	0,00	0,00
		CP	0,00	PC	0,00	I	0,00	I	0,00	EC	0,00	0,00	EC	0,00	0,00	0,00	0,00
		CS	0,00	TP	0,00	FPV	0,00	FPV	0,00	TR	0,00	0,00	TR	0,00	0,00	0,00	0,00
<b>Titolo 3</b>	<b>Spese per incremento attività finanziarie</b>	RS	0,00	PR	0,00	R	0,00	R	0,00	EP	0,00	0,00	EP	0,00	0,00	0,00	0,00
		CP	0,00	PC	0,00	I	0,00	I	0,00	EC	0,00	0,00	EC	0,00	0,00	0,00	0,00
		CS	0,00	TP	0,00	FPV	0,00	FPV	0,00	TR	0,00	0,00	TR	0,00	0,00	0,00	0,00
		RS	0,00	PR	0,00	R	0,00	R	0,00	EP	0,00	0,00	EP	0,00	0,00	0,00	0,00
		CP	0,00	PC	0,00	I	0,00	I	0,00	EC	0,00	0,00	EC	0,00	0,00	0,00	0,00
		CS	0,00	TP	0,00	FPV	0,00	FPV	0,00	TR	0,00	0,00	TR	0,00	0,00	0,00	0,00
	<b>Totale Programma 3 : Gestione economica, finanziaria, programmazione, provveditorato</b>	RS	0,00	PR	0,00	R	0,00	R	0,00	EP	0,00	0,00	EP	0,00	0,00	0,00	0,00
		CP	0,00	PC	0,00	I	0,00	I	0,00	EC	0,00	0,00	EC	0,00	0,00	0,00	0,00
		CS	0,00	TP	0,00	FPV	0,00	FPV	0,00	TR	0,00	0,00	TR	0,00	0,00	0,00	0,00
<b>0104</b>	<b>Programma 4 :</b>	<b>Gestione delle entrate tributarie e servizi fiscali</b>															
<b>Titolo 1</b>	<b>Spese correnti</b>	RS	0,00	PR	0,00	R	0,00	R	0,00	EP	0,00	0,00	EP	0,00	0,00	0,00	0,00
		CP	0,00	PC	0,00	I	0,00	I	0,00	EC	0,00	0,00	EC	0,00	0,00	0,00	0,00
		CS	0,00	TP	0,00	FPV	0,00	FPV	0,00	TR	0,00	0,00	TR	0,00	0,00	0,00	0,00
<b>Titolo 2</b>	<b>Spese in conto capitale</b>	RS	0,00	PR	0,00	R	0,00	R	0,00	EP	0,00	0,00	EP	0,00	0,00	0,00	0,00
		CP	0,00	PC	0,00	I	0,00	I	0,00	EC	0,00	0,00	EC	0,00	0,00	0,00	0,00
		CS	0,00	TP	0,00	FPV	0,00	FPV	0,00	TR	0,00	0,00	TR	0,00	0,00	0,00	0,00
	<b>Totale Programma 4 : Gestione delle entrate tributarie e servizi fiscali</b>	RS	0,00	PR	0,00	R	0,00	R	0,00	EP	0,00	0,00	EP	0,00	0,00	0,00	0,00
		CP	0,00	PC	0,00	I	0,00	I	0,00	EC	0,00	0,00	EC	0,00	0,00	0,00	0,00
		CS	0,00	TP	0,00	FPV	0,00	FPV	0,00	TR	0,00	0,00	TR	0,00	0,00	0,00	0,00







CONTO DEL BILANCIO - GESTIONE DELLE SPESE  
UTILIZZO DI CONTRIBUTI E TRASFERIMENTI DA PARTE DI ORGANISMI COMUNITARI E INTERNAZIONALI

MISSIONE, PROGRAMMA, TITOLO	DENOMINAZIONE	RESIDUI PASSIVI AL 1/01/2017 (RS)		PAGAMENTI IN C/RESIDUI (PR)		RIACCERTAMENTI RESIDUI (R)		RESIDUI PASSIVI DA ESERCIZI PRECEDENTI (EP-RS-PR+R)	
		PREVISIONI DEFINITIVE DI COMPETENZA (CP)		PAGAMENTI IN C/COMPETENZA (PC)		IMPEGNI (I)		RESIDUI PASSIVI DA ESERCIZIO DI COMPETENZA (EC-I-PC)	
		PREVISIONI DEFINITIVE DI CASSA (CS)		TOTALE PAGAMENTI (TP=PR+PC)		FONDO PLURIENNALE VINCOLATO (FPV)		TOTALI RESIDUI PASSIVI DA RIPORTARE (TR=EP+EC)	
		CS	TP	0,00	FPV	0,00	FPV	0,00	TR
Titolo 2	Spese in conto capitale	RS	PR	0,00	R	0,00	R	0,00	EP
		CP	PC	0,00	I	0,00	ECP	0,00	EC
		CS	TP	0,00	FPV	0,00	FPV	0,00	TR
<b>Totale Programma 9 :Assistenza tecnico-amministrativa agli enti locali</b>		RS	PR	0,00	R	0,00	R	0,00	EP
CP	PC	0,00	I	0,00	ECP	0,00	ECP	0,00	EC
CS	TP	0,00	FPV	0,00	FPV	0,00	FPV	0,00	TR
<b>0110 Programma 10 : Risorse umane</b>									
Titolo 1	Spese correnti	RS	PR	0,00	R	0,00	R	0,00	EP
		CP	PC	0,00	I	0,00	ECP	0,00	EC
		CS	TP	0,00	FPV	0,00	FPV	0,00	TR
Titolo 2	Spese in conto capitale	RS	PR	0,00	R	0,00	R	0,00	EP
		CP	PC	0,00	I	0,00	ECP	0,00	EC
		CS	TP	0,00	FPV	0,00	FPV	0,00	TR
<b>Totale Programma 10 :Risorse umane</b>		RS	PR	0,00	R	0,00	R	0,00	EP
CP	PC	0,00	I	0,00	ECP	0,00	ECP	0,00	EC
CS	TP	0,00	FPV	0,00	FPV	0,00	FPV	0,00	TR
<b>0111 Programma 11 : Altri servizi generali</b>									
Titolo 1	Spese correnti	RS	PR	0,00	R	0,00	R	0,00	EP
		CP	PC	0,00	I	0,00	ECP	0,00	EC
		CS	TP	0,00	FPV	0,00	FPV	0,00	TR
Titolo 2	Spese in conto capitale	RS	PR	0,00	R	0,00	R	0,00	EP
		CP	PC	0,00	I	0,00	ECP	0,00	EC
		CS	TP	0,00	FPV	0,00	FPV	0,00	TR



CONTO DEL BILANCIO - GESTIONE DELLE SPESE  
UTILIZZO DI CONTRIBUTI E TRASFERIMENTI DA PARTE DI ORGANISMI COMUNITARI E INTERNAZIONALI

MISSIONE, PROGRAMMA, TITOLO	DENOMINAZIONE	RESIDUI PASSIVI AL 1/01/2017 (RS)		PAGAMENTI IN C/RESIDUI (PR)		RIACCERTAMENTI RESIDUI (R)		RESIDUI PASSIVI DA ESERCIZI PRECEDENTI (EP-RS-PR+R)	
		PREVISIONI DEFINITIVE DI COMPETENZA (CP)		PAGAMENTI IN C/COMPETENZA (PC)		IMPEGNI (I)		RESIDUI PASSIVI DA ESERCIZIO DI COMPETENZA (EC-I-PC)	
		PREVISIONI DEFINITIVE DI CASSA (CS)		TOTALE PAGAMENTI (TP=PR+PC)		FONDO PLURIENNALE VINCOLATO (FPV)		TOTALI RESIDUI PASSIVI DA RIPORTARE (TR=EP+EC)	
<b>MISSIONE 2 : Giustizia</b>									
<b>0201 Programma 1 : Uffici giudiziari</b>									
Titolo 1	Spese correnti	RS	0,00	PR	0,00	R	0,00	EP	0,00
		CP	0,00	PC	0,00	I	0,00	EC	0,00
		CS	0,00	TP	0,00	FPV	0,00	TR	0,00
Titolo 2	Spese in conto capitale	RS	0,00	PR	0,00	R	0,00	EP	0,00
		CP	0,00	PC	0,00	I	0,00	EC	0,00
		CS	0,00	TP	0,00	FPV	0,00	TR	0,00
<b>Totale Programma 1 :Uffici giudiziari</b>		RS	0,00	PR	0,00	R	0,00	EP	0,00
		CP	0,00	PC	0,00	I	0,00	EC	0,00
		CS	0,00	TP	0,00	FPV	0,00	TR	0,00
<b>0202 Programma 2 : Casa circondariale e altri soggetti</b>									
Titolo 1	Spese correnti	RS	0,00	PR	0,00	R	0,00	EP	0,00
		CP	0,00	PC	0,00	I	0,00	EC	0,00
		CS	0,00	TP	0,00	FPV	0,00	TR	0,00
Titolo 2	Spese in conto capitale	RS	0,00	PR	0,00	R	0,00	EP	0,00
		CP	0,00	PC	0,00	I	0,00	EC	0,00
		CS	0,00	TP	0,00	FPV	0,00	TR	0,00
<b>Totale Programma 2 :Casa circondariale e altri soggetti</b>		RS	0,00	PR	0,00	R	0,00	EP	0,00
		CP	0,00	PC	0,00	I	0,00	EC	0,00
		CS	0,00	TP	0,00	FPV	0,00	TR	0,00



CONTO DEL BILANCIO - GESTIONE DELLE SPESE  
UTILIZZO DI CONTRIBUTI E TRASFERIMENTI DA PARTE DI ORGANISMI COMUNITARI E INTERNAZIONALI

MISSIONE, PROGRAMMA, TITOLO	DENOMINAZIONE	RESIDUI PASSIVI AL 1/01/2017 (RS)		PAGAMENTI IN C/RESIDUI (PR)		RIACCERTAMENTI RESIDUI (RI)		RESIDUI PASSIVI DA ESERCIZI PRECEDENTI (EP-RS-PR+R)	
		PREVISIONI DEFINITIVE DI COMPETENZA (CP)		PAGAMENTI IN C/COMPETENZA (PC)		IMPEGNI (I)		RESIDUI PASSIVI DA ESERCIZIO DI COMPETENZA (EC-I+PC)	
		PREVISIONI DEFINITIVE DI CASSA (CS)		TOTALE PAGAMENTI (TP=PR+PC)		FONDO PLURIENNALE VINCOLATO (FPV)		TOTALI RESIDUI PASSIVI DA RIPORTARE (TR=EP+EC)	
<b>MISSIONE 3 : Ordine pubblico e sicurezza</b>									
<b>0301 Programma 1 : Polizia locale e amministrativa</b>									
Titolo 1	Spese correnti	RS	0,00	PR	0,00	R	0,00	EP	0,00
		CP	0,00	PC	0,00	I	0,00	EC	0,00
		CS	0,00	TP	0,00	FPV	0,00	TR	0,00
Titolo 2	Spese in conto capitale	RS	0,00	PR	0,00	R	0,00	EP	0,00
		CP	0,00	PC	0,00	I	0,00	EC	0,00
		CS	0,00	TP	0,00	FPV	0,00	TR	0,00
Titolo 3	Spese per incremento attività finanziarie	RS	0,00	PR	0,00	R	0,00	EP	0,00
		CP	0,00	PC	0,00	I	0,00	EC	0,00
		CS	0,00	TP	0,00	FPV	0,00	TR	0,00
<b>Totale Programma 1 :Polizia locale e amministrativa</b>									
RS	0,00	PR	0,00	R	0,00	R	0,00	EP	0,00
CP	0,00	PC	0,00	I	0,00	I	0,00	EC	0,00
CS	0,00	TP	0,00	FPV	0,00	FPV	0,00	TR	0,00
<b>0302 Programma 2 : Sistema integrato di sicurezza urbana</b>									
Titolo 1	Spese correnti	RS	0,00	PR	0,00	R	0,00	EP	0,00
		CP	0,00	PC	0,00	I	0,00	EC	0,00
		CS	0,00	TP	0,00	FPV	0,00	TR	0,00
Titolo 2	Spese in conto capitale	RS	0,00	PR	0,00	R	0,00	EP	0,00
		CP	0,00	PC	0,00	I	0,00	EC	0,00
		CS	0,00	TP	0,00	FPV	0,00	TR	0,00

**CONTO DEL BILANCIO - GESTIONE DELLE SPESE  
UTILIZZO DI CONTRIBUTI E TRASFERIMENTI DA PARTE DI ORGANISMI COMUNITARI E INTERNAZIONALI**

MISSIONE, PROGRAMMA, TITOLO	DENOMINAZIONE	RESIDUI PASSIVI AL 1/01/2017 (RS)		PAGAMENTI IN C/RESIDUI (PR)		RIACCERTAMENTI RESIDUI (R)		RESIDUI PASSIVI DA ESERCIZI PRECEDENTI (EP=RS-PR+R)	
		PREVISIONI DEFINITIVE DI COMPETENZA (CP)		PAGAMENTI IN C/COMPETENZA (PC)		IMPEGNI (I)		RESIDUI PASSIVI DA ESERCIZIO DI COMPETENZA (EC=CP-I)	
		PREVISIONI DEFINITIVE DI CASSA (CS)		TOTALE PAGAMENTI (TP=PR+PC)		FONDO PLURIENNALE VINCOLATO (FPV)		TOTALI RESIDUI PASSIVI DA RIPORTARE (TR=EP+EC)	
Titolo 3	Spese per incremento attività finanziarie	RS	0,00	PR	0,00	R	0,00	EP	0,00
		CP	0,00	PC	0,00	I	0,00	EC	0,00
		CS	0,00	TP	0,00	FPV	0,00	TR	0,00
Totale Programma 2 : Sistema integrato di sicurezza urbana		RS	0,00	PR	0,00	R	0,00	EP	0,00
		CP	0,00	PC	0,00	I	0,00	EC	0,00
		CS	0,00	TP	0,00	FPV	0,00	TR	0,00
Totale MISSIONE 3	Ordine pubblico e sicurezza	RS	0,00	PR	0,00	R	0,00	EP	0,00
		CP	0,00	PC	0,00	I	0,00	EC	0,00
		CS	0,00	TP	0,00	FPV	0,00	TR	0,00



**CONTO DEL BILANCIO - GESTIONE DELLE SPESE  
UTILIZZO DI CONTRIBUTI E TRASFERIMENTI DA PARTE DI ORGANISMI COMUNITARI E INTERNAZIONALI**

MISSIONE, PROGRAMMA, TITOLO	DENOMINAZIONE	RESIDUI PASSIVI AL 1/01/2017 (RS)		PAGAMENTI IN C/RESIDUI (PR)		RIACCERTAMENTI RESIDUI (R)		RESIDUI PASSIVI DA ESERCIZI PRECEDENTI (EP=RS-PR+R)	
		PREVISIONI DEFINITIVE DI COMPETENZA (CP)		PAGAMENTI IN C/COMPETENZA (PC)		IMPEGNI (I)		RESIDUI PASSIVI DA ESERCIZIO DI COMPETENZA (EC=CP-I+FPV)	
		PREVISIONI DEFINITIVE DI CASSA (CS)		TOTALE PAGAMENTI (TP=PR+PC)		FONDO PLURIENNALE VINCOLATO (FPV)		TOTALI RESIDUI PASSIVI DA RIPORTARE (TR=EP+EC)	
<b>MISSIONE 4 : Istruzione e diritto allo studio</b>									
<b>0401 Programma 1 : Istruzione prescolastica</b>									
Titolo 1	Spese correnti	RS	0,00	PR	0,00	R	0,00	EP	0,00
		CP	0,00	PC	0,00	I	0,00	EC	0,00
		CS	0,00	TP	0,00	FPV	0,00	TR	0,00
Titolo 2	Spese in conto capitale	RS	0,00	PR	0,00	R	0,00	EP	0,00
		CP	0,00	PC	0,00	I	0,00	EC	0,00
		CS	0,00	TP	0,00	FPV	0,00	TR	0,00
Titolo 3	Spese per incremento attività finanziarie	RS	0,00	PR	0,00	R	0,00	EP	0,00
		CP	0,00	PC	0,00	I	0,00	EC	0,00
		CS	0,00	TP	0,00	FPV	0,00	TR	0,00
<b>Totale Programma 1 : Istruzione prescolastica</b>									
RS	0,00	PR	0,00	R	0,00	R	0,00	EP	0,00
CP	0,00	PC	0,00	I	0,00	I	0,00	EC	0,00
CS	0,00	TP	0,00	FPV	0,00	FPV	0,00	TR	0,00
<b>0402 Programma 2 : Altri ordini di istruzione non universitaria</b>									
Titolo 1	Spese correnti	RS	0,00	PR	0,00	R	0,00	EP	0,00
		CP	0,00	PC	0,00	I	0,00	EC	0,00
		CS	0,00	TP	0,00	FPV	0,00	TR	0,00
Titolo 2	Spese in conto capitale	RS	0,00	PR	0,00	R	0,00	EP	0,00
		CP	0,00	PC	0,00	I	0,00	EC	0,00
		CS	0,00	TP	0,00	FPV	0,00	TR	0,00

**CONTO DEL BILANCIO - GESTIONE DELLE SPESE  
UTILIZZO DI CONTRIBUTI E TRASFERIMENTI DA PARTE DI ORGANISMI COMUNITARI E INTERNAZIONALI**

MISSIONE, PROGRAMMA, TITOLO	DENOMINAZIONE	RESIDUI PASSIVI AL 1/01/2017 (RS)		PAGAMENTI IN C/RESIDUI (PR)		RIACCERTAMENTI RESIDUI (R)		RESIDUI PASSIVI DA ESERCIZI PRECEDENTI (EP=RS-PR+R)		
		RS	CP	PR	PC	R	ECP	EP	EC	
		PREVISIONI DEFINITIVE DI COMPETENZA (CP)		PAGAMENTI IN C/COMPETENZA (PC)		IMPEGNI (I)		ECONOMIE DI COMPETENZA (ECP=CP-I+FPV)		
		PREVISIONI DEFINITIVE DI CASSA (CS)		TOTALE PAGAMENTI (TP=PR+PC)		FONDO PLURIENNALE VINCOLATO (FPV)		TOTALI RESIDUI PASSIVI DA RIPORTARE (TR=EP+EC)		
		RS	CP	PR	PC	TP	FPV	EP	EC	TR
<b>TITOLO 3</b>	<b>Spese per incremento attività finanziarie</b>	0,00	0,00	0,00	0,00	0,00	0,00	0,00	0,00	0,00
		CP	0,00	PC	0,00	I	0,00	ECP	0,00	0,00
		CS	0,00	TP	0,00	FPV	0,00	TR	0,00	0,00
	<b>Totale Programma 2 :Altri ordini di istruzione non universitaria</b>	RS	0,00	PR	0,00	R	0,00	EP	0,00	0,00
		CP	0,00	PC	0,00	I	0,00	EC	0,00	0,00
		CS	0,00	TP	0,00	FPV	0,00	TR	0,00	0,00
<b>0404 Programma 4 :</b>	<b>Istruzione universitaria</b>	RS	0,00	PR	0,00	R	0,00	EP	0,00	0,00
<b>TITOLO 1</b>	<b>Spese correnti</b>	CP	0,00	PC	0,00	I	0,00	EC	0,00	0,00
		CS	0,00	TP	0,00	FPV	0,00	TR	0,00	0,00
<b>TITOLO 2</b>	<b>Spese in conto capitale</b>	RS	0,00	PR	0,00	R	0,00	EP	0,00	0,00
		CP	0,00	PC	0,00	I	0,00	EC	0,00	0,00
		CS	0,00	TP	0,00	FPV	0,00	TR	0,00	0,00
<b>TITOLO 3</b>	<b>Spese per incremento attività finanziarie</b>	RS	0,00	PR	0,00	R	0,00	EP	0,00	0,00
		CP	0,00	PC	0,00	I	0,00	EC	0,00	0,00
		CS	0,00	TP	0,00	FPV	0,00	TR	0,00	0,00
	<b>Totale Programma 4 :Istruzione universitaria</b>	RS	0,00	PR	0,00	R	0,00	EP	0,00	0,00
		CP	0,00	PC	0,00	I	0,00	EC	0,00	0,00
		CS	0,00	TP	0,00	FPV	0,00	TR	0,00	0,00
<b>0405 Programma 5 :</b>	<b>Istruzione tecnica superiore</b>	RS	0,00	PR	0,00	R	0,00	EP	0,00	0,00
<b>TITOLO 1</b>	<b>Spese correnti</b>	CP	0,00	PC	0,00	I	0,00	EC	0,00	0,00
		CS	0,00	TP	0,00	FPV	0,00	TR	0,00	0,00





**CONTO DEL BILANCIO - GESTIONE DELLE SPESE  
UTILIZZO DI CONTRIBUTI E TRASFERIMENTI DA PARTE DI ORGANISMI COMUNITARI E INTERNAZIONALI**

MISSIONE, PROGRAMMA, TITOLO	DENOMINAZIONE	RESIDUI PASSIVI AL 1/01/2017 (RS)		PAGAMENTI IN C/RESIDUI (PR)		RIACCERTAMENTI RESIDUI (R)		RESIDUI PASSIVI DA ESERCIZI PRECEDENTI (EP-RS-PR+R)	
		PREVISIONI DEFINITIVE DI COMPETENZA (CP)		PAGAMENTI IN C/COMPETENZA (PC)		IMPEGNI (I)		RESIDUI PASSIVI DA ESERCIZIO DI COMPETENZA (EC-I-PC)	
		PREVISIONI DEFINITIVE DI CASSA (CS)		TOTALE PAGAMENTI (TP-PR+PC)		FONDO PLURIENNALE VINCOLATO (FPV)		TOTALI RESIDUI PASSIVI DA RIPORTARE (TR=EP+EC)	
<b>MISSIONE 5 : Tutela e valorizzazione dei beni e delle attività culturali</b>									
<b>0501 Programma 1 : Valorizzazione dei beni di interesse storico</b>									
Titolo 1	Spese correnti	RS	0,00	PR	0,00	R	0,00	EP	0,00
		CP	0,00	PC	0,00	I	0,00	EC	0,00
		CS	0,00	TP	0,00	FPV	0,00	TR	0,00
Titolo 2	Spese in conto capitale	RS	0,00	PR	0,00	R	0,00	EP	0,00
		CP	0,00	PC	0,00	I	0,00	EC	0,00
		CS	0,00	TP	0,00	FPV	0,00	TR	0,00
Titolo 3	Spese per incremento attività finanziarie	RS	0,00	PR	0,00	R	0,00	EP	0,00
		CP	0,00	PC	0,00	I	0,00	EC	0,00
		CS	0,00	TP	0,00	FPV	0,00	TR	0,00
<b>Totale Programma 1 : Valorizzazione dei beni di interesse storico</b>									
RS	0,00	PR	0,00	R	0,00	R	0,00	EP	0,00
CP	0,00	PC	0,00	I	0,00	I	0,00	EC	0,00
CS	0,00	TP	0,00	FPV	0,00	FPV	0,00	TR	0,00
<b>0502 Programma 2 : Attività culturali e interventi diversi nel settore culturale</b>									
Titolo 1	Spese correnti	RS	0,00	PR	0,00	R	0,00	EP	0,00
		CP	0,00	PC	0,00	I	0,00	EC	0,00
		CS	0,00	TP	0,00	FPV	0,00	TR	0,00
Titolo 2	Spese in conto capitale	RS	0,00	PR	0,00	R	0,00	EP	0,00
		CP	0,00	PC	0,00	I	0,00	EC	0,00
		CS	0,00	TP	0,00	FPV	0,00	TR	0,00
<b>Totale Programma 2 : Attività culturali e interventi diversi nel settore culturale</b>									
RS	0,00	PR	0,00	R	0,00	R	0,00	EP	0,00
CP	0,00	PC	0,00	I	0,00	I	0,00	EC	0,00
CS	0,00	TP	0,00	FPV	0,00	FPV	0,00	TR	0,00

**CONTO DEL BILANCIO - GESTIONE DELLE SPESE  
UTILIZZO DI CONTRIBUTI E TRASFERIMENTI DA PARTE DI ORGANISMI COMUNITARI E INTERNAZIONALI**

MISSIONE, PROGRAMMA, TITOLO	DENOMINAZIONE	RESIDUI PASSIVI AL 1/01/2017 (RS)		PAGAMENTI IN C/RESIDUI (PR)		RIACCERTAMENTI RESIDUI (R)		RESIDUI PASSIVI DA ESERCIZI PRECEDENTI (EP=RS-PR+R)	
		PREVISIONI DEFINITIVE DI COMPETENZA (CP)		PAGAMENTI IN C/COMPETENZA (PC)		IMPEGNI (I)		RESIDUI PASSIVI DA ESERCIZIO DI COMPETENZA (EC=CP-I+FPV)	
		PREVISIONI DEFINITIVE DI CASSA (CS)		TOTALE PAGAMENTI (TP=PR+PC)		FONDO PLURIENNALE VINCOLATO (FPV)		TOTALI RESIDUI PASSIVI DA RIPORTARE (TR=EP+EC)	
Titolo 3	Spese per incremento attività finanziarie	RS	0,00	PR	0,00	R	0,00	EP	0,00
		CP	0,00	PC	0,00	I	0,00	EC	0,00
		CS	0,00	TP	0,00	FPV	0,00	TR	0,00
Totale Programma 2 :Attività culturali e interventi diversi nel settore culturale		RS	0,00	PR	0,00	R	0,00	EP	0,00
		CP	0,00	PC	0,00	I	0,00	EC	0,00
		CS	0,00	TP	0,00	FPV	0,00	TR	0,00
Totale MISSIONE 5 culturali	Tutela e valorizzazione dei beni e delle attività culturali	RS	0,00	PR	0,00	R	0,00	EP	0,00
		CP	0,00	PC	0,00	I	0,00	EC	0,00
		CS	0,00	TP	0,00	FPV	0,00	TR	0,00

**CONTO DEL BILANCIO - GESTIONE DELLE SPESE  
UTILIZZO DI CONTRIBUTI E TRASFERIMENTI DA PARTE DI ORGANISMI COMUNITARI E INTERNAZIONALI**

MISSIONE, PROGRAMMA, TITOLO	DENOMINAZIONE	RESIDUI PASSIVI AL 1/01/2017 (RS)		PAGAMENTI IN C/RESIDUI (PR)		RIACCERTAMENTI RESIDUI (R)		RESIDUI PASSIVI DA ESERCIZI PRECEDENTI (EP=RS-PR+R)	
		PREVISIONI DEFINITIVE DI COMPETENZA (CP)		PAGAMENTI IN C/COMPETENZA (PC)		IMPEGNI (I)		RESIDUI PASSIVI DA ESERCIZIO DI COMPETENZA (EC=CP-I+FPV)	
		PREVISIONI DEFINITIVE DI CASSA (CS)		TOTALE PAGAMENTI (TP=PR+PC)		FONDO PLURIENNALE VINCOLATO (FPV)		TOTALI RESIDUI PASSIVI DA RIPORTARE (TR=EP+EC)	
<b>MISSIONE 6 : Politiche giovanili, sport e tempo libero</b>									
<b>0601 Programma 1 : Sport e tempo libero</b>									
Titolo 1	Spese correnti	RS	0,00	PR	0,00	R	0,00	EP	0,00
		CP	0,00	PC	0,00	I	0,00	EC	0,00
		CS	0,00	TP	0,00	FPV	0,00	TR	0,00
Titolo 2	Spese in conto capitale	RS	0,00	PR	0,00	R	0,00	EP	0,00
		CP	0,00	PC	0,00	I	0,00	EC	0,00
		CS	0,00	TP	0,00	FPV	0,00	TR	0,00
Titolo 3	Spese per incremento attività finanziarie	RS	0,00	PR	0,00	R	0,00	EP	0,00
		CP	0,00	PC	0,00	I	0,00	EC	0,00
		CS	0,00	TP	0,00	FPV	0,00	TR	0,00
<b>Totale Programma 1 :Sport e tempo libero</b>		RS	0,00	PR	0,00	R	0,00	EP	0,00
		CP	0,00	PC	0,00	I	0,00	EC	0,00
		CS	0,00	TP	0,00	FPV	0,00	TR	0,00
<b>0602 Programma 2 : Giovani</b>									
Titolo 1	Spese correnti	RS	0,00	PR	0,00	R	0,00	EP	0,00
		CP	0,00	PC	0,00	I	0,00	EC	0,00
		CS	0,00	TP	0,00	FPV	0,00	TR	0,00
Titolo 2	Spese in conto capitale	RS	0,00	PR	0,00	R	0,00	EP	0,00
		CP	0,00	PC	0,00	I	0,00	EC	0,00
		CS	0,00	TP	0,00	FPV	0,00	TR	0,00

**CONTO DEL BILANCIO - GESTIONE DELLE SPESE  
UTILIZZO DI CONTRIBUTI E TRASFERIMENTI DA PARTE DI ORGANISMI COMUNITARI E INTERNAZIONALI**

MISSIONE, PROGRAMMA, TITOLO	DENOMINAZIONE	RESIDUI PASSIVI AL 1/01/2017 (RS)		PAGAMENTI IN C/RESIDUI (PR)		RIACCERTAMENTI RESIDUI (R)		RESIDUI PASSIVI DA ESERCIZI PRECEDENTI (EP=RS-PR+R)	
		PREVISIONI DEFINITIVE DI COMPETENZA (CP)		PAGAMENTI IN C/COMPETENZA (PC)		IMPEGNI (I)		RESIDUI PASSIVI DA ESERCIZIO DI COMPETENZA (EC=I-IPV)	
		PREVISIONI DEFINITIVE DI CASSA (CS)		TOTALE PAGAMENTI (TP=PR+PC)		FONDO PLURIENNALE VINCOLATO (FPV)		TOTALI RESIDUI PASSIVI DA RIPORTARE (TR=EP+EC)	
<b>TITOLO 3</b>	Spese per incremento attività finanziarie	RS	0,00	PR	0,00	R	0,00	EP	0,00
		CP	0,00	PC	0,00	I	0,00	EC	0,00
		CS	0,00	TP	0,00	FPV	0,00	TR	0,00
<b>Totale Programma 2 :Giovani</b>		RS	0,00	PR	0,00	R	0,00	EP	0,00
		CP	0,00	PC	0,00	I	0,00	EC	0,00
		CS	0,00	TP	0,00	FPV	0,00	TR	0,00
<b>Totale MISSIONE 6</b>	Politiche giovanili, sport e tempo libero	RS	0,00	PR	0,00	R	0,00	EP	0,00
		CP	0,00	PC	0,00	I	0,00	EC	0,00
		CS	0,00	TP	0,00	FPV	0,00	TR	0,00



**CONTO DEL BILANCIO - GESTIONE DELLE SPESE  
UTILIZZO DI CONTRIBUTI E TRASFERIMENTI DA PARTE DI ORGANISMI COMUNITARI E INTERNAZIONALI**

MISSIONE, PROGRAMMA, TITOLO	DENOMINAZIONE	RESIDUI PASSIVI AL 1/01/2017 (RS)		PAGAMENTI IN C/RESIDUI (PR)		RIACCERTAMENTI RESIDUI (R)		RESIDUI PASSIVI DA ESERCIZI PRECEDENTI (EP=RS-PR+R)	
		PREVISIONI DEFINITIVE DI COMPETENZA (CP)		PAGAMENTI IN C/COMPETENZA (PC)		IMPEGNI (I)		RESIDUI PASSIVI DA ESERCIZIO DI COMPETENZA (EC=I-PC)	
		PREVISIONI DEFINITIVE DI CASSA (CS)		TOTALE PAGAMENTI (TP=PR+PC)		FONDO PLURIENNALE VINCOLATO (FPV)		TOTALI RESIDUI PASSIVI DA RIPORTARE (TR=EP+EC)	
<b>MISSIONE 7 : Turismo</b>									
<b>0701 Programma 1 : Sviluppo e valorizzazione del turismo</b>									
Titolo 1	Spese correnti	RS	0,00	PR	0,00	R	0,00	EP	0,00
		CP	0,00	PC	0,00	I	0,00	EC	0,00
		CS	0,00	TP	0,00	FPV	0,00	TR	0,00
Titolo 2	Spese in conto capitale	RS	0,00	PR	0,00	R	0,00	EP	0,00
		CP	0,00	PC	0,00	I	0,00	EC	0,00
		CS	0,00	TP	0,00	FPV	0,00	TR	0,00
Titolo 3	Spese per incremento attività finanziarie	RS	0,00	PR	0,00	R	0,00	EP	0,00
		CP	0,00	PC	0,00	I	0,00	EC	0,00
		CS	0,00	TP	0,00	FPV	0,00	TR	0,00
<b>Totale Programma 1 :Sviluppo e valorizzazione del turismo</b>		RS	0,00	PR	0,00	R	0,00	EP	0,00
		CP	0,00	PC	0,00	I	0,00	EC	0,00
		CS	0,00	TP	0,00	FPV	0,00	TR	0,00
<b>Totale Turismo</b>									
<b>MISSIONE 7</b>									
		RS	0,00	PR	0,00	R	0,00	EP	0,00
		CP	0,00	PC	0,00	I	0,00	EC	0,00
		CS	0,00	TP	0,00	FPV	0,00	TR	0,00

**CONTO DEL BILANCIO - GESTIONE DELLE SPESE  
UTILIZZO DI CONTRIBUTI E TRASFERIMENTI DA PARTE DI ORGANISMI COMUNITARI E INTERNAZIONALI**

MISSIONE, PROGRAMMA, TITOLO	DENOMINAZIONE	RESIDUI PASSIVI AL 1/01/2017 (RS)		PAGAMENTI IN C/RESIDUI (PR)		RIACCERTAMENTI RESIDUI (R)		RESIDUI PASSIVI DA ESERCIZI PRECEDENTI (EP=RS-PR+R)	
		PREVISIONI DEFINITIVE DI COMPETENZA (CP)		PAGAMENTI IN C/COMPETENZA (PC)		IMPEGNI (I)		RESIDUI PASSIVI DA ESERCIZIO DI COMPETENZA (EC=I-PC)	
		PREVISIONI DEFINITIVE DI CASSA (CS)		TOTALE PAGAMENTI (TP=PR+PC)		FONDO PLURIENNALE VINCOLATO (FPV)		TOTALI RESIDUI PASSIVI DA RIPORTARE (TR=EP+EC)	
<b>MISSIONE 8 : Aspetto del territorio ed edilizia abitativa</b>									
<b>0801 Programma 1 : Urbanistica e assetto del territorio</b>									
TITOLO 1	Spese correnti	RS	0,00	PR	0,00	R	0,00	EP	0,00
		CP	0,00	PC	0,00	I	0,00	EC	0,00
		CS	0,00	TP	0,00	FPV	0,00	TR	0,00
TITOLO 2	Spese in conto capitale	RS	0,00	PR	0,00	R	0,00	EP	0,00
		CP	0,00	PC	0,00	I	0,00	EC	0,00
		CS	0,00	TP	0,00	FPV	0,00	TR	0,00
TITOLO 3	Spese per incremento attività finanziarie	RS	0,00	PR	0,00	R	0,00	EP	0,00
		CP	0,00	PC	0,00	I	0,00	EC	0,00
		CS	0,00	TP	0,00	FPV	0,00	TR	0,00
<b>Totale Programma 1 : Urbanistica e assetto del territorio</b>									
		RS	0,00	PR	0,00	R	0,00	EP	0,00
		CP	0,00	PC	0,00	I	0,00	EC	0,00
		CS	0,00	TP	0,00	FPV	0,00	TR	0,00
<b>0802 Programma 2 : Edilizia residenziale pubblica e locale e piani di edilizia economico-popolare</b>									
TITOLO 1	Spese correnti	RS	0,00	PR	0,00	R	0,00	EP	0,00
		CP	0,00	PC	0,00	I	0,00	EC	0,00
		CS	0,00	TP	0,00	FPV	0,00	TR	0,00
TITOLO 2	Spese in conto capitale	RS	0,00	PR	0,00	R	0,00	EP	0,00
		CP	0,00	PC	0,00	I	0,00	EC	0,00
		CS	0,00	TP	0,00	FPV	0,00	TR	0,00



CONTO DEL BILANCIO - GESTIONE DELLE SPESE  
UTILIZZO DI CONTRIBUTI E TRASFERIMENTI DA PARTE DI ORGANISMI COMUNITARI E INTERNAZIONALI

MISSIONE, PROGRAMMA, TITOLO	DENOMINAZIONE	RESIDUI PASSIVI AL 1/01/2017 (RS)		PAGAMENTI IN C/RESIDUI (PR)		RIACCERTAMENTI RESIDUI (R)		RESIDUI PASSIVI DA ESERCIZI PRECEDENTI (EP=RS-PR+R)	
		PREVISIONI DEFINITIVE DI COMPETENZA (CP)		PAGAMENTI IN C/COMPETENZA (PC)		IMPEGNI (I)		RESIDUI PASSIVI DA ESERCIZIO DI COMPETENZA (EC=CP-I-FPV)	
		PREVISIONI DEFINITIVE DI CASSA (CS)		TOTALE PAGAMENTI (TP=PR+PC)		FONDO PLURIENNALE VINCOLATO (FPV)		TOTALI RESIDUI PASSIVI DA RIPORTARE (TR=EP+EC)	
<b>MISSIONE 9 : Sviluppo sostenibile e tutela del territorio e dell'ambiente</b>									
<b>0901 Programma 1 : Difesa del suolo</b>									
Titolo 1	Spese correnti	RS	0,00	FR	0,00	R	0,00	EP	0,00
		CP	0,00	PC	0,00	I	0,00	EC	0,00
		CS	0,00	TP	0,00	FPV	0,00	TR	0,00
Titolo 2	Spese in conto capitale	RS	0,00	PR	0,00	R	0,00	EP	0,00
		CP	0,00	PC	0,00	I	0,00	EC	0,00
		CS	0,00	TP	0,00	FPV	0,00	TR	0,00
Titolo 3	Spese per incremento attività finanziarie	RS	0,00	PR	0,00	R	0,00	EP	0,00
		CP	0,00	PC	0,00	I	0,00	EC	0,00
		CS	0,00	TP	0,00	FPV	0,00	TR	0,00
<b>Totale Programma 1 : Difesa del suolo</b>		RS	0,00	PR	0,00	R	0,00	EP	0,00
		CP	0,00	PC	0,00	I	0,00	EC	0,00
		CS	0,00	TP	0,00	FPV	0,00	TR	0,00
<b>0902 Programma 2 : Tutela, valorizzazione e recupero ambientale</b>									
Titolo 1	Spese correnti	RS	0,00	PR	0,00	R	0,00	EP	0,00
		CP	0,00	PC	0,00	I	0,00	EC	0,00
		CS	0,00	TP	0,00	FPV	0,00	TR	0,00
Titolo 2	Spese in conto capitale	RS	0,00	PR	0,00	R	0,00	EP	0,00
		CP	0,00	PC	0,00	I	0,00	EC	0,00
		CS	0,00	TP	0,00	FPV	0,00	TR	0,00

CONTO DEL BILANCIO - GESTIONE DELLE SPESE  
UTILIZZO DI CONTRIBUTI E TRASFERIMENTI DA PARTE DI ORGANISMI COMUNITARI E INTERNAZIONALI

MISSIONE, PROGRAMMA, TITOLO	DENOMINAZIONE	RESIDUI PASSIVI AL 1/01/2017 (RS)		PAGAMENTI IN C/RESIDUI (PR)		RIACCERTAMENTI RESIDUI (R)		RESIDUI PASSIVI DA ESERCIZI PRECEDENTI (EP=RS-PR+R)	
		PREVISIONI DEFINITIVE DI COMPETENZA (CP)		PAGAMENTI IN C/COMPETENZA (PC)		IMPEGNI (I)		RESIDUI PASSIVI DA ESERCIZIO DI COMPETENZA (EC=CP-I+PC)	
		PREVISIONI DEFINITIVE DI CASSA (CS)		TOTALE PAGAMENTI (TP=PR+PC)		FONDO PLURIENNALE VINCOLATO (FPV)		TOTALI RESIDUI PASSIVI DA RIPORTARE (TR=EP+EC)	
Titolo 3	Spese per incremento attività finanziarie	RS	0,00	PR	0,00	R	0,00	EP	0,00
		CP	0,00	PC	0,00	I	0,00	EC	0,00
		CS	0,00	TP	0,00	FPV	0,00	TR	0,00
<b>Totale Programma 2 : Tutela, valorizzazione e recupero ambientale</b>		RS	0,00	PR	0,00	R	0,00	EP	0,00
		CP	0,00	PC	0,00	I	0,00	EC	0,00
		CS	0,00	TP	0,00	FPV	0,00	TR	0,00
<b>0903 Programma 3 : Rifiuti</b>		RS	0,00	PR	0,00	R	0,00	EP	0,00
Titolo 1	Spese correnti	CP	0,00	PC	0,00	I	0,00	EC	0,00
		CS	0,00	TP	0,00	FPV	0,00	TR	0,00
<b>Totale Programma 3 : Rifiuti</b>		RS	0,00	PR	0,00	R	0,00	EP	0,00
		CP	0,00	PC	0,00	I	0,00	EC	0,00
		CS	0,00	TP	0,00	FPV	0,00	TR	0,00
<b>Titolo 3</b>		RS	0,00	PR	0,00	R	0,00	EP	0,00
		CP	0,00	PC	0,00	I	0,00	EC	0,00
		CS	0,00	TP	0,00	FPV	0,00	TR	0,00
<b>Totale Programma 3 : Rifiuti</b>		RS	0,00	PR	0,00	R	0,00	EP	0,00
		CP	0,00	PC	0,00	I	0,00	EC	0,00
		CS	0,00	TP	0,00	FPV	0,00	TR	0,00
<b>0904 Programma 4 : Servizio idrico integrato</b>		RS	0,00	PR	0,00	R	0,00	EP	0,00
Titolo 1	Spese correnti	CP	0,00	PC	0,00	I	0,00	EC	0,00
		CS	0,00	TP	0,00	FPV	0,00	TR	0,00
<b>Totale Programma 4 : Servizio idrico integrato</b>		RS	0,00	PR	0,00	R	0,00	EP	0,00
		CP	0,00	PC	0,00	I	0,00	EC	0,00
		CS	0,00	TP	0,00	FPV	0,00	TR	0,00
<b>Totale Programma 4 : Servizio idrico integrato</b>		RS	0,00	PR	0,00	R	0,00	EP	0,00
		CP	0,00	PC	0,00	I	0,00	EC	0,00
		CS	0,00	TP	0,00	FPV	0,00	TR	0,00

**CONTO DEL BILANCIO - GESTIONE DELLE SPESE  
UTILIZZO DI CONTRIBUTI E TRASFERIMENTI DA PARTE DI ORGANISMI COMUNITARI E INTERNAZIONALI**

MISSIONE, PROGRAMMA, TITOLO	DENOMINAZIONE	RESIDUI PASSIVI AL 1/01/2017 (RS)		PAGAMENTI IN C/RESIDUI (PR)		RIACCERTAMENTI RESIDUI (R)		RESIDUI PASSIVI DA ESERCIZI PRECEDENTI (EP=RS-PR+R)		
		RS	CP	PR	PC	R	I	EP	EC	
		PREVISIONI DEFINITIVE DI COMPETENZA (CP)		PAGAMENTI IN C/COMPETENZA (PC)		IMPEGNI (I)		ECONOMIE DI COMPETENZA (ECP=CP-I-FPV)		
		PREVISIONI DEFINITIVE DI CASSA (CS)		TOTALE PAGAMENTI (TP=PR+PC)		FONDO PLURIENNALE VINCOLATO (FPV)		TOTALI RESIDUI PASSIVI DA RIPORTARE (TR=EP+EC)		
Titolo 2	Spese in conto capitale	RS	0,00	PR	0,00	R	0,00	EP	0,00	
		CP	0,00	PC	0,00	I	0,00	EC	0,00	
		CS	0,00	TP	0,00	FPV	0,00	TR	0,00	
Titolo 3	Spese per incremento attività finanziarie	RS	0,00	PR	0,00	R	0,00	EP	0,00	
		CP	0,00	PC	0,00	I	0,00	EC	0,00	
		CS	0,00	TP	0,00	FPV	0,00	TR	0,00	
<b>Totale Programma 4 :Servizio idrico integrato</b>		RS	0,00	PR	0,00	R	0,00	EP	0,00	
		CP	0,00	PC	0,00	I	0,00	EC	0,00	
		CS	0,00	TP	0,00	FPV	0,00	TR	0,00	
<b>0905 Programma 5 : Aree protette, parchi naturali, protezione naturalistica e forestazione</b>										
Titolo 1	Spese correnti	RS	0,00	PR	0,00	R	0,00	EP	0,00	
		CP	0,00	PC	0,00	I	0,00	EC	0,00	
		CS	0,00	TP	0,00	FPV	0,00	TR	0,00	
Titolo 2	Spese in conto capitale	RS	0,00	PR	0,00	R	0,00	EP	0,00	
		CP	0,00	PC	0,00	I	0,00	EC	0,00	
		CS	0,00	TP	0,00	FPV	0,00	TR	0,00	
Titolo 3	Spese per incremento attività finanziarie	RS	0,00	PR	0,00	R	0,00	EP	0,00	
		CP	0,00	PC	0,00	I	0,00	EC	0,00	
		CS	0,00	TP	0,00	FPV	0,00	TR	0,00	
<b>Totale Programma 5 :Aree protette, parchi naturali, protezione naturalistica e forestazione</b>		RS	0,00	PR	0,00	R	0,00	EP	0,00	
		CP	0,00	PC	0,00	I	0,00	EC	0,00	
		CS	0,00	TP	0,00	FPV	0,00	TR	0,00	
<b>0906 Programma 6 : Tutela e valorizzazione delle risorse idriche</b>										
Titolo 1	Spese correnti	RS	0,00	PR	0,00	R	0,00	EP	0,00	
		CP	0,00	PC	0,00	I	0,00	EC	0,00	
		CS	0,00	TP	0,00	FPV	0,00	TR	0,00	

CONTO DEL BILANCIO - GESTIONE DELLE SPESE  
UTILIZZO DI CONTRIBUTI E TRASFERIMENTI DA PARTE DI ORGANISMI COMUNITARI E INTERNAZIONALI

MISSIONE, PROGRAMMA, TITOLO	DENOMINAZIONE	RESIDUI PASSIVI AL 1/01/2017 (RS)			PAGAMENTI IN C/RESIDUI (PR)			RIACCERTAMENTI RESIDUI (R)			RESIDUI PASSIVI DA ESERCIZI PRECEDENTI (EP=RS-PR+R)		
		PREVISIONI DEFINITIVE DI COMPETENZA (CP)			PAGAMENTI IN C/COMPETENZA (PC)			IMPEGNI (I)			RESIDUI PASSIVI DA ESERCIZIO DI COMPETENZA (EC=I-PC)		
		PREVISIONI DEFINITIVE DI CASSA (CS)			TOTALE PAGAMENTI (TP=PR+PC)			FONDO PLURIENNALE VINCOLATO (FPV)			TOTALI RESIDUI PASSIVI DA RIPORTARE (TR=EP+EC)		
Titolo 1	Spese correnti	RS	0,00	PR	0,00	R	0,00	EP	0,00	EC	0,00	TR	0,00
		CP	0,00	PC	0,00	I	0,00	ECP	0,00	EC	0,00	TR	0,00
		CS	0,00	TP	0,00	FPV	0,00						
Titolo 2	Spese in conto capitale	RS	0,00	PR	0,00	R	0,00	EP	0,00	EC	0,00	TR	0,00
		CP	0,00	PC	0,00	I	0,00	ECP	0,00	EC	0,00	TR	0,00
		CS	0,00	TP	0,00	FPV	0,00						
Titolo 3	Spese per incremento attività finanziarie	RS	0,00	PR	0,00	R	0,00	EP	0,00	EC	0,00	TR	0,00
		CP	0,00	PC	0,00	I	0,00	ECP	0,00	EC	0,00	TR	0,00
		CS	0,00	TP	0,00	FPV	0,00						
Totale Programma 6 : Tutela e valorizzazione delle risorse idriche		RS	0,00	PR	0,00	R	0,00	EP	0,00	EC	0,00	TR	0,00
		CP	0,00	PC	0,00	I	0,00	ECP	0,00	EC	0,00	TR	0,00
		CS	0,00	TP	0,00	FPV	0,00						
0907 Programma 7 : Sviluppo sostenibile territorio montano piccoli comuni		RS	0,00	PR	0,00	R	0,00	EP	0,00	EC	0,00	TR	0,00
Titolo 1	Spese correnti	RS	0,00	PR	0,00	R	0,00	EP	0,00	EC	0,00	TR	0,00
		CP	0,00	PC	0,00	I	0,00	ECP	0,00	EC	0,00	TR	0,00
		CS	0,00	TP	0,00	FPV	0,00						
Titolo 2	Spese in conto capitale	RS	0,00	PR	0,00	R	0,00	EP	0,00	EC	0,00	TR	0,00
		CP	0,00	PC	0,00	I	0,00	ECP	0,00	EC	0,00	TR	0,00
		CS	0,00	TP	0,00	FPV	0,00						
Titolo 3	Spese per incremento attività finanziarie	RS	0,00	PR	0,00	R	0,00	EP	0,00	EC	0,00	TR	0,00
		CP	0,00	PC	0,00	I	0,00	ECP	0,00	EC	0,00	TR	0,00
		CS	0,00	TP	0,00	FPV	0,00						
Totale Programma 7 : Sviluppo sostenibile territorio montano		RS	0,00	PR	0,00	R	0,00	EP	0,00	EC	0,00	TR	0,00

CONTO DEL BILANCIO - GESTIONE DELLE SPESE  
UTILIZZO DI CONTRIBUTI E TRASFERIMENTI DA PARTE DI ORGANISMI COMUNITARI E INTERNAZIONALI

MISSIONE, PROGRAMMA, TITOLO	DENOMINAZIONE	RESIDUI PASSIVI AL 1/01/2017 (RS)		PAGAMENTI IN C/RESIDUI (PR)		RIACCERTAMENTI RESIDUI (R)		RESIDUI PASSIVI DA ESERCIZI PRECEDENTI (EP=RS-PR+R)			
		PREVISIONI DEFINITIVE DI COMPETENZA (CP)		PAGAMENTI IN C/COMPETENZA (PC)		IMPEGNI (I)		RESIDUI PASSIVI DA ESERCIZIO DI COMPETENZA (EC=CP-I+FPV)			
		PREVISIONI DEFINITIVE DI CASSA (CS)		TOTALE PAGAMENTI (TP=PR+PC)		FONDO PLURIENNALE VINCOLATO (FPV)		TOTALI RESIDUI PASSIVI DA RIPORTARE (TR=EP+EC)			
<b>piccoli comuni</b>		CP	0,00	PC	0,00	I	0,00	ECP	0,00	EC	0,00
		CS	0,00	TP	0,00	FPV	0,00			TR	0,00
<b>0908</b>	<b>Programma 8 : Qualità dell'aria e riduzione dell'inquinamento</b>										
<b>TITOLO 1</b>	<b>Spese correnti</b>	RS	0,00	PR	0,00	R	0,00			EP	0,00
		CP	0,00	PC	0,00	I	0,00	ECP	0,00	EC	0,00
		CS	0,00	TP	0,00	FPV	0,00			TR	0,00
<b>TITOLO 2</b>	<b>Spese in conto capitale</b>	RS	0,00	PR	0,00	R	0,00			EP	0,00
		CP	0,00	PC	0,00	I	0,00	ECP	0,00	EC	0,00
		CS	0,00	TP	0,00	FPV	0,00			TR	0,00
<b>TITOLO 3</b>	<b>Spese per incremento attività finanziarie</b>	RS	0,00	PR	0,00	R	0,00			EP	0,00
		CP	0,00	PC	0,00	I	0,00	ECP	0,00	EC	0,00
		CS	0,00	TP	0,00	FPV	0,00			TR	0,00
<b>Totale Programma 8 :Qualità dell'aria e riduzione dell'inquinamento</b>		RS	0,00	PR	0,00	R	0,00			EP	0,00
		CP	0,00	PC	0,00	I	0,00	ECP	0,00	EC	0,00
		CS	0,00	TP	0,00	FPV	0,00			TR	0,00
<b>Totale MISSIONE 9 dell'ambiente</b>	<b>Sviluppo sostenibile e tutela del territorio e dell'ambiente</b>	RS	0,00	PR	0,00	R	0,00			EP	0,00
		CP	0,00	PC	0,00	I	0,00	ECP	0,00	EC	0,00
		CS	0,00	TP	0,00	FPV	0,00			TR	0,00



CONTO DEL BILANCIO - GESTIONE DELLE SPESE  
UTILIZZO DI CONTRIBUTI E TRASFERIMENTI DA PARTE DI ORGANISMI COMUNITARI E INTERNAZIONALI

MISSIONE, PROGRAMMA, TITOLO	DENOMINAZIONE	RESIDUI PASSIVI AL 1/01/2017 (RS)		PAGAMENTI IN C/RESIDUI (PR)		RIACCERTAMENTI RESIDUI (R)		RESIDUI PASSIVI DA ESERCIZI PRECEDENTI (EP-RS-PR+R)	
		PREVISIONI DEFINITIVE DI COMPETENZA (CP)		PAGAMENTI IN C/COMPETENZA (PC)		IMPEGNI (I)		RESIDUI PASSIVI DA ESERCIZIO DI COMPETENZA (EC-I-PC)	
		PREVISIONI DEFINITIVE DI CASSA (CS)		TOTALE PAGAMENTI (TP=PR+PC)		FONDO PLURIENNALE VINCOLATO (FPV)		TOTALI RESIDUI PASSIVI DA RIPORTARE (TR=EP+EC)	
<b>MISSIONE 10 : Trasporti e diritto alla mobilità</b>									
<b>1001 Programma 1 : Trasporto ferroviario</b>									
Titolo 1	Spese correnti	RS	0,00	PR	0,00	R	0,00	EP	0,00
		CP	0,00	PC	0,00	I	0,00	EC	0,00
		CS	0,00	TP	0,00	FPV	0,00	TR	0,00
Titolo 2	Spese in conto capitale	RS	0,00	PR	0,00	R	0,00	EP	0,00
		CP	0,00	PC	0,00	I	0,00	EC	0,00
		CS	0,00	TP	0,00	FPV	0,00	TR	0,00
Titolo 3	Spese per incremento attività finanziarie	RS	0,00	PR	0,00	R	0,00	EP	0,00
		CP	0,00	PC	0,00	I	0,00	EC	0,00
		CS	0,00	TP	0,00	FPV	0,00	TR	0,00
<b>Totale Programma 1 : Trasporto ferroviario</b>									
RS	0,00	PR	0,00	R	0,00	0,00	EP	0,00	
CP	0,00	PC	0,00	I	0,00	0,00	EC	0,00	
CS	0,00	TP	0,00	FPV	0,00	0,00	TR	0,00	
<b>1002 Programma 2 : Trasporto pubblico locale</b>									
Titolo 1	Spese correnti	RS	0,00	PR	0,00	R	0,00	EP	0,00
		CP	0,00	PC	0,00	I	0,00	EC	0,00
		CS	0,00	TP	0,00	FPV	0,00	TR	0,00
Titolo 2	Spese in conto capitale	RS	0,00	PR	0,00	R	0,00	EP	0,00
		CP	0,00	PC	0,00	I	0,00	EC	0,00
		CS	0,00	TP	0,00	FPV	0,00	TR	0,00
<b>Totale Programma 2 : Trasporto pubblico locale</b>									
RS	0,00	PR	0,00	R	0,00	0,00	EP	0,00	
CP	0,00	PC	0,00	I	0,00	0,00	EC	0,00	
CS	0,00	TP	0,00	FPV	0,00	0,00	TR	0,00	



CONTO DEL BILANCIO - GESTIONE DELLE SPESE  
 UTILIZZO DI CONTRIBUTI E TRASFERIMENTI DA PARTE DI ORGANISMI COMUNITARI E INTERNAZIONALI

MISSIONE, PROGRAMMA, TITOLO	DENOMINAZIONE	RESIDUI PASSIVI AL 1/01/2017 (RS)			PAGAMENTI IN C/RESIDUI (PR)			RIACCERTAMENTI RESIDUI (RI)			RESIDUI PASSIVI DA ESERCIZI PRECEDENTI (EP=RS-PR+R)		
		PREVISIONI DEFINITIVE DI COMPETENZA (CP)			PAGAMENTI IN C/COMPETENZA (PC)			IMPEGNI (I)			RESIDUI PASSIVI DA ESERCIZIO DI COMPETENZA (EC=CP-I-FPV)		
		PREVISIONI DEFINITIVE DI CASSA (CS)			TOTALE PAGAMENTI (TP=PR+PC)			FONDO PLURIENNALE VINCOLATO (FPV)			TOTALI RESIDUI PASSIVI DA RIPORTARE (TR=EP+EC)		
Titolo 2	Spese in conto capitale	RS	0,00	PR	0,00	R	0,00	EP	0,00	EC	0,00	TR	0,00
		CP	0,00	PC	0,00	I	0,00	ECP	0,00	EC	0,00	TR	0,00
		CS	0,00	TP	0,00	FPV	0,00						
Titolo 3	Spese per incremento attività finanziarie	RS	0,00	PR	0,00	R	0,00	EP	0,00	EC	0,00	TR	0,00
		CP	0,00	PC	0,00	I	0,00	ECP	0,00	EC	0,00	TR	0,00
		CS	0,00	TP	0,00	FPV	0,00						
Totale Programma 4 :Altre modalità di trasporto		RS	0,00	PR	0,00	R	0,00	EP	0,00	EC	0,00	TR	0,00
		CP	0,00	PC	0,00	I	0,00	ECP	0,00	EC	0,00	TR	0,00
		CS	0,00	TP	0,00	FPV	0,00						
<b>1005 Programma 5 : Viabilità e infrastrutture stradali</b>													
Titolo 1	Spese correnti	RS	0,00	PR	0,00	R	0,00	EP	0,00	EC	0,00	TR	0,00
		CP	0,00	PC	0,00	I	0,00	ECP	0,00	EC	0,00	TR	0,00
		CS	0,00	TP	0,00	FPV	0,00						
Titolo 2	Spese in conto capitale	RS	0,00	PR	0,00	R	0,00	EP	0,00	EC	0,00	TR	0,00
		CP	0,00	PC	0,00	I	0,00	ECP	0,00	EC	0,00	TR	0,00
		CS	0,00	TP	0,00	FPV	0,00						
Titolo 3	Spese per incremento attività finanziarie	RS	0,00	PR	0,00	R	0,00	EP	0,00	EC	0,00	TR	0,00
		CP	0,00	PC	0,00	I	0,00	ECP	0,00	EC	0,00	TR	0,00
		CS	0,00	TP	0,00	FPV	0,00						
Totale Programma 5 :Viabilità e infrastrutture stradali		RS	0,00	PR	0,00	R	0,00	EP	0,00	EC	0,00	TR	0,00
		CP	0,00	PC	0,00	I	0,00	ECP	0,00	EC	0,00	TR	0,00
		CS	0,00	TP	0,00	FPV	0,00						



CONTO DEL BILANCIO - GESTIONE DELLE SPESE  
UTILIZZO DI CONTRIBUTI E TRASFERIMENTI DA PARTE DI ORGANISMI COMUNITARI E INTERNAZIONALI

MISSIONE, PROGRAMMA, TITOLO	DENOMINAZIONE	RESIDUI PASSIVI AL 10/12/2017 (RS)		PAGAMENTI IN C/RESIDUI (PR)		RIACCERTAMENTI RESIDUI (R)		RESIDUI PASSIVI DA ESERCIZI PRECEDENTI (EP-RS-PR+R)	
		PREVISIONI DEFINITIVE DI COMPETENZA (CP)		PAGAMENTI IN C/COMPETENZA (PC)		IMPEGNI (I)		RESIDUI PASSIVI DA ESERCIZIO DI COMPETENZA (EC-I+PC)	
		PREVISIONI DEFINITIVE DI CASSA (CS)		TOTALE PAGAMENTI (TP=PR+PC)		FONDO PLURIENNALE VINCOLATO (FPV)		TOTALI RESIDUI PASSIVI DA RIPORTARE (TR=EP+EC)	
<b>MISSIONE 11 : Soccorso civile</b>									
<b>1101 Programma 1 : Sistema di protezione civile</b>									
Titolo 1	Spese correnti	RS	0,00	PR	0,00	R	0,00	EP	0,00
		CP	0,00	PC	0,00	I	0,00	EC	0,00
		CS	0,00	TP	0,00	FPV	0,00	TR	0,00
Titolo 2	Spese in conto capitale	RS	0,00	PR	0,00	R	0,00	EP	0,00
		CP	0,00	PC	0,00	I	0,00	EC	0,00
		CS	0,00	TP	0,00	FPV	0,00	TR	0,00
Titolo 3	Spese per incremento attività finanziarie	RS	0,00	PR	0,00	R	0,00	EP	0,00
		CP	0,00	PC	0,00	I	0,00	EC	0,00
		CS	0,00	TP	0,00	FPV	0,00	TR	0,00
<b>Totale Programma 1 : Sistema di protezione civile</b>									
RS	0,00	PR	0,00	R	0,00	0,00	EP	0,00	
CP	0,00	PC	0,00	I	0,00	0,00	EC	0,00	
CS	0,00	TP	0,00	FPV	0,00	0,00	TR	0,00	
<b>1102 Programma 2 : Interventi a seguito di calamità naturali</b>									
Titolo 1	Spese correnti	RS	0,00	PR	0,00	R	0,00	EP	0,00
		CP	0,00	PC	0,00	I	0,00	EC	0,00
		CS	0,00	TP	0,00	FPV	0,00	TR	0,00
Titolo 2	Spese in conto capitale	RS	0,00	PR	0,00	R	0,00	EP	0,00
		CP	0,00	PC	0,00	I	0,00	EC	0,00
		CS	0,00	TP	0,00	FPV	0,00	TR	0,00
<b>Totale Programma 2 : Interventi a seguito di calamità naturali</b>									
RS	0,00	PR	0,00	R	0,00	0,00	EP	0,00	
CP	0,00	PC	0,00	I	0,00	0,00	EC	0,00	
CS	0,00	TP	0,00	FPV	0,00	0,00	TR	0,00	

CONTO DEL BILANCIO - GESTIONE DELLE SPESE  
UTILIZZO DI CONTRIBUTI E TRASFERIMENTI DA PARTE DI ORGANISMI COMUNITARI E INTERNAZIONALI

MISSIONE, PROGRAMMA, TITOLO	DENOMINAZIONE	RESIDUI PASSIVI AL 1/01/2017 (RS)		PAGAMENTI IN C/RESIDUI (PR)		RIACCERTAMENTI RESIDUI (R)		RESIDUI PASSIVI DA ESERCIZI PRECEDENTI (EP=RS-PR+R)	
		PREVISIONI DEFINITIVE DI COMPETENZA (CP)		PAGAMENTI IN C/COMPETENZA (PC)		IMPEGNI (I)		RESIDUI PASSIVI DA ESERCIZIO DI COMPETENZA (EC=CP-I-FPV)	
		PREVISIONI DEFINITIVE DI CASSA (CS)		TOTALE PAGAMENTI (TP=PR+PC)		FONDO PLURIENNALE VINCOLATO (FPV)		TOTALI RESIDUI PASSIVI DA RIPORTARE (TR=EP+EC)	
Titolo 3	Spese per incremento attività finanziarie	RS	0,00	PR	0,00	R	0,00	EP	0,00
		CP	0,00	PC	0,00	I	0,00	EC	0,00
		CS	0,00	TP	0,00	FPV	0,00	TR	0,00
<b>Totale Programma 2 :interventi a seguito di calamità naturali</b>		RS	0,00	PR	0,00	R	0,00	EP	0,00
		CP	0,00	PC	0,00	I	0,00	EC	0,00
		CS	0,00	TP	0,00	FPV	0,00	TR	0,00
<b>Totale Soccorso civile MISSIONE 11</b>		RS	0,00	PR	0,00	R	0,00	EP	0,00
		CP	0,00	PC	0,00	I	0,00	EC	0,00
		CS	0,00	TP	0,00	FPV	0,00	TR	0,00

**CONTO DEL BILANCIO - GESTIONE DELLE SPESE  
UTILIZZO DI CONTRIBUTI E TRASFERIMENTI DA PARTE DI ORGANISMI COMUNITARI E INTERNAZIONALI**

MISSIONE, PROGRAMMA, TITOLO	DENOMINAZIONE	RESIDUI PASSIVI AL 1/01/2017 (RS)		PAGAMENTI IN C/RESIDUI (PR)		RIACCERTAMENTI RESIDUI (R)		RESIDUI PASSIVI DA ESERCIZI PRECEDENTI (EP-RS-PR+R)	
		PREVISIONI DEFINITIVE DI COMPETENZA (CP)		PAGAMENTI IN C/COMPETENZA (PC)		IMPEGNI (I)		RESIDUI PASSIVI DA ESERCIZIO DI COMPETENZA (EC-I-PC)	
		PREVISIONI DEFINITIVE DI CASSA (CS)		TOTALE PAGAMENTI (TP=PR+PC)		FONDO PLURIENNALE VINCOLATO (FPV)		TOTALI RESIDUI PASSIVI DA RIPORTARE (TR=EP+EC)	
<b>MISSIONE 12 : Diritti sociali, politiche sociali e famiglia</b>									
<b>1201 Programma 1 : Interventi per l'infanzia e i minori e per asili nido</b>									
Titolo 1	Spese correnti	RS	0,00	PR	0,00	R	0,00	EP	0,00
		CP	0,00	PC	0,00	I	0,00	EC	0,00
		CS	0,00	TP	0,00	FPV	0,00	TR	0,00
Titolo 2	Spese in conto capitale	RS	0,00	PR	0,00	R	0,00	EP	0,00
		CP	0,00	PC	0,00	I	0,00	EC	0,00
		CS	0,00	TP	0,00	FPV	0,00	TR	0,00
Titolo 3	Spese per incremento attività finanziarie	RS	0,00	PR	0,00	R	0,00	EP	0,00
		CP	0,00	PC	0,00	I	0,00	EC	0,00
		CS	0,00	TP	0,00	FPV	0,00	TR	0,00
<b>Totale Programma 1 : Interventi per l'infanzia e i minori e per asili nido</b>									
RS	0,00	PR	0,00	R	0,00	0,00	EP	0,00	
CP	0,00	PC	0,00	I	0,00	0,00	EC	0,00	
CS	0,00	TP	0,00	FPV	0,00	0,00	TR	0,00	
<b>1202 Programma 2 : Interventi per la disabilità</b>									
Titolo 1	Spese correnti	RS	0,00	PR	0,00	R	0,00	EP	0,00
		CP	0,00	PC	0,00	I	0,00	EC	0,00
		CS	0,00	TP	0,00	FPV	0,00	TR	0,00
Titolo 2	Spese in conto capitale	RS	0,00	PR	0,00	R	0,00	EP	0,00
		CP	0,00	PC	0,00	I	0,00	EC	0,00
		CS	0,00	TP	0,00	FPV	0,00	TR	0,00
<b>Totale Programma 2 : Interventi per la disabilità</b>									
RS	0,00	PR	0,00	R	0,00	0,00	EP	0,00	
CP	0,00	PC	0,00	I	0,00	0,00	EC	0,00	
CS	0,00	TP	0,00	FPV	0,00	0,00	TR	0,00	

CONTO DEL BILANCIO - GESTIONE DELLE SPESE  
UTILIZZO DI CONTRIBUTI E TRASFERIMENTI DA PARTE DI ORGANISMI COMUNITARI E INTERNAZIONALI

MISSIONE, PROGRAMMA, TITOLO	DENOMINAZIONE	RESIDUI PASSIVI AL 10/12/2017 (RS)		PAGAMENTI IN C/RESIDUI (PR)		RIACCERTAMENTI RESIDUI (R)		RESIDUI PASSIVI DA ESERCIZI PRECEDENTI (EP=RS-PR+R)	
		RS	CP	PR	PC	R	I	EP	EC
		PREVISIONI DEFINITIVE DI COMPETENZA (CP)		PAGAMENTI IN C/COMPETENZA (PC)		IMPEGNI (I)		ECONOMIE DI COMPETENZA (ECP=CP-I-FPV)	
Titolo 3	Spese per incremento attività finanziarie	0,00	0,00	0,00	0,00	0,00	0,00	0,00	0,00
		CP	0,00	PC	0,00	I	0,00	ECP	0,00
		CS	0,00	TP	0,00	FPV	0,00	TR	0,00
<b>Totale Programma 2 :interventi per la disabilit�</b>		RS	0,00	PR	0,00	R	0,00	EP	0,00
		CP	0,00	PC	0,00	I	0,00	EC	0,00
		CS	0,00	TP	0,00	FPV	0,00	TR	0,00
<b>1203 Programma 3 : Interventi per gli anziani</b>									
Titolo 1	Spese correnti	0,00	0,00	0,00	0,00	0,00	0,00	0,00	0,00
		CP	0,00	PC	0,00	I	0,00	ECP	0,00
		CS	0,00	TP	0,00	FPV	0,00	TR	0,00
Titolo 2	Spese in conto capitale	0,00	0,00	0,00	0,00	0,00	0,00	0,00	0,00
		CP	0,00	PC	0,00	I	0,00	ECP	0,00
		CS	0,00	TP	0,00	FPV	0,00	TR	0,00
Titolo 3	Spese per incremento attivit� finanziarie	0,00	0,00	0,00	0,00	0,00	0,00	0,00	0,00
		CP	0,00	PC	0,00	I	0,00	ECP	0,00
		CS	0,00	TP	0,00	FPV	0,00	TR	0,00
<b>Totale Programma 3 :interventi per gli anziani</b>		RS	0,00	PR	0,00	R	0,00	EP	0,00
		CP	0,00	PC	0,00	I	0,00	EC	0,00
		CS	0,00	TP	0,00	FPV	0,00	TR	0,00
<b>1204 Programma 4 : Interventi per i soggetti a rischio di esclusione sociale</b>									
Titolo 1	Spese correnti	0,00	0,00	0,00	0,00	0,00	0,00	0,00	0,00
		CP	0,00	PC	0,00	I	0,00	ECP	0,00
		CS	0,00	TP	0,00	FPV	0,00	TR	0,00
<b>Totale Programma 4 :interventi per i soggetti a rischio di esclusione sociale</b>		RS	0,00	PR	0,00	R	0,00	EP	0,00
		CP	0,00	PC	0,00	I	0,00	EC	0,00
		CS	0,00	TP	0,00	FPV	0,00	TR	0,00



**CONTO DEL BILANCIO - GESTIONE DELLE SPESE  
UTILIZZO DI CONTRIBUTI E TRASFERIMENTI DA PARTE DI ORGANISMI COMUNITARI E INTERNAZIONALI**

MISSIONE, PROGRAMMA, TITOLO	DENOMINAZIONE	RESIDUI PASSIVI AL 10/12/2017 (RS)			PAGAMENTI IN C/RESIDUI (PR)			RIACCERTAMENTI RESIDUI (R)			RESIDUI PASSIVI DA ESERCIZI PRECEDENTI (EP=RS-PR+R)					
		PREVISIONI DEFINITIVE DI COMPETENZA (CP)			PAGAMENTI IN C/COMPETENZA (PC)			IMPEGNI (I)			ECONOMIE DI COMPETENZA (ECP=CP-I-PPV)			RESIDUI PASSIVI DA ESERCIZIO DI COMPETENZA (EC=I-PC)		
		PREVISIONI DEFINITIVE DI CASSA (CS)			TOTALE PAGAMENTI (TP=PR+PC)			FONDO PLURIENNALE VINCOLATO (FPV)			TOTALI RESIDUI PASSIVI DA RIPORTARE (TR=EP+EC)					
Titolo 2	Spese in conto capitale	RS	0,00	PR	0,00	R	0,00	EP	0,00			EP	0,00			
		CP	0,00	PC	0,00	I	0,00	EC	0,00			EC	0,00			
		CS	0,00	TP	0,00	FPV	0,00	TR	0,00			TR	0,00			
Titolo 3	Spese per incremento attività finanziarie	RS	0,00	PR	0,00	R	0,00	EP	0,00			EP	0,00			
		CP	0,00	PC	0,00	I	0,00	EC	0,00			EC	0,00			
		CS	0,00	TP	0,00	FPV	0,00	TR	0,00			TR	0,00			
<b>Totale Programma 4 :interventi per i soggetti a rischio di esclusione sociale</b>		RS	0,00	PR	0,00	R	0,00	EP	0,00			EP	0,00			
		CP	0,00	PC	0,00	I	0,00	EC	0,00			EC	0,00			
		CS	0,00	TP	0,00	FPV	0,00	TR	0,00			TR	0,00			
<b>1205 Programma 5 : Interventi per le famiglie</b>																
Titolo 1	Spese correnti	RS	0,00	PR	0,00	R	0,00	EP	0,00			EP	0,00			
		CP	0,00	PC	0,00	I	0,00	EC	0,00			EC	0,00			
		CS	0,00	TP	0,00	FPV	0,00	TR	0,00			TR	0,00			
Titolo 2	Spese in conto capitale	RS	0,00	PR	0,00	R	0,00	EP	0,00			EP	0,00			
		CP	0,00	PC	0,00	I	0,00	EC	0,00			EC	0,00			
		CS	0,00	TP	0,00	FPV	0,00	TR	0,00			TR	0,00			
Titolo 3	Spese per incremento attività finanziarie	RS	0,00	PR	0,00	R	0,00	EP	0,00			EP	0,00			
		CP	0,00	PC	0,00	I	0,00	EC	0,00			EC	0,00			
		CS	0,00	TP	0,00	FPV	0,00	TR	0,00			TR	0,00			
<b>Totale Programma 5 :interventi per le famiglie</b>		RS	0,00	PR	0,00	R	0,00	EP	0,00			EP	0,00			
		CP	0,00	PC	0,00	I	0,00	EC	0,00			EC	0,00			
		CS	0,00	TP	0,00	FPV	0,00	TR	0,00			TR	0,00			
<b>1206 Programma 6 : Interventi per il diritto alla casa</b>																
Titolo 1	Spese correnti	RS	0,00	PR	0,00	R	0,00	EP	0,00			EP	0,00			
		CP	0,00	PC	0,00	I	0,00	EC	0,00			EC	0,00			
		CS	0,00	TP	0,00	FPV	0,00	TR	0,00			TR	0,00			
Titolo 2	Spese in conto capitale	RS	0,00	PR	0,00	R	0,00	EP	0,00			EP	0,00			
		CP	0,00	PC	0,00	I	0,00	EC	0,00			EC	0,00			
		CS	0,00	TP	0,00	FPV	0,00	TR	0,00			TR	0,00			
Titolo 3	Spese per incremento attività finanziarie	RS	0,00	PR	0,00	R	0,00	EP	0,00			EP	0,00			
		CP	0,00	PC	0,00	I	0,00	EC	0,00			EC	0,00			
		CS	0,00	TP	0,00	FPV	0,00	TR	0,00			TR	0,00			
<b>Totale Programma 6 :interventi per il diritto alla casa</b>		RS	0,00	PR	0,00	R	0,00	EP	0,00			EP	0,00			
		CP	0,00	PC	0,00	I	0,00	EC	0,00			EC	0,00			
		CS	0,00	TP	0,00	FPV	0,00	TR	0,00			TR	0,00			

**CONTO DEL BILANCIO - GESTIONE DELLE SPESE  
UTILIZZO DI CONTRIBUTI E TRASFERIMENTI DA PARTE DI ORGANISMI COMUNITARI E INTERNAZIONALI**

MISSIONE, PROGRAMMA, TITOLO	DENOMINAZIONE	RESIDUI PASSIVI AL 1/01/2017 (RS)		PAGAMENTI IN C/RESIDUI (PR)		RIACCERTAMENTI RESIDUI (R)		RESIDUI PASSIVI DA ESERCIZI PRECEDENTI(EP=RS-PR+R)	
		PREVISIONI DEFINITIVE DI COMPETENZA (CP)		PAGAMENTI IN C/COMPETENZA (PC)		IMPEGNI (I)		RESIDUI PASSIVI DA ESERCIZIO DI COMPETENZA (EC=CP-I-FPV)	
		PREVISIONI DEFINITIVE DI CASSA (CS)		TOTALE PAGAMENTI (TP=PR+PC)		FONDO PLURIENNALE VINCOLATO (FPV)		TOTALI RESIDUI PASSIVI DA RIPORTARE (TR=EP+EC)	
Titolo 1	Spese correnti	RS	0,00	PR	0,00	R	0,00	EP	0,00
		CP	0,00	PC	0,00	I	0,00	EC	0,00
		CS	0,00	TP	0,00	FPV	0,00	TR	0,00
Titolo 2	Spese in conto capitale	RS	0,00	PR	0,00	R	0,00	EP	0,00
		CP	0,00	PC	0,00	I	0,00	EC	0,00
		CS	0,00	TP	0,00	FPV	0,00	TR	0,00
Titolo 3	Spese per incremento attività finanziarie	RS	0,00	PR	0,00	R	0,00	EP	0,00
		CP	0,00	PC	0,00	I	0,00	EC	0,00
		CS	0,00	TP	0,00	FPV	0,00	TR	0,00
<b>Totale Programma 6 :Interventi per il diritto alla casa</b>		RS	0,00	PR	0,00	R	0,00	EP	0,00
		CP	0,00	PC	0,00	I	0,00	EC	0,00
		CS	0,00	TP	0,00	FPV	0,00	TR	0,00
<b>1207 Programma 7 : Programmazione e governo della rete dei servizi socio-sanitari e sociali</b>									
Titolo 1	Spese correnti	RS	0,00	PR	0,00	R	0,00	EP	0,00
		CP	0,00	PC	0,00	I	0,00	EC	0,00
		CS	0,00	TP	0,00	FPV	0,00	TR	0,00
Titolo 2	Spese in conto capitale	RS	0,00	PR	0,00	R	0,00	EP	0,00
		CP	0,00	PC	0,00	I	0,00	EC	0,00
		CS	0,00	TP	0,00	FPV	0,00	TR	0,00
Titolo 3	Spese per incremento attività finanziarie	RS	0,00	PR	0,00	R	0,00	EP	0,00
		CP	0,00	PC	0,00	I	0,00	EC	0,00
		CS	0,00	TP	0,00	FPV	0,00	TR	0,00
<b>Totale Programma 7 :Programmazione e governo della rete dei</b>		RS	0,00	PR	0,00	R	0,00	EP	0,00

**CONTO DEL BILANCIO - GESTIONE DELLE SPESE  
UTILIZZO DI CONTRIBUTI E TRASFERIMENTI DA PARTE DI ORGANISMI COMUNITARI E INTERNAZIONALI**

MISSIONE, PROGRAMMA, TITOLO	DENOMINAZIONE	RESIDUI PASSIVI AL 1/01/2017 (RS)		PAGAMENTI IN C/RESIDUI (PR)		RIACCERTAMENTI RESIDUI (R)		RESIDUI PASSIVI DA ESERCIZI PRECEDENTI (EP-RS-PR+R)						
		CP	CS	PC	TP	I	FPV	EP	EC	TR				
		PREVISIONI DEFINITIVE DI COMPETENZA (CP)		PAGAMENTI IN C/COMPETENZA (PC)		IMPEGNI (I)		ECONOMIE DI COMPETENZA (ECP-CP+FPV)		RESIDUI PASSIVI DA ESERCIZIO DI COMPETENZA (EC+I+PC)				
		CP	CS	PC	TP	I	FPV	ECP	EP	EC	TR	EP	EC	TR
	servizi socio-sanitari e sociali	0,00	0,00	0,00	0,00	0,00	0,00	0,00	0,00	0,00	0,00	0,00	0,00	0,00
<b>1208</b>	<b>Programma 8 : Cooperazione e associazionismo</b>													
Titolo 1	Spese correnti	RS	0,00	PR	0,00	R	0,00	0,00	0,00	0,00	0,00	EP	0,00	0,00
		CP	0,00	PC	0,00	I	0,00	ECP	0,00	0,00	0,00	EC	0,00	0,00
		CS	0,00	TP	0,00	FPV	0,00	0,00	0,00	0,00	0,00	TR	0,00	0,00
Titolo 2	Spese in conto capitale	RS	0,00	PR	0,00	R	0,00	0,00	0,00	0,00	0,00	EP	0,00	0,00
		CP	0,00	PC	0,00	I	0,00	ECP	0,00	0,00	0,00	EC	0,00	0,00
		CS	0,00	TP	0,00	FPV	0,00	0,00	0,00	0,00	0,00	TR	0,00	0,00
Titolo 3	Spese per incremento attività finanziarie	RS	0,00	PR	0,00	R	0,00	0,00	0,00	0,00	0,00	EP	0,00	0,00
		CP	0,00	PC	0,00	I	0,00	ECP	0,00	0,00	0,00	EC	0,00	0,00
		CS	0,00	TP	0,00	FPV	0,00	0,00	0,00	0,00	0,00	TR	0,00	0,00
	<b>Totale Programma 8 : Cooperazione e associazionismo</b>	RS	0,00	PR	0,00	R	0,00	0,00	0,00	0,00	0,00	EP	0,00	0,00
		CP	0,00	PC	0,00	I	0,00	ECP	0,00	0,00	0,00	EC	0,00	0,00
		CS	0,00	TP	0,00	FPV	0,00	0,00	0,00	0,00	0,00	TR	0,00	0,00
<b>1209</b>	<b>Programma 9 : Servizio necroscopico e cimiteriale</b>													
Titolo 1	Spese correnti	RS	0,00	PR	0,00	R	0,00	0,00	0,00	0,00	0,00	EP	0,00	0,00
		CP	0,00	PC	0,00	I	0,00	ECP	0,00	0,00	0,00	EC	0,00	0,00
		CS	0,00	TP	0,00	FPV	0,00	0,00	0,00	0,00	0,00	TR	0,00	0,00
Titolo 2	Spese in conto capitale	RS	0,00	PR	0,00	R	0,00	0,00	0,00	0,00	0,00	EP	0,00	0,00
		CP	0,00	PC	0,00	I	0,00	ECP	0,00	0,00	0,00	EC	0,00	0,00
		CS	0,00	TP	0,00	FPV	0,00	0,00	0,00	0,00	0,00	TR	0,00	0,00

**CONTO DEL BILANCIO - GESTIONE DELLE SPESE  
UTILIZZO DI CONTRIBUTI E TRASFERIMENTI DA PARTE DI ORGANISMI COMUNITARI E INTERNAZIONALI**

MISSIONE, PROGRAMMA, TITOLO	DENOMINAZIONE	RESIDUI PASSIVI AL 1/01/2017 (RS)		PAGAMENTI IN C/RESIDUI (PR)		RIACCERTAMENTI RESIDUI (R)		RESIDUI PASSIVI DA ESERCIZI PRECEDENTI (EP=RS-PR+R)	
		PREVISIONI DEFINITIVE DI COMPETENZA (CP)		PAGAMENTI IN C/COMPETENZA (PC)		IMPEGNI (I)		RESIDUI PASSIVI DA ESERCIZIO DI COMPETENZA (EC=CP-I+FPV)	
		PREVISIONI DEFINITIVE DI CASSA (CS)		TOTALE PAGAMENTI (TP=PR+PC)		FONDO PLURIENNALE VINCOLATO (FPV)		TOTALI RESIDUI PASSIVI DA RIPORTARE (TR=EP+EC)	
Titolo 3	Spese per incremento attività finanziarie	RS	0,00	PR	0,00	R	0,00	EP	0,00
		CP	0,00	PC	0,00	I	0,00	EC	0,00
		CS	0,00	TP	0,00	FPV	0,00	TR	0,00
Totale Programma 9 :Servizio necroscopico e cimiteriale		RS	0,00	PR	0,00	R	0,00	EP	0,00
		CP	0,00	PC	0,00	I	0,00	EC	0,00
		CS	0,00	TP	0,00	FPV	0,00	TR	0,00
Totale MISSIONE 12	Diritti sociali, politiche sociali e famiglia	RS	0,00	PR	0,00	R	0,00	EP	0,00
		CP	0,00	PC	0,00	I	0,00	EC	0,00
		CS	0,00	TP	0,00	FPV	0,00	TR	0,00

**CONTO DEL BILANCIO - GESTIONE DELLE SPESE  
UTILIZZO DI CONTRIBUTI E TRASFERIMENTI DA PARTE DI ORGANISMI COMUNITARI E INTERNAZIONALI**

MISSIONE, PROGRAMMA, TITOLO	DENOMINAZIONE	RESIDUI PASSIVI AL 1/01/2017 (RS)		PAGAMENTI IN C/RESIDUI (PR)		RIACCERTAMENTI RESIDUI (R)		RESIDUI PASSIVI DA ESERCIZI PRECEDENTI (EP=RS-PR+R)	
		PREVISIONI DEFINITIVE DI COMPETENZA (CP)		PAGAMENTI IN C/COMPETENZA (PC)		IMPEGNI (I)		RESIDUI PASSIVI DA ESERCIZIO DI COMPETENZA (EC=CP-I+FPV)	
		PREVISIONI DEFINITIVE DI CASSA (CS)		TOTALE PAGAMENTI (TP=PR+PC)		FONDO PLURIENNALE VINCOLATO (FPV)		TOTALI RESIDUI PASSIVI DA RIPORTARE (TR=EP+EC)	
<b>MISSIONE 13 : Tutela della salute</b>									
<b>1301 Programma 1 : Servizio sanitario regionale - finanziamento ordinario corrente per la garanzia dei LEA</b>									
Titolo 1	Spese correnti	RS	0,00	PR	0,00	R	0,00	EP	0,00
		CP	0,00	PC	0,00	I	0,00	EC	0,00
		CS	0,00	TP	0,00	FPV	0,00	TR	0,00
<b>Totale Programma 1 : Servizio sanitario regionale - finanziamento ordinario corrente per la garanzia dei LEA</b>		RS	0,00	PR	0,00	R	0,00	EP	0,00
		CP	0,00	PC	0,00	I	0,00	EC	0,00
		CS	0,00	TP	0,00	FPV	0,00	TR	0,00
<b>1302 Programma 2 : Servizio sanitario regionale - finanziamento aggiuntivo corrente per livelli di assistenza superiori al LEA</b>									
Titolo 1	Spese correnti	RS	0,00	PR	0,00	R	0,00	EP	0,00
		CP	0,00	PC	0,00	I	0,00	EC	0,00
		CS	0,00	TP	0,00	FPV	0,00	TR	0,00
<b>Totale Programma 2 : Servizio sanitario regionale - finanziamento aggiuntivo corrente per livelli di assistenza superiori al LEA</b>		RS	0,00	PR	0,00	R	0,00	EP	0,00
		CP	0,00	PC	0,00	I	0,00	EC	0,00
		CS	0,00	TP	0,00	FPV	0,00	TR	0,00
<b>1303 Programma 3 : Servizio sanitario regionale - finanziamento aggiuntivo corrente per la copertura dello squilibrio di bilancio corrente</b>									
Titolo 1	Spese correnti	RS	0,00	PR	0,00	R	0,00	EP	0,00
		CP	0,00	PC	0,00	I	0,00	EC	0,00
		CS	0,00	TP	0,00	FPV	0,00	TR	0,00
<b>Totale Programma 3 : Servizio sanitario regionale - finanziamento aggiuntivo corrente per la copertura dello squilibrio di bilancio corrente</b>		RS	0,00	PR	0,00	R	0,00	EP	0,00
		CP	0,00	PC	0,00	I	0,00	EC	0,00
		CS	0,00	TP	0,00	FPV	0,00	TR	0,00
<b>Totale Programma 3 : Servizio sanitario regionale -</b>		RS	0,00	PR	0,00	R	0,00	EP	0,00



**CONTO DEL BILANCIO - GESTIONE DELLE SPESE  
UTILIZZO DI CONTRIBUTI E TRASFERIMENTI DA PARTE DI ORGANISMI COMUNITARI E INTERNAZIONALI**

MISSIONE, PROGRAMMA, TITOLO	DENOMINAZIONE	RESIDUI PASSIVI AL 1/01/2017 (RS)		PAGAMENTI IN C/RESIDUI (PR)		RIACCERTAMENTI RESIDUI (R)		RESIDUI PASSIVI DA ESERCIZI PRECEDENTI (EP-RS-PR+R)		
		PREVISIONI DEFINITIVE DI COMPETENZA (CP)		PAGAMENTI IN C/COMPETENZA (PC)		IMPEGNI (I)		RESIDUI PASSIVI DA ESERCIZIO DI COMPETENZA (EC+PC)		
		PREVISIONI DEFINITIVE DI CASSA (CS)		TOTALE PAGAMENTI (TP=PR+PC)		FONDO PLURIENNALE VINCOLATO (FPV)		TOTALI RESIDUI PASSIVI DA RIPORTARE (TR=EP+EC)		
		CP	PC	0,00	0,00	I	ECP	0,00	EC	0,00
		CS	TP	0,00	0,00	FPV	0,00	0,00	TR	0,00
	<b>Totale Programma 6 :Servizio sanitario regionale - restituzione maggiori gettiti SSN</b>	RS	PR	0,00	0,00	R	0,00	0,00	EP	0,00
		CP	PC	0,00	0,00	I	ECP	0,00	EC	0,00
		CS	TP	0,00	0,00	FPV	0,00	0,00	TR	0,00
<b>1307 Programma 7 :</b>	<b>Ulteriori spese in materia sanitaria</b>	RS	PR	0,00	0,00	R	0,00	0,00	EP	0,00
Titolo 1	Spese correnti	CP	PC	0,00	0,00	I	ECP	0,00	EC	0,00
		CS	TP	0,00	0,00	FPV	0,00	0,00	TR	0,00
Titolo 2	Spese in conto capitale	RS	PR	0,00	0,00	R	0,00	0,00	EP	0,00
		CP	PC	0,00	0,00	I	ECP	0,00	EC	0,00
		CS	TP	0,00	0,00	FPV	0,00	0,00	TR	0,00
Titolo 3	Spese per incremento attività finanziarie	RS	PR	0,00	0,00	R	0,00	0,00	EP	0,00
		CP	PC	0,00	0,00	I	ECP	0,00	EC	0,00
		CS	TP	0,00	0,00	FPV	0,00	0,00	TR	0,00
<b>Totale Programma 7 :Ulteriori spese in materia sanitaria</b>		RS	PR	0,00	0,00	R	0,00	0,00	EP	0,00
		CP	PC	0,00	0,00	I	ECP	0,00	EC	0,00
		CS	TP	0,00	0,00	FPV	0,00	0,00	TR	0,00
<b>Totale</b>	<b>Totale della salute</b>	RS	PR	0,00	0,00	R	0,00	0,00	EP	0,00
		CP	PC	0,00	0,00	I	ECP	0,00	EC	0,00
		CS	TP	0,00	0,00	FPV	0,00	0,00	TR	0,00

CONTO DEL BILANCIO - GESTIONE DELLE SPESE  
UTILIZZO DI CONTRIBUTI E TRASFERIMENTI DA PARTE DI ORGANISMI COMUNITARI E INTERNAZIONALI

MISSIONE, PROGRAMMA, TITOLO	DENOMINAZIONE	RESIDUI PASSIVI AL 1/01/2017 (RS)		PAGAMENTI IN C/RESIDUI (PR)		RIACCERTAMENTI RESIDUI (R)		RESIDUI PASSIVI DA ESERCIZI PRECEDENTI (EP=RS-PR+R)	
		PREVISIONI DEFINITIVE DI COMPETENZA (CP)		PAGAMENTI IN C/COMPETENZA (PC)		IMPEGNI (I)		ESERCIZIO DI COMPETENZA (ECP=CP-I-FPV)	
		PREVISIONI DEFINITIVE DI CASSA (CS)		TOTALE PAGAMENTI (TP=PR+PC)		FONDO PLURIENNALE VINCOLATO (FPV)		TOTALI RESIDUI PASSIVI DA RIPORTARE (TR=EP+EC)	
<b>MISSIONE 14 : Sviluppo economico e competitività</b>									
<b>1401 Programma 1 : Industria PMI e artigiano</b>									
Titolo 1	Spese correnti	RS	200.000,00	PR	0,00	R	-200.000,00	EP	0,00
		CP	0,00	PC	0,00	I	0,00	ECP	0,00
		CS	200.000,00	TP	0,00	FPV	0,00	TR	0,00
Titolo 2	Spese in conto capitale	RS	10,63	PR	0,00	R	0,00	EP	10,63
		CP	135.533,50	PC	0,00	I	0,00	ECP	135.533,50
		CS	135.544,13	TP	0,00	FPV	0,00	TR	10,63
Titolo 3	Spese per incremento attività finanziarie	RS	0,00	PR	0,00	R	0,00	EP	0,00
		CP	0,00	PC	0,00	I	0,00	ECP	0,00
		CS	0,00	TP	0,00	FPV	0,00	TR	0,00
<b>Totale Programma 1 :Industria PMI e artigiano</b>									
RS	200.010,63	PR	0,00	R	-200.000,00	EP	10,63		
CP	135.533,50	PC	0,00	I	0,00	ECP	135.533,50		
CS	335.544,13	TP	0,00	FPV	0,00	TR	10,63		
<b>1402 Programma 2 : Commercio - reti distributive - tutela dei consumatori</b>									
Titolo 1	Spese correnti	RS	0,00	PR	0,00	R	0,00	EP	0,00
		CP	0,00	PC	0,00	I	0,00	ECP	0,00
		CS	0,00	TP	0,00	FPV	0,00	TR	0,00
Titolo 2	Spese in conto capitale	RS	0,00	PR	0,00	R	0,00	EP	0,00
		CP	0,00	PC	0,00	I	0,00	ECP	0,00
		CS	0,00	TP	0,00	FPV	0,00	TR	0,00



**CONTO DEL BILANCIO - GESTIONE DELLE SPESE  
UTILIZZO DI CONTRIBUTI E TRASFERIMENTI DA PARTE DI ORGANISMI COMUNITARI E INTERNAZIONALI**

MISSIONE, PROGRAMMA, TITOLO	DENOMINAZIONE	RESIDUI PASSIVI AL 1/01/2017 (RS)		PAGAMENTI IN C/RESIDUI (PR)		RIACCERTAMENTI RESIDUI (R)		RESIDUI PASSIVI DA ESERCIZI PRECEDENTI (EP=RS-PR+R)	
		RS	CP	PR	PC	R	I	EP	EC
		PREVISIONI DEFINITIVE DI COMPETENZA (CP)		PAGAMENTI IN C/COMPETENZA (PC)		IMPEGNI (I)		ECONOMIE DI COMPETENZA (ECP=CP-I-FPV)	
		PREVISIONI DEFINITIVE DI CASSA (CS)		TOTALE PAGAMENTI (TP=PR+PC)		FONDO PLURIENNALE VINCOLATO (FPV)		TOTALI RESIDUI PASSIVI DA RIPORTARE (TR=EP+EC)	
<b>TITOLO 3</b>	Spese per incremento attività finanziarie	0,00	0,00	0,00	0,00	0,00	0,00	0,00	0,00
		CP	PC	PR	PC	R	I	EP	EC
		CS	TP	TP	FPV	FPV		TR	TR
		RS	CP	PR	PC	R	I	EP	EC
		CS	TP	TP	FPV	FPV		TR	TR
	<b>Totale Programma 2 : Commercio - reti distributive - tutela dei consumatori</b>	0,00	0,00	0,00	0,00	0,00	0,00	0,00	0,00
		RS	CP	PR	PC	R	I	EP	EC
		CS	TP	TP	FPV	FPV		TR	TR
<b>1403 Programma 3 :</b>	<b>Ricerca e innovazione</b>								
<b>TITOLO 1</b>	Spese correnti	0,00	0,00	0,00	0,00	0,00	0,00	0,00	0,00
		RS	CP	PR	PC	R	I	EP	EC
		CS	TP	TP	FPV	FPV		TR	TR
		RS	CP	PR	PC	R	I	EP	EC
		CS	TP	TP	FPV	FPV		TR	TR
<b>TITOLO 2</b>	Spese in conto capitale	0,00	0,00	0,00	0,00	0,00	0,00	0,00	0,00
		RS	CP	PR	PC	R	I	EP	EC
		CS	TP	TP	FPV	FPV		TR	TR
<b>TITOLO 3</b>	Spese per incremento attività finanziarie	0,00	0,00	0,00	0,00	0,00	0,00	0,00	0,00
		RS	CP	PR	PC	R	I	EP	EC
		CS	TP	TP	FPV	FPV		TR	TR
		RS	CP	PR	PC	R	I	EP	EC
		CS	TP	TP	FPV	FPV		TR	TR
	<b>Totale Programma 3 : Ricerca e innovazione</b>	0,00	0,00	0,00	0,00	0,00	0,00	0,00	0,00
		RS	CP	PR	PC	R	I	EP	EC
		CS	TP	TP	FPV	FPV		TR	TR
<b>1404 Programma 4 :</b>	<b>Reti e altri servizi di pubblica utilità</b>								
<b>TITOLO 1</b>	Spese correnti	0,00	0,00	0,00	0,00	0,00	0,00	0,00	0,00
		RS	CP	PR	PC	R	I	EP	EC
		CS	TP	TP	FPV	FPV		TR	TR
		RS	CP	PR	PC	R	I	EP	EC
		CS	TP	TP	FPV	FPV		TR	TR
		RS	CP	PR	PC	R	I	EP	EC
		CS	TP	TP	FPV	FPV		TR	TR

**CONTO DEL BILANCIO - GESTIONE DELLE SPESE**  
**UTILIZZO DI CONTRIBUTI E TRASFERIMENTI DA PARTE DI ORGANISMI COMUNITARI E INTERNAZIONALI**

MISSIONE, PROGRAMMA, TITOLO	DENOMINAZIONE	RESIDUI PASSIVI AL 1/01/2017 (RS)			PAGAMENTI IN C/RESIDUI (PR)			RIACCERTAMENTI RESIDUI (R)			RESIDUI PASSIVI DA ESERCIZI PRECEDENTI(EP=RS-PR+R)		
		RS	CP	CS	PR	PC	TP	R	I	FFV	EP	EC	TR
		PREVISIONI DEFINITIVE DI COMPETENZA (CP)			PAGAMENTI IN C/COMPETENZA (PC)			IMPEGNI (I)			ECONOMIE DI COMPETENZA (ECP=CP-I-FFV)		
		PREVISIONI DEFINITIVE DI CASSA (CS)			TOTALE PAGAMENTI (TP=PR+PC)			FONDO PLURIENNALE VINCOLATO (FPV)			TOTALI RESIDUI PASSIVI DA RIPORTARE (TR=EP+EC)		
Titolo 2	Spese in conto capitale	RS	0,00	0,00	0,00	PR	0,00	R	0,00	0,00	EP	0,00	
		CP	0,00	0,00	0,00	PC	0,00	I	0,00	ECP	0,00	0,00	
		CS	0,00	0,00	0,00	TP	0,00	FFV	0,00	0,00	TR	0,00	
Titolo 3	Spese per incremento attività finanziarie	RS	0,00	0,00	0,00	PR	0,00	R	0,00	0,00	EP	0,00	
		CP	0,00	0,00	0,00	PC	0,00	I	0,00	ECP	0,00	0,00	
		CS	0,00	0,00	0,00	TP	0,00	FFV	0,00	0,00	TR	0,00	
<b>Totale Programma 4 :Reti e altri servizi di pubblica utilità</b>		RS	0,00	0,00	0,00	PR	0,00	R	0,00	0,00	EP	0,00	
		CP	0,00	0,00	0,00	PC	0,00	I	0,00	ECP	0,00	0,00	
		CS	0,00	0,00	0,00	TP	0,00	FFV	0,00	0,00	TR	0,00	
<b>Totale</b> <b>MISSIONE 14</b>	<b>Sviluppo economico e competitività</b>	RS	200.010,63	200.010,63	200.010,63	PR	0,00	R	-200.000,00	0,00	EP	10,63	
		CP	135.533,50	135.533,50	135.533,50	PC	0,00	I	0,00	ECP	135.533,50	0,00	
		CS	335.544,13	335.544,13	335.544,13	TP	0,00	FFV	0,00	0,00	TR	10,63	

**CONTO DEL BILANCIO - GESTIONE DELLE SPESE  
UTILIZZO DI CONTRIBUTI E TRASFERIMENTI DA PARTE DI ORGANISMI COMUNITARI E INTERNAZIONALI**

MISSIONE, PROGRAMMA, TITOLO	DENOMINAZIONE	RESIDUI PASSIVI AL 1/01/2017 (RS)		PAGAMENTI IN C/RESIDUI (PR)		RIACCERTAMENTI RESIDUI (R)		ECONOMIE DI COMPETENZA (ECP=CP-PPV)		RESIDUI PASSIVI DA ESERCIZI PRECEDENTI(EP=RS-PR+R)	
		PREVISIONI DEFINITIVE DI COMPETENZA (CP)		PAGAMENTI IN C/COMPETENZA (PC)		IMPEGNI (I)				RESIDUI PASSIVI DA ESERCIZIO DI COMPETENZA (EC=I+PC)	
		PREVISIONI DEFINITIVE DI CASSA (CS)		TOTALE PAGAMENTI (TP=PR+PC)		FONDO PLURIENNALE VINCOLATO (FPV)				TOTALI RESIDUI PASSIVI DA RIPORTARE (TR=EP+EC)	
<b>MISSIONE 15 : Politiche per il lavoro e la formazione professionale</b>											
<b>1501 Programma 1 : Servizi per lo sviluppo del mercato del lavoro</b>											
Titolo 1	Spese correnti	RS	48.084,22	PR	47.994,10	R	-90,12			EP	0,00
		CP	1.000.000,00	PC	948.530,13	I	953.490,05	ECP	46.509,95	EC	4.959,92
		CS	1.048.084,22	TP	996.524,23	FPV	0,00			TR	4.959,92
Titolo 2	Spese in conto capitale	RS	0,00	PR	0,00	R	0,00			EP	0,00
		CP	0,00	PC	0,00	I	0,00	ECP	0,00	EC	0,00
		CS	0,00	TP	0,00	FPV	0,00			TR	0,00
Titolo 3	Spese per incremento attività finanziarie	RS	0,00	PR	0,00	R	0,00			EP	0,00
		CP	0,00	PC	0,00	I	0,00	ECP	0,00	EC	0,00
		CS	0,00	TP	0,00	FPV	0,00			TR	0,00
<b>Totale Programma 1 : Servizi per lo sviluppo del mercato del lavoro</b>		RS	48.084,22	PR	47.994,10	R	-90,12			EP	0,00
		CP	1.000.000,00	PC	948.530,13	I	953.490,05	ECP	46.509,95	EC	4.959,92
		CS	1.048.084,22	TP	996.524,23	FPV	0,00			TR	4.959,92
<b>1502 Programma 2 : Formazione professionale</b>											
Titolo 1	Spese correnti	RS	0,00	PR	0,00	R	0,00			EP	0,00
		CP	0,00	PC	0,00	I	0,00	ECP	0,00	EC	0,00
		CS	0,00	TP	0,00	FPV	0,00			TR	0,00
Titolo 2	Spese in conto capitale	RS	0,00	PR	0,00	R	0,00			EP	0,00
		CP	0,00	PC	0,00	I	0,00	ECP	0,00	EC	0,00
		CS	0,00	TP	0,00	FPV	0,00			TR	0,00

**CONTO DEL BILANCIO - GESTIONE DELLE SPESE  
UTILIZZO DI CONTRIBUTI E TRASFERIMENTI DA PARTE DI ORGANISMI COMUNITARI E INTERNAZIONALI**

MISSIONE, PROGRAMMA, TITOLO	DENOMINAZIONE	RESIDUI PASSIVI AL 1/01/2017 (RS)		PAGAMENTI IN C/RESIDUI (PR)		RIACCERTAMENTI RESIDUI (R)		RESIDUI PASSIVI DA ESERCIZI PRECEDENTI (EP=RS-PR+R)	
		PREVISIONI DEFINITIVE DI COMPETENZA (CP)		PAGAMENTI IN C/COMPETENZA (PC)		IMPEGNI (I)		RESIDUI PASSIVI DA ESERCIZIO DI COMPETENZA (EC=CP-I-FPV)	
		PREVISIONI DEFINITIVE DI CASSA (CS)		TOTALE PAGAMENTI (TP=PR+PC)		FONDO PLURIENNALE VINCOLATO (FPV)		TOTALI RESIDUI PASSIVI DA RIPORTARE (TR=EP+EC)	
<b>Titolo 3</b>	<b>Spese per incremento attività finanziarie</b>	RS	0,00	PR	0,00	R	0,00	EP	0,00
		CP	0,00	PC	0,00	I	0,00	EC	0,00
		CS	0,00	TP	0,00	FPV	0,00	TR	0,00
		RS	0,00	PR	0,00	R	0,00	EP	0,00
		CP	0,00	PC	0,00	I	0,00	EC	0,00
		CS	0,00	TP	0,00	FPV	0,00	TR	0,00
	<b>Totale Programma 2 :Formazione professionale</b>								
<b>1503 Programma 3 :</b>	<b>Sostegno all'occupazione</b>	RS	0,00	PR	0,00	R	0,00	EP	0,00
		CP	0,00	PC	0,00	I	0,00	EC	0,00
		CS	0,00	TP	0,00	FPV	0,00	TR	0,00
<b>Titolo 1</b>	<b>Spese correnti</b>	RS	0,00	PR	0,00	R	0,00	EP	0,00
		CP	0,00	PC	0,00	I	0,00	EC	0,00
		CS	0,00	TP	0,00	FPV	0,00	TR	0,00
<b>Titolo 2</b>	<b>Spese in conto capitale</b>	RS	0,00	PR	0,00	R	0,00	EP	0,00
		CP	0,00	PC	0,00	I	0,00	EC	0,00
		CS	0,00	TP	0,00	FPV	0,00	TR	0,00
<b>Titolo 3</b>	<b>Spese per incremento attività finanziarie</b>	RS	0,00	PR	0,00	R	0,00	EP	0,00
		CP	0,00	PC	0,00	I	0,00	EC	0,00
		CS	0,00	TP	0,00	FPV	0,00	TR	0,00
	<b>Totale Programma 3 :Sostegno all'occupazione</b>	RS	0,00	PR	0,00	R	0,00	EP	0,00
		CP	0,00	PC	0,00	I	0,00	EC	0,00
		CS	0,00	TP	0,00	FPV	0,00	TR	0,00
<b>Totale</b>	<b>Politiche per il lavoro e la formazione</b>	RS	48.084,22	PR	47.994,10	R	-90,12	EP	0,00
<b>MISSIONE 15</b>	<b>professionale</b>	CP	1.000.000,00	PC	948.530,13	I	953.490,05	EC	4.959,92
		CS	1.048.084,22	TP	996.524,23	FPV	0,00	TR	4.959,92

CONTO DEL BILANCIO - GESTIONE DELLE SPESE  
UTILIZZO DI CONTRIBUTI E TRASFERIMENTI DA PARTE DI ORGANISMI COMUNITARI E INTERNAZIONALI

MISSIONE, PROGRAMMA, TITOLO	DENOMINAZIONE	RESIDUI PASSIVI AL 1/01/2017 (RS)		PAGAMENTI IN C/RESIDUI (PR)		RIACCERTAMENTI RESIDUI (R)		RESIDUI PASSIVI DA ESERCIZI PRECEDENTI (EP=RS-PR+R)	
		PREVISIONI DEFINITIVE DI COMPETENZA (CP)		PAGAMENTI IN C/COMPETENZA (PC)		IMPEGNI (I)		RESIDUI PASSIVI DA ESERCIZIO DI COMPETENZA (EC=CP-I-FPV)	
		PREVISIONI DEFINITIVE DI CASSA (CS)		TOTALE PAGAMENTI (TP=PR+PC)		FONDO PLURIENNALE VINCOLATO (FPV)		TOTALI RESIDUI PASSIVI DA RIPORTARE (TR=EP+EC)	
<b>MISSIONE 16 : Agricoltura, politiche agroalimentari e pesca</b>									
<b>1601 Programma 1 : Sviluppo del settore agricolo e del sistema agroalimentare</b>									
Titolo 1	Spese correnti	RS	0,00	PR	0,00	R	0,00	EP	0,00
		CP	0,00	PC	0,00	I	0,00	EC	0,00
		CS	0,00	TP	0,00	FPV	0,00	TR	0,00
Titolo 2	Spese in conto capitale	RS	0,00	PR	0,00	R	0,00	EP	0,00
		CP	0,00	PC	0,00	I	0,00	EC	0,00
		CS	0,00	TP	0,00	FPV	0,00	TR	0,00
Titolo 3	Spese per incremento attività finanziarie	RS	0,00	PR	0,00	R	0,00	EP	0,00
		CP	0,00	PC	0,00	I	0,00	EC	0,00
		CS	0,00	TP	0,00	FPV	0,00	TR	0,00
<b>Totale Programma 1 :Sviluppo del settore agricolo e del sistema agroalimentare</b>									
Titolo 1	Spese correnti	RS	0,00	PR	0,00	R	0,00	EP	0,00
		CP	0,00	PC	0,00	I	0,00	EC	0,00
		CS	0,00	TP	0,00	FPV	0,00	TR	0,00
Titolo 2	Spese in conto capitale	RS	0,00	PR	0,00	R	0,00	EP	0,00
		CP	0,00	PC	0,00	I	0,00	EC	0,00
		CS	0,00	TP	0,00	FPV	0,00	TR	0,00

**CONTO DEL BILANCIO - GESTIONE DELLE SPESE  
UTILIZZO DI CONTRIBUTI E TRASFERIMENTI DA PARTE DI ORGANISMI COMUNITARI E INTERNAZIONALI**

MISSIONE, PROGRAMMA, TITOLO	DENOMINAZIONE	RESIDUI PASSIVI AL 1/01/2017 (RS)		PAGAMENTI IN C/RESIDUI (PR)		RIACCERTAMENTI RESIDUI (R)		RESIDUI PASSIVI DA ESERCIZI PRECEDENTI (EP=RS-PR+R)	
		PREVISIONI DEFINITIVE DI COMPETENZA (CP)		PAGAMENTI IN C/COMPETENZA (PC)		IMPEGNI (I)		RESIDUI PASSIVI DA ESERCIZIO DI COMPETENZA (EC=I-PC)	
		PREVISIONI DEFINITIVE DI CASSA (CS)		TOTALE PAGAMENTI (TP=PR+PC)		FONDO PLURIENNALE VINCOLATO (FPV)		TOTALI RESIDUI PASSIVI DA RIPORTARE (TR=EP+EC)	
Titolo 3	Spese per incremento attività finanziarie	RS	0,00	PR	0,00	R	0,00	EP	0,00
		CP	0,00	PC	0,00	I	0,00	EC	0,00
		CS	0,00	TP	0,00	FPV	0,00	TR	0,00
<b>Totale Programma 2 :Caccia e pesca</b>		RS	0,00	PR	0,00	R	0,00	EP	0,00
		CP	0,00	PC	0,00	I	0,00	EC	0,00
		CS	0,00	TP	0,00	FPV	0,00	TR	0,00
<b>Totale</b> <b>MISSIONE 16</b>	<b>Agricoltura, politiche agroalimentari e pesca</b>	RS	0,00	PR	0,00	R	0,00	EP	0,00
		CP	0,00	PC	0,00	I	0,00	EC	0,00
		CS	0,00	TP	0,00	FPV	0,00	TR	0,00

**CONTO DEL BILANCIO - GESTIONE DELLE SPESE  
UTILIZZO DI CONTRIBUTI E TRASFERIMENTI DA PARTE DI ORGANISMI COMUNITARI E INTERNAZIONALI**

MISSIONE, PROGRAMMA, TITOLO	DENOMINAZIONE	RESIDUI PASSIVI AL 1/01/2017 (RS)		PAGAMENTI IN C/RESIDUI (PR)		RIACCERTAMENTI RESIDUI (R)		RESIDUI PASSIVI DA ESERCIZI PRECEDENTI (EP=RS-PR+R)	
		PREVISIONI DEFINITIVE DI COMPETENZA (CP)		PAGAMENTI IN C/COMPETENZA (PC)		IMPEGNI (I)		RESIDUI PASSIVI DA ESERCIZIO DI COMPETENZA (EC=CP-I+FPV)	
		PREVISIONI DEFINITIVE DI CASSA (CS)		TOTALE PAGAMENTI (TP=PR+PC)		FONDO PLURIENNALE VINCOLATO (FPV)		TOTALI RESIDUI PASSIVI DA RIPORTARE (TR=EP+EC)	
<b>MISSIONE 17 : Energia e diversificazione delle fonti energetiche</b>									
<b>1701 Programma 1 : Fonti energetiche</b>									
Titolo 1	Spese correnti	RS	0,00	PR	0,00	R	0,00	EP	0,00
		CP	0,00	PC	0,00	I	0,00	EC	0,00
		CS	0,00	TP	0,00	FPV	0,00	TR	0,00
Titolo 2	Spese in conto capitale	RS	0,00	PR	0,00	R	0,00	EP	0,00
		CP	0,00	PC	0,00	I	0,00	EC	0,00
		CS	0,00	TP	0,00	FPV	0,00	TR	0,00
Titolo 3	Spese per incremento attività finanziarie	RS	0,00	PR	0,00	R	0,00	EP	0,00
		CP	0,00	PC	0,00	I	0,00	EC	0,00
		CS	0,00	TP	0,00	FPV	0,00	TR	0,00
<b>Totale Programma 1 : Fonti energetiche</b>									
Totale MISSIONE 17	Energia e diversificazione delle fonti energetiche	RS	0,00	PR	0,00	R	0,00	EP	0,00
		CP	0,00	PC	0,00	I	0,00	EC	0,00
		CS	0,00	TP	0,00	FPV	0,00	TR	0,00

**CONTO DEL BILANCIO - GESTIONE DELLE SPESE  
UTILIZZO DI CONTRIBUTI E TRASFERIMENTI DA PARTE DI ORGANISMI COMUNITARI E INTERNAZIONALI**

MISSIONE, PROGRAMMA, TITOLO	DENOMINAZIONE	RESIDUI PASSIVI AL 1/01/2017 (RS)		PAGAMENTI IN C/RESIDUI (PR)		RIACCERTAMENTI RESIDUI (R)		RESIDUI PASSIVI DA ESERCIZI PRECEDENTI (EP=RS-PR+R)	
		PREVISIONI DEFINITIVE DI COMPETENZA (CP)		PAGAMENTI IN C/COMPETENZA (PC)		IMPEGNI (I)		RESIDUI PASSIVI DA ESERCIZIO DI COMPETENZA (EC=CP-I+FPV)	
		PREVISIONI DEFINITIVE DI CASSA (CS)		TOTALE PAGAMENTI (TP=PR+PC)		FONDO PLURIENNALE VINCOLATO (FPV)		TOTALI RESIDUI PASSIVI DA RIPORTARE (TR=EP+EC)	

**MISSIONE 18 : Relazioni con le altre autonomie territoriali e locali**

**1801 Programma 1 : Relazioni finanziarie con le altre autonomie territoriali**

Titolo 1	Spese correnti	RS	0,00	PR	0,00	R	0,00	EP	0,00
		CP	0,00	PC	0,00	I	0,00	EC	0,00
		CS	0,00	TP	0,00	FPV	0,00	TR	0,00
Titolo 2	Spese in conto capitale	RS	0,00	PR	0,00	R	0,00	EP	0,00
		CP	0,00	PC	0,00	I	0,00	EC	0,00
		CS	0,00	TP	0,00	FPV	0,00	TR	0,00
Titolo 3	Spese per incremento attività finanziarie	RS	0,00	PR	0,00	R	0,00	EP	0,00
		CP	0,00	PC	0,00	I	0,00	EC	0,00
		CS	0,00	TP	0,00	FPV	0,00	TR	0,00
<b>Totale Programma 1 : Relazioni finanziarie con le altre autonomie territoriali</b>		RS	0,00	PR	0,00	R	0,00	EP	0,00
		CP	0,00	PC	0,00	I	0,00	EC	0,00
		CS	0,00	TP	0,00	FPV	0,00	TR	0,00

**Totale Relazioni con le altre autonomie territoriali e**

**MISSIONE 18 locali**

RS	0,00	PR	0,00	R	0,00	EP	0,00
CP	0,00	PC	0,00	I	0,00	EC	0,00
CS	0,00	TP	0,00	FPV	0,00	TR	0,00



**CONTO DEL BILANCIO - GESTIONE DELLE SPESE  
UTILIZZO DI CONTRIBUTI E TRASFERIMENTI DA PARTE DI ORGANISMI COMUNITARI E INTERNAZIONALI**

MISSIONE, PROGRAMMA, TITOLO	DENOMINAZIONE	RESIDUI PASSIVI AL 1/01/2017 (RS)		PAGAMENTI IN C/RESIDUI (PR)		RIACCERTAMENTI RESIDUI (R)		RESIDUI PASSIVI DA ESERCIZI PRECEDENTI (EP=RS-PR+R)	
		PREVISIONI DEFINITIVE DI COMPETENZA (CP)		PAGAMENTI IN C/COMPETENZA (PC)		IMPEGNI (I)		RESIDUI PASSIVI DA ESERCIZIO DI COMPETENZA (EC=CP-I+FPV)	
		PREVISIONI DEFINITIVE DI CASSA (CS)		TOTALE PAGAMENTI (TP=PR+PC)		FONDO PLURIENNALE VINCOLATO (FPV)		TOTALI RESIDUI PASSIVI DA RIPORTARE (TR=EP+EC)	
<b>MISSIONE 19 : Relazioni internazionali</b>									
<b>1901 Programma 1 : Relazioni internazionali e Cooperazione allo sviluppo</b>									
Titolo 1	Spese correnti	RS	0,00	PR	0,00	R	0,00	EP	0,00
		CP	0,00	PC	0,00	I	0,00	EC	0,00
		CS	0,00	TP	0,00	FPV	0,00	TR	0,00
Titolo 2	Spese in conto capitale	RS	0,00	PR	0,00	R	0,00	EP	0,00
		CP	0,00	PC	0,00	I	0,00	EC	0,00
		CS	0,00	TP	0,00	FPV	0,00	TR	0,00
Titolo 3	Spesa per incremento attività finanziarie	RS	0,00	PR	0,00	R	0,00	EP	0,00
		CP	0,00	PC	0,00	I	0,00	EC	0,00
		CS	0,00	TP	0,00	FPV	0,00	TR	0,00
<b>Totale Programma 1 : Relazioni internazionali e Cooperazione allo sviluppo</b>		RS	0,00	PR	0,00	R	0,00	EP	0,00
		CP	0,00	PC	0,00	I	0,00	EC	0,00
		CS	0,00	TP	0,00	FPV	0,00	TR	0,00
<b>Totale Relazioni internazionali MISSIONE 19</b>		RS	0,00	PR	0,00	R	0,00	EP	0,00
		CP	0,00	PC	0,00	I	0,00	EC	0,00
		CS	0,00	TP	0,00	FPV	0,00	TR	0,00

**CONTO DEL BILANCIO - GESTIONE DELLE SPESE  
UTILIZZO DI CONTRIBUTI E TRASFERIMENTI DA PARTE DI ORGANISMI COMUNITARI E INTERNAZIONALI**

MISSIONE, PROGRAMMA, TITOLO	DENOMINAZIONE	RESIDUI PASSIVI AL 1/01/2017 (RS)		PAGAMENTI IN C/RESIDUI (PR)		RIACCERTAMENTI RESIDUI (R)		RESIDUI PASSIVI DA ESERCIZI PRECEDENTI (EP=RS-PR+R)	
		PREVISIONI DEFINITIVE DI COMPETENZA (CP)		PAGAMENTI IN C/COMPETENZA (PC)		IMPEGNI (I)		ESERCIZIO DI COMPETENZA (EC=CP-I-FPV)	
		PREVISIONI DEFINITIVE DI CASSA (CS)		TOTALE PAGAMENTI (TP=PR+PC)		FONDO PLURIENNALE VINCOLATO (FPV)		TOTALI RESIDUI PASSIVI DA RIPORTARE (TR=EP+EC)	
<b>MISSIONE 20 : Fondi e accantonamenti</b>									
<b>2001 Programma 1 : Fondo di riserva</b>									
Titolo 1	Spese correnti	RS	0,00	PR	0,00	R	0,00	EP	0,00
		CP	0,00	PC	0,00	I	0,00	EC	0,00
		CS	0,00	TP	0,00	FPV	0,00	TR	0,00
<b>Totale Programma 1 : Fondo di riserva</b>		RS	0,00	PR	0,00	R	0,00	EP	0,00
		CP	0,00	PC	0,00	I	0,00	EC	0,00
		CS	0,00	TP	0,00	FPV	0,00	TR	0,00
<b>2002 Programma 2 : Fondo crediti di dubbia esigibilità</b>									
Titolo 1	Spese correnti	RS	0,00	PR	0,00	R	0,00	EP	0,00
		CP	0,00	PC	0,00	I	0,00	EC	0,00
		CS	0,00	TP	0,00	FPV	0,00	TR	0,00
<b>Titolo 2 Spese in conto capitale</b>		RS	0,00	PR	0,00	R	0,00	EP	0,00
		CP	0,00	PC	0,00	I	0,00	EC	0,00
		CS	0,00	TP	0,00	FPV	0,00	TR	0,00
<b>Totale Programma 2 : Fondo crediti di dubbia esigibilità</b>		RS	0,00	PR	0,00	R	0,00	EP	0,00
		CP	0,00	PC	0,00	I	0,00	EC	0,00
		CS	0,00	TP	0,00	FPV	0,00	TR	0,00
<b>2003 Programma 3 : Altri fondi</b>									
Titolo 1	Spese correnti	RS	0,00	PR	0,00	R	0,00	EP	0,00
		CP	0,00	PC	0,00	I	0,00	EC	0,00
		CS	0,00	TP	0,00	FPV	0,00	TR	0,00
<b>Totale Programma 3 : Altri fondi</b>		RS	0,00	PR	0,00	R	0,00	EP	0,00
		CP	0,00	PC	0,00	I	0,00	EC	0,00
		CS	0,00	TP	0,00	FPV	0,00	TR	0,00

CONTO DEL BILANCIO - GESTIONE DELLE SPESE  
UTILIZZO DI CONTRIBUTI E TRASFERIMENTI DA PARTE DI ORGANISMI COMUNITARI E INTERNAZIONALI

MISSIONE, PROGRAMMA, TITOLO	DENOMINAZIONE	RESIDUI PASSIVI AL 1/01/2017 (RS)		PAGAMENTI IN C/RESIDUI (PR)		RIACCERTAMENTI RESIDUI (R)		RESIDUI PASSIVI DA ESERCIZI PRECEDENTI (EP=RS-PR+R)					
		PREVISIONI DEFINITIVE DI COMPETENZA (CP)		PAGAMENTI IN C/COMPETENZA (PC)		IMPEGNI (I)		RESIDUI PASSIVI DA ESERCIZIO DI COMPETENZA (EC=CP-I-FPV)					
		PREVISIONI DEFINITIVE DI CASSA (CS)		TOTALE PAGAMENTI (TP=PR+PC)		FONDO PLURIENNALE VINCOLATO (FPV)		TOTALI RESIDUI PASSIVI DA RIPORTARE (TR=EP+EC)					
		CP	0,00	PC	0,00	I	0,00	ECP	0,00	EC	0,00	TR	0,00
		CS	0,00	TP	0,00	FPV	0,00			TR	0,00		0,00
<b>Titolo 2</b>	<b>Spesa in conto capitale</b>	RS	0,00	PR	0,00	R	0,00			EP	0,00		0,00
		CP	0,00	PC	0,00	I	0,00	ECP	0,00	EC	0,00		0,00
		CS	0,00	TP	0,00	FPV	0,00			TR	0,00		0,00
<b>Titolo 4</b>	<b>Rimborso Prestiti</b>	RS	0,00	PR	0,00	R	0,00			EP	0,00		0,00
		CP	0,00	PC	0,00	I	0,00	ECP	0,00	EC	0,00		0,00
		CS	0,00	TP	0,00	FPV	0,00			TR	0,00		0,00
<b>Totale Programma 3 :Altri fondi</b>		RS	0,00	PR	0,00	R	0,00			EP	0,00		0,00
		CP	0,00	PC	0,00	I	0,00	ECP	0,00	EC	0,00		0,00
		CS	0,00	TP	0,00	FPV	0,00			TR	0,00		0,00
<b>Totale</b>	<b>Fondi e accantonamenti</b>	RS	0,00	PR	0,00	R	0,00			EP	0,00		0,00
		CP	0,00	PC	0,00	I	0,00	ECP	0,00	EC	0,00		0,00
		CS	0,00	TP	0,00	FPV	0,00			TR	0,00		0,00

**CONTO DEL BILANCIO - GESTIONE DELLE SPESE  
UTILIZZO DI CONTRIBUTI E TRASFERIMENTI DA PARTE DI ORGANISMI COMUNITARI E INTERNAZIONALI**

MISSIONE, PROGRAMMA, TITOLO	DENOMINAZIONE	RESIDUI PASSIVI AL 1/01/2017 (RS)		PAGAMENTI IN C/RESIDUI (PR)		RIACCERTAMENTI RESIDUI (R)		RESIDUI PASSIVI DA ESERCIZI PRECEDENTI (EP=RS-PR+R)	
		PREVISIONI DEFINITIVE DI COMPETENZA (CP)		PAGAMENTI IN C/COMPETENZA (PC)		IMPEGNI (I)		RESIDUI PASSIVI DA ESERCIZIO DI COMPETENZA (EC=CP-I-PC)	
		PREVISIONI DEFINITIVE DI CASSA (CS)		TOTALE PAGAMENTI (TP=PR+PC)		FONDO PLURIENNALE VINCOLATO (FPV)		TOTALI RESIDUI PASSIVI DA RIPORTARE (TR=EP+EC)	
<b>MISSIONE 50 : Debito pubblico</b>									
<b>5001 Programma 1 : Quota interessi ammortamento mutui e prestiti obbligazionari</b>									
Titolo 1	Spese correnti	RS	0,00	PR	0,00	R	0,00	EP	0,00
		CP	0,00	PC	0,00	I	0,00	EC	0,00
		CS	0,00	TP	0,00	FPV	0,00	TR	0,00
<b>Totale Programma 1 :Quota interessi ammortamento mutui e prestiti obbligazionari</b>		RS	0,00	PR	0,00	R	0,00	EP	0,00
		CP	0,00	PC	0,00	I	0,00	EC	0,00
		CS	0,00	TP	0,00	FPV	0,00	TR	0,00
<b>5002 Programma 2 : Quota capitale ammortamento mutui e prestiti obbligazionari</b>									
Titolo 4	Rimborso Prestiti	RS	0,00	PR	0,00	R	0,00	EP	0,00
		CP	0,00	PC	0,00	I	0,00	EC	0,00
		CS	0,00	TP	0,00	FPV	0,00	TR	0,00
<b>Totale Programma 2 :Quota capitale ammortamento mutui e prestiti obbligazionari</b>		RS	0,00	PR	0,00	R	0,00	EP	0,00
		CP	0,00	PC	0,00	I	0,00	EC	0,00
		CS	0,00	TP	0,00	FPV	0,00	TR	0,00
<b>Totale Debito pubblico MISSIONE 50</b>		RS	0,00	PR	0,00	R	0,00	EP	0,00
		CP	0,00	PC	0,00	I	0,00	EC	0,00
		CS	0,00	TP	0,00	FPV	0,00	TR	0,00



**CONTO DEL BILANCIO - GESTIONE DELLE SPESE  
UTILIZZO DI CONTRIBUTI E TRASFERIMENTI DA PARTE DI ORGANISMI COMUNITARI E INTERNAZIONALI**

MISSIONE, PROGRAMMA, TITOLO	DENOMINAZIONE	RESIDUI PASSIVI AL 1/01/2017 (RS)		PAGAMENTI IN C/RESIDUI (PR)		RIACCERTAMENTI RESIDUI (R)		ECONOMIE DI COMPETENZA (ECP=CP-I-FPV)		RESIDUI PASSIVI DA ESERCIZI PRECEDENTI (EP=RS-PR+R)	
		PREVISIONI DEFINITIVE DI COMPETENZA (CP)		PAGAMENTI IN C/COMPETENZA (PC)		IMPEGNI (I)				RESIDUI PASSIVI DA ESERCIZIO DI COMPETENZA (EC=I-PC)	
		PREVISIONI DEFINITIVE DI CASSA (CS)		TOTALE PAGAMENTI (TP=PR+PC)		FONDO PLURIENNALE VINCOLATO (FPV)				TOTALI RESIDUI PASSIVI DA RIPORTARE (TR=EP+EC)	
<b>MISSIONE 99 : Servizi per conto di terzi</b>											
<b>9901 Programma 1 : Servizi per conto terzi e Partite di giro</b>											
Titolo 7	Uscite per conto terzi e partite di giro	RS	0,00	PR	0,00	R	0,00			EP	0,00
		CP	0,00	PC	0,00	I	0,00	ECP		EC	0,00
		CS	0,00	TP	0,00	FPV	0,00			TR	0,00
	<b>Totale Programma 1 :Servizi per conto terzi e Partite di giro</b>	RS	0,00	PR	0,00	R	0,00			EP	0,00
		CP	0,00	PC	0,00	I	0,00	ECP		EC	0,00
		CS	0,00	TP	0,00	FPV	0,00			TR	0,00
<b>9902 Programma 2 : Anticipazioni per il finanziamento del sistema sanitario nazionale</b>											
Titolo 7	Uscite per conto terzi e partite di giro	RS	0,00	PR	0,00	R	0,00			EP	0,00
		CP	0,00	PC	0,00	I	0,00	ECP		EC	0,00
		CS	0,00	TP	0,00	FPV	0,00			TR	0,00
	<b>Totale Programma 2 :Anticipazioni per il finanziamento del sistema sanitario nazionale</b>	RS	0,00	PR	0,00	R	0,00			EP	0,00
		CP	0,00	PC	0,00	I	0,00	ECP		EC	0,00
		CS	0,00	TP	0,00	FPV	0,00			TR	0,00
<b>Totale MISSIONE 99</b>	<b>Servizi per conto di terzi</b>	RS	0,00	PR	0,00	R	0,00			EP	0,00
		CP	0,00	PC	0,00	I	0,00	ECP		EC	0,00
		CS	0,00	TP	0,00	FPV	0,00			TR	0,00







**CERTIFICAZIONE DEI PARAMETRI OBIETTIVI PER LE PROVINCE  
AI FINI DELL'ACCERTAMENTO DELLA CONDIZIONE DI ENTE  
STRUTTURALMENTE DEFICITARIO**

ALLEGATO A

CODICE ENTE  4130380000
-------------------------------

PROVINCIA DI PROVINCIA DELL'AOUILA

Approvazione rendiconto dell'esercizio 2017   50005  
delibera n° del

	Codice	Parametri da considerare per l'individuazione delle condizioni strutturalmente deficitarie	
		<input type="checkbox"/>	<input type="checkbox"/>
1) Valore negativo del risultato contabile di gestione superiore in termini di valore assoluto al 2,5 per cento rispetto alle entrate correnti (a tali fini al risultato contabile si aggiunge l'avanzo di amministrazione utilizzato per le spese di investimento);	50010	<input type="checkbox"/>	<input type="checkbox"/> No
2) Volume dei residui passivi complessivi provenienti dal titolo I superiore al 50 per cento degli impegni della medesima spesa corrente (al netto del valore pari ai residui attivi da contributi e trasferimenti correnti dalla regione nonché da contributi e trasferimenti della regione per funzioni delegate);	50020	<input type="checkbox"/>	<input type="checkbox"/> No
3) Volume complessivo delle spese di personale a vario titolo rapportato al volume complessivo delle entrate correnti desumibili dai titoli I, II e III superiore al 38 per cento; tale valore è calcolato al netto dei contributi regionali nonché di altri enti pubblici finalizzati a finanziare spese di personale per cui il valore di tali contributi va detratto sia al numeratore che al denominatore del parametro;	50030	<input type="checkbox"/>	<input type="checkbox"/> No
4) Consistenza dei debiti di finanziamento non assistiti da contribuzioni superiore al 160 per cento per gli enti che presentano un risultato contabile di gestione positivo e superiore al 140 per cento per gli enti che presentano un risultato contabile di gestione negativo rispetto alle entrate correnti desumibili dai titoli I, II e III, fermo restando il rispetto del limite di indebitamento di cui all'articolo 204 del tuel con le modifiche di cui all'art. 8, comma 1 della legge 12 novembre 2011 n. 183, a decorrere dall'1 gennaio 2012;	50040	<input type="checkbox"/>	<input type="checkbox"/> No
5) Consistenza dei debiti fuori bilancio riconosciuti nel corso dell'esercizio superiore al 1 per cento rispetto ai valori di accertamento delle entrate correnti, fermo restando che l'indice si considera negativo ove tale soglia venga superata in tutti gli ultimi tre esercizi finanziari;	50050	<input checked="" type="checkbox"/> Si	<input type="checkbox"/>
6) Eventuale esistenza al 31 dicembre di anticipazioni di tesoreria non rimborsate superiori al 5 per cento rispetto alle entrate correnti;	50060	<input type="checkbox"/>	<input type="checkbox"/> No
7) Esistenza di procedimenti di esecuzione forzata forzata superiore allo 0,5 per cento delle spese correnti, anche se non hanno prodotto vincoli a seguito delle disposizioni di cui all'articolo 159 del tuel;	50070	<input type="checkbox"/>	<input type="checkbox"/> No
8) Ripiano squilibri in sede di provvedimento di salvaguardia di cui all'art. 193 del tuel con misure di alienazione di beni patrimoniali e/o avanzo di amministrazione superiore al 5% dei valori della spesa corrente, fermo restando quanto previsto dall'articolo 1, commi 443 e 444 della legge 24 dicembre 2012 n. 228 a decorrere dall'1 gennaio 2013; ove sussistano i presupposti di legge per finanziare il riequilibrio in più esercizi finanziari, viene considerato al numeratore del parametro l'intero importo finanziato con misure di alienazione di beni patrimoniali, oltre che di avanzo di amministrazione, anche se destinato a finanziare lo squilibrio nei successivi esercizi	50080	<input type="checkbox"/>	<input type="checkbox"/> No


*[Handwritten signature]*

Si attesta che i parametri suindicati sono stati determinati in base alle risultanze amministrativo-contabili dell'ente e determinano la condizione di ente:

*[Handwritten signature]*      *[Handwritten signature]*



IL RESPONSABILE  
DEL SERVIZIO FINANZIARIO  
DOTT. SSA PAOLA CONTESTABILE



LUOGO PROVINCIA DELL'AQUILA

**L'AQUILA**

DATA

IL SEGRETARIO  
DOTT. PAOLO CARACCIOLO




ORGANO DI REVISIONE  
ECONOMICO-FINANZIARIA (\*)

DOTT.SSA ANNAMARIA DE ROSA - PRESIDENTE

DOTT.SSA DINA FULVI FIRMI - COMPONENTE


PROF. DOTT. ANDREA ZIRUOLO - COMPONENTE




(\*) E' prevista la sottoscrizione di tutti e tre i componenti del Collegio dei Revisori o di almeno due

1900

TIPOLOGIA INDICATORE		DEFINIZIONE	2017
<b>1</b>	<b>Rigidità strutturale di bilancio</b>		
1.1	Incidenza spese rigide (ripiano disavanzo, personale e debito) su entrate correnti.	Ripiano disavanzo a carico dell'esercizio + Impegni di competenza Macroaggregato 1.1 'Redditi da lavoro dipendente' + Impegni di competenza Pdc U.1.02.01.01 'IRAP' - FPV entrata concernente il Macroaggregato 1.1 + FPV spesa concernente il Macroaggregato 1.1 + Impegni di competenza Macroaggregato 1.7 'Interessi passivi' + Impegni di competenza Titolo 4 'Rimborso di prestiti' / Accertamenti di competenza titolo 1 entrata + Accertamenti di competenza titolo 2 entrata + Accertamenti di competenza titolo 3 entrata	27,58 %
<b>2</b>	<b>Entrate correnti</b>		
2.1	Incidenza degli accertamenti di parte corrente sulle previsioni iniziali di parte corrente.	Accertamenti di competenza titolo 1 di entrata + Accertamenti di competenza titolo 2 di entrata + Accertamenti di competenza titolo 3 di entrata / Previsione iniziale competenza titolo 1 entrata + Previsione iniziale competenza titolo 2 entrata + Previsione iniziale competenza titolo 3 entrata	101,18 %
2.2	Incidenza degli accertamenti di parte corrente sulle previsioni definitive di parte corrente.	Accertamenti di competenza titolo 1 di entrata + Accertamenti di competenza titolo 2 di entrata + Accertamenti di competenza titolo 3 di entrata / Stanziamiento definitivo di competenza titolo 1 entrata + Stanziamiento definitivo di competenza titolo 2 entrata + Stanziamiento definitivo di competenza titolo 3 entrata	99,27 %
2.3	Incidenza degli accertamenti delle entrate proprie sulle previsioni iniziali di parte corrente.	Accertamenti di competenza del pdc E.1.01.00.00.000 'Tributi' - Accertamenti di competenza del pdc E.1.01.04.00.000 'Compartecipazione dei Tributi' + Accertamenti di competenza del titolo 3 / Previsione iniziale competenza titolo 1 entrata + Previsione iniziale competenza titolo 2 entrata + Previsione iniziale competenza titolo 3 entrata	41,67 %
2.4	Incidenza degli accertamenti delle entrate proprie sulle previsioni definitive di parte corrente.	Accertamenti di competenza del pdc E.1.01.00.00.000 'Tributi' - Accertamenti di competenza del pdc E.1.01.04.00.000 'Compartecipazione dei Tributi' + Accertamenti di competenza del titolo 3 / Stanziamiento definitivo di competenza titolo 1 entrata + Stanziamiento definitivo di competenza titolo 2 entrata + Stanziamiento definitivo di competenza titolo 3 entrata	40,89 %
2.5	Incidenza degli incassi correnti sulle previsioni iniziali di parte corrente.	Incassi di competenza titolo 1 di entrata + Incassi di competenza titolo 2 di entrata + Incassi di competenza titolo 3 di entrata + Incassi a residuo titolo 1 di entrata + Incassi a residuo titolo 2 di entrata + Incassi a residuo titolo 3 di entrata / Previsione iniziale di cassa titolo 1 entrata + Previsione iniziale di cassa titolo 2 entrata + Previsione iniziale di cassa titolo 3 entrata	93,01 %
2.6	Incidenza degli incassi correnti sulle previsioni definitive di parte corrente.	Incassi di competenza titolo 1 di entrata + Incassi di competenza titolo 2 di entrata + Incassi di competenza titolo 3 di entrata + Incassi a residuo titolo 1 di entrata + Incassi a residuo titolo 2 di entrata + Incassi a residuo titolo 3 di entrata / Stanziamiento definitivo di cassa titolo 1 entrata + Stanziamiento definitivo di cassa titolo 2 entrata + Stanziamiento definitivo di cassa titolo 3 entrata	91,24 %



TIPOLOGIA INDICATORE	DEFINIZIONE	2017
2.7 Incidenza degli incassi delle entrate proprie sulle previsioni iniziali di parte corrente.	Incassi di competenza del pdc E.1.01.00.00.000 'Tributi' - Incassi di competenza del pdc E.1.01.04.00.000 'Compartecipazione dei Tributi' + Incassi di competenza titolo 3 di entrata + Incassi a residuo del pdc E.1.01.00.00.000 'Tributi' - Incassi a residuo del pdc E.1.01.04.00.000 'Compartecipazione dei Tributi' + Incassi a residuo titolo 3 di entrata / Previsione iniziale di cassa titolo 1 entrata + Previsione iniziale di cassa titolo 2 entrata + Previsione iniziale di cassa titolo 3 entrata	29,50 %
2.8 Incidenza degli incassi delle entrate proprie sulle previsioni definitive di parte corrente.	Incassi di competenza del pdc E.1.01.00.00.000 'Tributi' - Incassi di competenza del pdc E.1.01.04.00.000 'Compartecipazione dei Tributi' + Incassi di competenza titolo 3 di entrata + Incassi a residuo del pdc E.1.01.00.00.000 'Tributi' - Incassi a residuo del pdc E.1.01.04.00.000 'Compartecipazione dei Tributi' + Incassi a residuo titolo 3 di entrata / Stanziamiento definitivo di cassa titolo 1 entrata + Stanziamiento definitivo di cassa titolo 2 entrata + Stanziamiento definitivo di cassa titolo 3 entrata	28,94 %
<b>3</b> <b>Anticipazioni dell'Istituto tesoriere</b>		
3.1 Utilizzo medio Anticipazioni di tesoreria.	Somatoria degli utilizzi giornalieri delle anticipazioni nell'esercizio / Anticipazione di tesoreria massima previsto dalla norma * 365	0,00 %
3.2 Anticipazione chiuse solo contabilmente.	Anticipazione di tesoreria all'inizio dell'esercizio successivo / Anticipazione di tesoreria massima previsto dalla norma	0,00 %
<b>4</b> <b>Spese di personale</b>		
4.1 Incidenza della spesa di personale sulla spesa corrente.	Impegni di competenza Macroaggregato 1.1 + Impegni di competenza Pdc U.1.02.01.01 'IRAP' + FPV spesa concernente il Macroaggregato 1.1 - FPV entrata concernente il Macroaggregato 1.1 / Impegni di competenza titolo 1 spesa + FCDE Corrente + FPV spesa concernente il Macroaggregato 1.1 - FPV entrata concernente il Macroaggregato 1.1	30,53 %
4.2 Incidenza del salario accessorio ed incentivante rispetto al totale della spesa di personale.	Impegni di competenza Pdc U.1.01.01.01.004 'Indennità ed altri compensi, esclusi i rimborsi spesa per missione, corrisposti al personale a tempo indeterminato' + Impegni di competenza Pdc U.1.01.01.01.008 'Indennità ed altri compensi, esclusi i rimborsi spesa documentati per missione, corrisposti al personale a tempo determinato' + Impegni di competenza Pdc U.1.01.01.01.003 'Straordinario per il personale a tempo indeterminato' + Impegni di competenza Pdc U.1.01.01.01.007 'Straordinario per il personale a tempo determinato' + FPV spesa concernente il Macroaggregato 1.1 - FPV entrata concernente il Macroaggregato 1.1 / Impegni di competenza Macroaggregato 1.1 'Redditi da lavoro dipendente' + Impegni di competenza Pdc U.1.02.01.01 'IRAP' - FPV entrata concernente il Macroaggregato 1.1 + FPV spesa concernente il Macroaggregato 1.1	7,48 %





TIPOLOGIA INDICATORE	DEFINIZIONE	2017
4.3 Incidenza spesa personale flessibile rispetto al totale della spesa di personale.	Impegni di competenza Pdc U.1.03.02.10 'Consulenze' + Impegni di competenza Pdc U.1.03.02.12 'lavoro flessibile/LSU/Lavoro in itinere' / Impegni di competenza Macroaggregato 1.1 'Redditi da lavoro dipendente' + Impegni di competenza Pdc U.1.02.01.01 'IRAP' - FPV entrata concernente il Macroaggregato 1.1 + FPV spesa concernente il Macroaggregato 1.1	0,11 %
4.4 Spesa di personale procapite (Indicatore di equilibrio dimensionale in valore assoluto).	Impegni di competenza Macroaggregato 1.1 'Redditi da lavoro dipendente' + Impegni di competenza Pdc U.1.02.01.01 'IRAP' - FPV entrata concernente il Macroaggregato 1.1 + FPV spesa concernente il Macroaggregato 1.1 / Popolazione residente	47,24
5 Esternalizzazione dei servizi		
5.1 Indicatore di esternalizzazione dei servizi.	Impegni di competenza Pdc U.1.03.02.015.000 'Contratti di servizio pubblico' al netto del FPV + Impegni di competenza Pdc U.1.04.03.01.000 'Trasferimenti correnti a imprese controllate' al netto del FPV + Impegni di competenza Pdc U.1.04.03.02.000 'Trasferimenti correnti a altre imprese partecipate' al netto del FPV / Impegni di competenza titolo 1 spesa	0,26 %
6 Interessi passivi		
6.1 Incidenza degli interessi passivi sulle entrate correnti.	Impegni di competenza macroaggregato 1.7 'Interessi passivi' / Accertamenti di competenza titolo 1 entrata + Accertamenti di competenza titolo 2 entrata + Accertamenti di competenza titolo 3 entrata	0,15 %
6.2 Incidenza degli interessi passivi sulle anticipazioni sul totale degli interessi passivi.	Impegni di competenza Pdc U.1.07.06.04 'Interessi passivi su anticipazioni di tesoreria' / Impegni di competenza macroaggregato 1.7 'Interessi passivi'	0,00 %
6.3 Incidenza interessi di mora sul totale della spesa per interessi passivi.	Impegni di competenza Pdc U.1.07.06.02 'Interessi di mora' / Impegni di competenza macroaggregato 1.7 'Interessi passivi'	24,47 %
7 Investimenti		
7.1 Incidenza investimenti sul totale della spesa corrente e in conto capitale.	Impegni di competenza macroaggregato 2.2 'Investimenti fissi lordi e acquisto di terreni' + Impegni di competenza macroaggregato 2.3 'Contributi agli investimenti' / Impegni di competenza titolo 1 spesa + Impegni di competenza titolo 2 spesa	6,61 %
7.2 Investimenti diretti procapite (in valore assoluto).	Impegni di competenza macroaggregato 2.2 'Investimenti fissi lordi e acquisto di terreni' / Popolazione residente	10,91
7.3 Contributi agli investimenti procapite (in valore assoluto).	Impegni di competenza macroaggregato 2.3 'Contributi agli investimenti' al netto del FPV / Popolazione residente	0,00
7.4 Investimenti complessivi procapite (in valore assoluto).	Impegni di competenza macroaggregato 2.2 'Investimenti fissi lordi e acquisto di terreni' + Impegni di competenza macroaggregato 2.3 'Contributi agli investimenti' / Popolazione residente	10,91



	TIPOLOGIA INDICATORE	DEFINIZIONE	2017
7.5	Quota investimenti complessivi finanziati dal risparmio corrente.	Accertamenti di competenza titolo 1 di entrata + Accertamenti di competenza titolo 2 di entrata + Accertamenti di competenza titolo 3 di entrata - Impegni di competenza titolo 1 di spesa / Impegni di competenza macroaggregato 2.2 'Investimenti fissi lordi e acquisto di terreni' + FPV macroaggregato 2.2 'Investimenti fissi lordi e acquisto di terreni' + Impegni di competenza macroaggregato 2.3 'Contributi agli investimenti' + FPV macroaggregato 2.3 'Contributi agli investimenti'	10,95 %
7.6	Quota investimenti complessivi finanziati dal saldo positivo delle partite finanziarie.	Accertamenti di competenza titolo 5 di entrata - Impegni di competenza titolo 3 di spesa / Stanziamento di competenza macroaggregato 2.2 'Investimenti fissi lordi e acquisto di terreni' al netto del FPV + FPV macroaggregato 2.2 'Investimenti fissi lordi e acquisto di terreni' + Impegni di competenza macroaggregato 2.3 'Contributi agli investimenti' + FPV macroaggregato 2.3 'Contributi agli investimenti'	0,00 %
7.7	Quota investimenti complessivi finanziati da debito.	Accertamenti di competenza titolo 6 di entrata - Accertamenti di competenza Categoria 6.02.02 'Anticipazioni' - Accertamenti di competenza Categoria 6.03.03 'Accensione prestiti a seguito di escussione di garanzie' - Accensione di prestiti da rinegoziazioni / Accertamenti di competenza macroaggregato 2.2 'Investimenti fissi lordi e acquisto di terreni' al netto del FPV + FPV macroaggregato 2.2 'Investimenti fissi lordi e acquisto di terreni' + Accertamenti di competenza macroaggregato 2.3 'Contributi agli investimenti' al netto del FPV + FPV macroaggregato 2.3 'Contributi agli investimenti'	0,00 %
<b>8</b>	<b>Analisi dei residui</b>		
8.1	Incidenza nuovi residui passivi di parte corrente su stock residui passivi correnti.	Totale residui passivi titolo 1 di competenza dell'esercizio / Totale residui passivi titolo 1 al 31 dicembre	71,69 %
8.2	Incidenza nuovi residui passivi in c/capitale su stock residui passivi in conto capitale al 31 dicembre.	Totale residui passivi titolo 2 di competenza dell'esercizio / Totale residui passivi titolo 2 al 31 dicembre	75,73 %
8.3	Incidenza nuovi residui passivi per incremento attività finanziarie su stock residui passivi per incremento attività finanziarie al 31 dicembre.	Totale residui passivi titolo 3 di competenza dell'esercizio / Totale residui passivi titolo 3 al 31 dicembre	0,00 %
8.4	Incidenza nuovi residui attivi di parte corrente su stock residui attivi di parte corrente.	Totale residui attivi titolo 1 di competenza dell'esercizio + Totale residui attivi titolo 2 di competenza dell'esercizio / Totale residui attivi titolo 1 al 31 dicembre + Totale residui attivi titolo 2 al 31 dicembre + Totale residui attivi titolo 3 al 31 dicembre	23,30 %
8.5	Incidenza nuovi residui attivi in c/capitale su stock residui attivi in c/capitale.	Totale residui attivi titolo 4 di competenza dell'esercizio / Totale residui attivi titolo 4 al 31 dicembre	0,14 %



TIPOLOGIA INDICATORE		DEFINIZIONE	2017
8.6	Incidenza nuovi residui attivi per riduzione di attività finanziarie su stock residui attivi per riduzione di attività finanziarie.	Totale residui attivi titolo 5 di competenza dell'esercizio / Totale residui attivi titolo 5 al 31 dicembre	0,00 %
9	Smaltimento debiti non finanziari		
9.1	Smaltimento debiti commerciali nati nell'esercizio.	Pagamenti di competenza macroaggregato 1.3 'Acquisto di beni e servizi' + Pagamenti di competenza macroaggregato 2.2 'Investimenti fissi lordi e acquisto di terreni' / Impegni di competenza al macroaggregato 1.3 'Acquisto di beni e servizi' + Impegni di competenza al macroaggregato 2.2 'Investimenti fissi lordi e acquisto di terreni'	61,75 %
9.2	Smaltimento debiti commerciali nati negli esercizi precedenti.	Pagamenti a residuo macroaggregato 1.3 'Acquisto di beni e servizi' + Pagamenti a residuo macroaggregato 2.2 'Investimenti fissi lordi e acquisto di terreni' / Stock residui al 1° gennaio al macroaggregato 1.3 'Acquisto di beni e servizi' + Stock residui al 1° gennaio al macroaggregato 2.2 'Investimenti fissi lordi e acquisto di terreni'	74,03 %
9.3	Smaltimento debiti verso altre amministrazioni pubbliche nati nell'esercizio.	Pagamenti di competenza Pdc U.1.04.01.00.000 'Trasferimenti correnti a Amministrazioni Pubbliche' + Pagamenti di competenza Pdc U.1.05.00.00.000 'Trasferimenti di tributi' + Pagamenti di competenza Pdc U.1.06.00.00.000 'Fondi perequativi' + Pagamenti di competenza Pdc U.2.03.01.00.000 'Contributi agli investimenti a Amministrazioni pubbliche' + Pagamenti di competenza U.2.04.01.00.000 'Altri trasferimenti in conto capitale per assunzione di debiti di amministrazioni pubbliche' + Pagamenti di competenza U.2.04.1.1.00.000 'Altri trasferimenti in conto capitale per assunzione di debiti di amministrazioni pubbliche' + Pagamenti di competenza U.2.04.16.00.000 'Altri trasferimenti in conto capitale per assunzione di debiti di amministrazioni pubbliche' + Pagamenti di competenza U.2.04.21.00.000 'Altri trasferimenti in conto capitale per assunzione di debiti di amministrazioni pubbliche' / Impegni di competenza Pdc U.1.04.01.00.000 'Trasferimenti correnti a Amministrazioni Pubb	99,93 %
9.4	Smaltimento debiti verso altre amministrazioni pubbliche nati negli esercizi precedenti.	Pagamenti a residuo Pdc U.1.04.01.00.000 'Trasferimenti correnti a Amministrazioni Pubbliche' + Pagamenti a residuo Pdc U.1.05.00.00.000 'Trasferimenti di tributi' + Pagamenti a residuo Pdc U.1.06.00.00.000 'Fondi perequativi' + Pagamenti a residuo Pdc U.2.03.01.00.000 'Contributi agli investimenti a Amministrazioni pubbliche' + Pagamenti a residuo U.2.04.01.00.000 'Altri trasferimenti in conto capitale per assunzione di debiti di amministrazioni pubbliche' + Pagamenti a residuo U.2.04.1.1.00.000 'Altri trasferimenti in conto capitale per assunzione di debiti di amministrazioni pubbliche' + Pagamenti a residuo U.2.04.16.00.000 'Altri trasferimenti in conto capitale per assunzione di debiti di amministrazioni pubbliche' + Pagamenti a residuo U.2.04.21.00.000 'Altri trasferimenti in conto capitale per assunzione di debiti di amministrazioni pubbliche' / Stock residui al 1° gennaio Pdc U.1.04.01.00.000 'Trasferimenti correnti a Amministrazioni Pubbliche' + Stock residui a	81,18 %



TIPOLOGIA INDICATORE	DEFINIZIONE	2017
9.5	Indicatore annuale di tempestività dei pagamenti (di cui al comma 1, dell'articolo 9, DPCM del 22 settembre 2014).	0,00
<b>10</b>	<b>Debiti finanziari</b>	
10.1	Incidenza estinzioni anticipate debiti finanziari.	0,00 %
10.2	Incidenza estinzioni ordinarie debiti finanziari.	0,08 %
10.3	Sostenibilità debiti finanziari.	0,15 %
10.4	Indebitamento procapite (in valore assoluto).	0,00
<b>11</b>	<b>Composizione dell'avanzo di amministrazione (4)</b>	
11.1	Incidenza quota libera di parte corrente nell'avanzo.	31,06 %
11.2	Incidenza quota libera in c/capitale nell'avanzo.	0,54 %
11.3	Incidenza quota accantonata nell'avanzo.	10,38 %





TIPOLOGIA INDICATORE	DEFINIZIONE	2017
11.4	Incidenza quota vincolata nell'avanzo. Quota vincolata dell'avanzo di amministrazione (Lettera C tabella dimostrativa del risultato di amministrazione) / Avanzo di amministrazione (Lettera A tabella dimostrativa del risultato di amministrazione)	58,01 %
<b>12</b>	<b>Disavanzo di amministrazione</b>	
12.1	Quota disavanzo ripianato nell'esercizio.	0,00 %
12.2	Incremento del disavanzo rispetto all'esercizio precedente.	0,00 %
12.3	Sostenibilità patrimoniale del disavanzo.	0,00 %
12.4	Sostenibilità disavanzo effettivamente a carico dell'esercizio.	0,00 %
<b>13</b>	<b>Debiti fuori bilancio</b>	
13.1	Debiti riconosciuti e finanziati.	1,70 %
13.2	Debiti in corso di riconoscimento.	0,39 %
13.3	Debiti riconosciuti e in corso di finanziamento.	1,97 %
<b>14</b>	<b>Fondo pluriennale vincolato</b>	
14.1	Utilizzo del FPV.	90,83 %
<b>15</b>	<b>Partite di giro e conto terzi</b>	
15.1	Incidenza partite di giro e conto terzi in entrata.	10,22 %



	TIPOLOGIA INDICATORE	DEFINIZIONE	2017
15.2	Incidenza partite di giro e conto terzi in uscita.	Impegni di competenza delle spese per conto terzi e partite di giro - Impegni di competenza Pdc U.7.1.99.06.000 'Spese derivanti dalla gestione degli incassi vincolati degli enti locali' / Impegni di competenza titolo 1 spesa	11,80 %



**Piano degli indicatori di bilancio**  
**Indicatori analitici concernenti la composizione delle entrate e l'effettiva capacità di riscossione**  
**Rendiconto di esercizio 2017**

Titolo Tipologia	Denominazione	Composizione delle entrate (valori percentuali)				Percentuale di riscossione			
		Previsioni iniziali competenza/ totale previsioni iniziali competenza	Previsioni definitive competenza/ totale previsioni definitive competenza	Accertamenti/ Totale Accertamenti	% di riscossione prevista nel bilancio di previsione iniziale: Previsioni Iniz. cassa/ (previs. iniz. comp. + res.)	% di riscossione previsibile nelle previsioni definitive: Previsioni def. cassa/ (previs. def. comp. + res.)	% di riscossione complessiva: (Risc. comp. + Risc. res.) (Accertamenti + resid. def. iniziali)	% di riscossione dei crediti esigibili nell'esercizio: Riscoss. c/comp./ Accert. comp.	% di riscossione dei crediti esigibili negli esercizi precedenti Riscoss. c/residui/ residui def. iniz.
<b>Titolo 1</b>	<b>Entrate correnti di natura tributaria, contributiva e perequativa</b>								
10101	Imposte, tasse e proventi assimilati	29,30	29,12	34,59	98,05	99,76	97,70	99,43	48,43
10104	Compartecipazioni di tributi	0,00	0,00	0,00	0,00	0,00	0,00	0,00	0,00
10301	Fondi perequativi da Amministrazioni Centrali	22,19	21,84	26,11	100,00	100,00	100,00	100,00	100,00
10302	Fondi perequativi dalla Regione o Provincia autonoma	0,00	0,00	0,00	0,00	0,00	0,00	0,00	0,00
<b>10000</b>	<b>Totale TITOLO 1: Entrate correnti di natura tributaria, contributiva e perequativa</b>	<b>51,49</b>	<b>50,96</b>	<b>60,70</b>	<b>99,17</b>	<b>99,90</b>	<b>99,02</b>	<b>99,68</b>	<b>97,33</b>
<b>Titolo 2</b>	<b>Trasferimenti correnti</b>								
20101	Trasferimenti correnti da Amministrazioni pubbliche	20,64	21,14	25,47	95,88	95,99	83,26	99,07	40,64
20102	Trasferimenti correnti da Famiglie	0,00	0,00	0,00	0,00	0,00	0,00	0,00	0,00
20103	Trasferimenti correnti da Imprese	0,00	0,00	0,00	0,00	0,00	0,00	0,00	0,00
20104	Trasferimenti correnti da Istituzioni Sociali Private	0,00	0,00	0,00	0,00	0,00	0,00	0,00	0,00
20105	Trasferimenti correnti dall'Unione Europea e dal Resto del Mondo	1,48	1,45	1,66	100,00	100,00	42,94	0,00	56,39
<b>20000</b>	<b>Totale TITOLO 2: Trasferimenti correnti</b>	<b>22,12</b>	<b>22,59</b>	<b>27,13</b>	<b>96,59</b>	<b>96,67</b>	<b>76,56</b>	<b>93,01</b>	<b>46,31</b>
<b>Titolo 3</b>	<b>Entrate extratributarie</b>								
30100	Vendita di beni e servizi e proventi derivanti dalla gestione dei beni	0,52	0,54	0,76	97,81	97,90	65,63	69,84	48,62









**Piano degli indicatori di bilancio**  
**Indicatori analitici concernenti la composizione delle entrate e l'effettiva capacità di riscossione**  
**Rendiconto di esercizio 2017**

Titolo Tipologia	Denominazione	Composizione delle entrate (valori percentuali)				Percentuale di riscossione			
		Previsioni iniziali competenza/ totale previsioni iniziali competenza	Previsioni definitive competenza/ totale previsioni definitive competenza	Accertamenti/ Totale Accertamenti	% di riscossione prevista nel bilancio di previsione iniziale: Previsioni iniz. cassa/ (previz.iniz.comp.+ res.)	% di riscossione nella prevista nella previsioni def.in.:	% di riscossione complessiva: (Risc.comp.+Risc.res.) /(Accertamenti+ residi.def.iniziali)	% di riscossione de crediti esigibili nell'esercizio: Riscoss.c/comp/ Accert. comp.	% di riscossione dei crediti esigibili negli esercizi precedenti Riscoss.c/residui/ residui def.iniz.
50400	Altre entrate per riduzione di attività finanziarie	0,00	0,00	0,00	0,00	0,00	0,00	0,00	0,00
50000	<b>Totale TITOLO 5: Entrate da riduzione di attività finanziarie</b>	0,00	0,00	0,00	0,00	0,00	0,00	0,00	0,00
<b>Titolo 6</b>	<b>Accensione Prestiti</b>								
60100	Emissione di titoli obbligazionari	0,00	0,00	0,00	0,00	0,00	0,00	0,00	0,00
60200	Accensione prestiti a breve termine	0,00	0,00	0,00	0,00	0,00	0,00	0,00	0,00
60300	Accensione mutui e altri finanziamenti a medio lungo termine	0,00	0,00	0,00	50,72	50,72	3,84	0,00	3,84
60400	Altre forme di indebitamento	0,00	0,00	0,00	0,00	0,00	0,00	0,00	0,00
60000	<b>Totale TITOLO 6: Accensione Prestiti</b>	0,00	0,00	0,00	50,72	50,72	3,84	0,00	3,84
<b>Titolo 7</b>	<b>Anticipazioni da Istituto tesoriere/cassiere</b>								
70100	Anticipazioni da Istituto tesoriere/cassiere	0,00	0,00	0,00	0,00	0,00	0,00	0,00	0,00
70000	<b>Totale TITOLO 7: Anticipazioni da Istituto tesoriere/cassiere</b>	0,00	0,00	0,00	0,00	0,00	0,00	0,00	0,00
<b>Titolo 9</b>	<b>Entrate per conto terzi e partite di giro</b>								
90100	Entrate per partite di giro	19,14	18,84	9,20	100,00	100,00	99,95	100,00	0,00
90200	Entrate per conto terzi	1,52	1,50	0,05	100,00	100,00	61,88	90,71	10,26
90000	<b>Totale TITOLO 9: Entrate per conto terzi e partite di giro</b>	20,66	20,34	9,25	100,00	100,00	99,61	99,95	8,99
	<b>TOTALE ENTRATE</b>	100,00	100,00	100,00	81,78	82,38	59,59	97,08	26,79



**Piano degli indicatori di bilancio**  
**Indicatori analitici concernenti la composizione delle spese per missioni, programmi**  
**Rendiconto di esercizio 2017**

**COMPOSIZIONE DELLE SPESE PER MISSIONI E PROGRAMMI (dati percentuali)**

MISSIONI E PROGRAMMI	Previsioni Iniziali		Previsioni definitive		Dati di rendiconto		
	Incidenza Missioni/Programmi: Previsioni stanziamento/ totale previsioni missioni	di cui Incidenza FPV: Previsioni stanziamento FPV/ Previsione FPV totale	Incidenza Missioni/Programmi: Previsioni stanziamento/ totale previsioni missioni	di cui Incidenza FPV: Previsioni stanziamento FPV/ Previsione FPV totale	Incidenza Missione programma: (Impegni + FPV)/(Totale Impegni + Totale FPV)	di cui Incidenza FPV: FPV / Totale FPV	di cui Incidenza economie di spesa : Economie di competenza/ Totale Economie di competenza
<b>01</b>							
<i>Servizi istituzionali, generali e di gestione</i>							
0101	0,17	0,00	0,18	0,00	0,20	0,00	0,06
0102	0,07	0,00	0,07	0,00	0,04	0,00	0,20
0103	0,77	0,00	0,77	0,01	0,78	0,01	0,74
0104	0,02	0,00	0,03	0,00	0,02	0,00	0,06
0105	0,43	0,00	0,47	0,05	0,43	0,05	0,74
0106	14,03	81,72	13,90	27,61	15,98	27,61	1,35
0107	0,00	0,00	0,00	0,00	0,00	0,00	0,00
0108	0,27	0,00	0,28	0,00	0,24	0,00	0,52
0109	0,00	0,00	0,00	0,00	0,00	0,00	0,00
0110	5,45	0,00	5,48	1,80	5,45	1,80	5,65
0111	16,77	0,00	16,62	0,73	19,13	0,73	1,47



**Piano degli indicatori di bilancio**  
**Indicatori analitici concernenti la composizione delle spese per missioni, programmi**  
**Rendiconto di esercizio 2017**

**COMPOSIZIONE DELLE SPESE PER MISSIONI E PROGRAMMI (dati percentuali)**

MISSIONI E PROGRAMMI	Previsioni iniziali			Previsioni definitive			Dati di rendiconto		
	Incidenza Missioni/Programmi: Previsioni stanziamento/ totale previsioni missioni	di cui Incidenza FPV: Previsioni stanziamento FPV/ Previsione FPV totale	Incidenza Missioni/Programmi: Previsioni stanziamento/ totale previsioni missioni	di cui Incidenza FPV: Previsioni stanziamento FPV/ Previsione FPV totale	Incidenza Missione programma: (Impegni + FPV)/(Totale Impegni + Totale FPV)	di cui Incidenza FPV: FPV / Totale FPV	di cui Incidenza economie di spesa: Economie di competenzar/ Totale Economie di competenza		
<b>01</b>	<b>37,98</b>	<b>81,72</b>	<b>37,80</b>	<b>30,20</b>	<b>42,27</b>	<b>30,20</b>	<b>10,79</b>		
<i>Totale Missione 01: Servizi Istituzionali, generali e di gestione</i>									
<b>02</b>									
<i>Giustizia</i>									
0201	0,00	0,00	0,00	0,00	0,00	0,00	0,00		
0202	0,00	0,00	0,00	0,00	0,00	0,00	0,00		
<i>Casa circondariale e altri soggetti</i>									
<b>02</b>	<b>0,00</b>	<b>0,00</b>	<b>0,00</b>	<b>0,00</b>	<b>0,00</b>	<b>0,00</b>	<b>0,00</b>		
<i>Totale Missione 02: Giustizia</i>									
<b>03</b>									
<i>Ordine pubblico e sicurezza</i>									
0301	0,00	0,00	0,00	0,00	0,00	0,00	0,03		
<i>Polizia locale e amministrativa</i>									
0302	0,00	0,00	0,00	0,00	0,00	0,00	0,01		
<i>Sistema integrato di sicurezza urbana</i>									
<b>03</b>	<b>0,00</b>	<b>0,00</b>	<b>0,00</b>	<b>0,00</b>	<b>0,00</b>	<b>0,00</b>	<b>0,04</b>		
<i>Totale Missione 03: Ordine pubblico e sicurezza</i>									
<b>04</b>									
<i>Istruzione e diritto allo studio</i>									
0401	0,00	0,00	0,00	0,00	0,00	0,00	0,00		
<i>Istruzione prescolastica</i>									
0402	21,32	4,97	21,26	34,47	23,04	34,47	10,56		
<i>Altri ordini di istruzione non universitaria</i>									
0404	0,00	0,00	0,00	0,00	0,00	0,00	0,00		
<i>Istruzione universitaria</i>									
0405	0,00	0,00	0,00	0,00	0,00	0,00	0,00		
<i>Istruzione tecnica superiore</i>									



























**Piano degli indicatori di bilancio**  
**Indicatori analitici concernenti la composizione delle spese per missioni, programmi**  
**Rendiconto di esercizio 2017**

**COMPOSIZIONE DELLE SPESE PER MISSIONI E PROGRAMMI (dati percentuali)**

	Previsioni iniziali				Previsioni definitive			Dati di rendiconto		
	Incidenza Missioni/Programmi: Previsioni stanziamento/ totale previsioni missioni	di cui Incidenza FPV: Previsioni stanziamento FPV/ Previsione FPV totale	Incidenza Missioni/Programmi: Previsioni stanziamento/ totale previsioni missioni	di cui Incidenza FPV: Previsioni stanziamento FPV/ Previsione FPV totale	Incidenza Missione programma: (Impegni + FPV)/(Totale impegni + Totale FPV)	di cui Incidenza FPV: FPV / Totale FPV	di cui Incidenza economie di spesa : Economie di competenza/ Totale Economie di competenza			
<b>14</b>	<b>Sviluppo economico e competitività</b>									
1401	0,28	0,00	0,28	0,00	0,01	0,00	1,86			
1402	0,00	0,00	0,00	0,00	0,00	0,00	0,00			
1403	0,00	0,00	0,00	0,00	0,00	0,00	0,00			
1404	0,00	0,00	0,00	0,00	0,00	0,00	0,00			
<b>14</b>	<b>0,28</b>	<b>0,00</b>	<b>0,28</b>	<b>0,00</b>	<b>0,01</b>	<b>0,00</b>	<b>1,86</b>			
<b>15</b>	<b>Politiche per il lavoro e la formazione professionale</b>									
1501	2,52	0,00	2,49	0,00	2,70	0,00	1,24			
1502	0,08	0,00	0,08	0,00	0,08	0,00	0,06			
1503	0,02	0,00	0,02	0,00	0,02	0,00	0,00			
<b>15</b>	<b>2,62</b>	<b>0,00</b>	<b>2,59</b>	<b>0,00</b>	<b>2,80</b>	<b>0,00</b>	<b>1,30</b>			
<b>16</b>	<b>Agricoltura, politiche agroalimentari e pesca</b>									











**Piano degli indicatori di bilancio**  
**Indicatori analitici concernenti la composizione delle spese per missioni, programmi**  
**Rendiconto di esercizio 2017**

**COMPOSIZIONE DELLE SPESE PER MISSIONI E PROGRAMMI (dati percentuali)**

MISSIONI E PROGRAMMI	Previsioni Iniziali		Previsioni definitive		Dati di rendiconto		
	Incidenza Missioni/Programmi: Previsioni stanziamento/ totale previsioni missioni	di cui Incidenza FPV: Previsioni stanziamento FPV/ Previsione FPV totale	Incidenza Missioni/Programmi: Previsioni stanziamento/ totale previsioni missioni	di cui Incidenza FPV: Previsioni stanziamento FPV/ Previsione FPV totale	Incidenza Missione programma: (Impegni + FPV)/(Totale impegni + Totale FPV)	di cui incidenza FPV: FPV / Totale FPV	di cui incidenza economie di spesa : Economie di competenza/ Totale Economie di competenza
<b>99</b>							
<i>Servizi per conto di terzi</i>							
9901	10,38	0,00	10,28	0,00	4,56	0,00	44,69
9902	0,00	0,00	0,00	0,00	0,00	0,00	0,00
<b>99</b>	<b>10,38</b>	<b>0,00</b>	<b>10,28</b>	<b>0,00</b>	<b>4,56</b>	<b>0,00</b>	<b>44,69</b>
<i>Totale Missione 99: Servizi per conto di terzi</i>							





**Piano degli indicatori di bilancio**  
**Indicatori concernenti la capacità di pagare spese per missioni e programmi**  
**Rendiconto esercizio 2017**

CAPACITA' DI PAGARE SPESE NEL CORSO DELL'ESERCIZIO 2017 (dati percentuali)						
MISSIONI E PROGRAMMI	Capacità di pagamento nel bilancio di previsione iniziale: Previsioni iniziali cassa/ (residui -previsioni iniziali competenza- FPV)	Capacità di pagamento nelle previsioni definitive: Previsioni definitive di cassa/ (residui-previsioni definitive competenza- FPV)	Capacità di pagamento a consuntivo: (Pagam. c/comp+ Pagam. c/residui)/ (impegni + residui definitivi iniziali)	Capacità di pagamento delle spese nell'esercizio: Pagam. c/comp/ impegni	Capacità di pagamento delle spese esigibili negli esercizi precedenti: Pagam. c/residui / residui definitivi iniziali	
<b>01</b>						
<i>Servizi istituzionali, generali e di gestione</i>						
0101	96,68	100,00	84,73	80,95	96,62	
0102	91,23	100,00	47,28	37,73	68,63	
0103	90,10	92,71	54,08	69,33	32,41	
0104	100,00	100,00	93,68	98,46	35,17	
0105	97,33	102,13	85,76	72,15	97,52	
0106	70,01	548,81	95,35	95,84	93,05	
0107	0,00	0,00	0,00	0,00	0,00	
0108	85,90	86,90	44,75	40,23	57,25	
0109	0,00	0,00	0,00	0,00	0,00	
0110	97,95	113,71	88,09	91,30	68,77	
0111	98,93	101,12	99,10	99,56	86,89	
<b>01</b>	<b>90,00</b>	<b>125,76</b>	<b>93,63</b>	<b>95,87</b>	<b>73,24</b>	
<b>02</b>						
<i>Giustizia</i>						



**Piano degli indicatori di bilancio**  
**Indicatori concernenti la capacità di pagare spese per missioni e programmi**  
**Rendiconto esercizio 2017**

CAPACITA' DI PAGARE SPESE NEL CORSO DELL'ESERCIZIO 2017 (dati percentuali)						
	Capacità di pagamento nel bilancio di previsione iniziale: Previsioni iniziali cassa/ (residui -previsioni iniziali competenza- FPV)	Capacità di pagamento nelle previsioni definitive: Previsioni definitive di cassa/ (residui-previsioni definitive competenza- FPV)	Capacità di pagamento a consuntivo: (Pagam. c/comp+ Pagam. c/residui)/ (impegni + residui definitivi iniziali)	Capacità di pagamento delle spese nell'esercizio: Pagam. c/comp/ impegni	Capacità di pagamento delle spese esigibili negli esercizi precedenti: Pagam. c/residui / residui definitivi iniziali)	
<b>MISSIONI E PROGRAMMI</b>						
0201	0,00	0,00	0,00	0,00	0,00	0,00
0202	0,00	0,00	0,00	0,00	0,00	0,00
<b>02</b>	<b>0,00</b>	<b>0,00</b>	<b>0,00</b>	<b>0,00</b>	<b>0,00</b>	<b>0,00</b>
<b>03</b>						
0301	0,00	100,00	0,00	0,00	0,00	0,00
0302	100,00	100,00	88,70	79,49	100,00	100,00
<b>03</b>	<b>100,00</b>	<b>100,00</b>	<b>88,70</b>	<b>79,49</b>	<b>100,00</b>	<b>100,00</b>
<b>04</b>						
0401	0,00	0,00	0,00	0,00	0,00	0,00
0402	66,86	223,52	61,11	55,91	73,07	73,07
0404	0,00	0,00	0,00	0,00	0,00	0,00
0405	100,00	100,00	0,00	0,00	0,00	0,00
0406	0,00	100,00	100,00	100,00	0,00	0,00
0407	0,00	0,00	0,00	0,00	0,00	0,00
<b>04</b>	<b>66,94</b>	<b>222,36</b>	<b>60,53</b>	<b>56,01</b>	<b>70,59</b>	<b>70,59</b>
<b>Totale Missione 04: Istruzione e diritto allo studio</b>						



**Piano degli indicatori di bilancio**  
**Indicatori concernenti la capacità di pagare spese per missioni e programmi**  
**Rendiconto esercizio 2017**

		CAPACITÀ DI PAGARE SPESE NEL CORSO DELL'ESERCIZIO 2017 (dati percentuali)				
MISSIONI E PROGRAMMI	Capacità di pagamento nel bilancio di previsione iniziale: Previsioni iniziali cassa/ (residui -previsioni iniziali competenza- FPV)	Capacità di pagamento nelle previsioni definitive: Previsioni definitive di cassa/ (residui-previsioni definitive competenza- FPV)	Capacità di pagamento consuntivo: (Pagam. c/comp+ Pagam. c/residui)/ (impegni + residui definitivi iniziali)	Capacità di pagamento delle spese nell'esercizio: Pagam. c/comp/ impegni	Capacità di pagamento delle spese esigibili negli esercizi precedenti: Pagam. c/residui/ residui definitivi iniziali	
<b>05</b>	<b>Tutela e valorizzazione dei beni e delle attività culturali</b>					
0501	Valorizzazione dei beni di interesse storico	0,00	100,00	0,00	0,00	
0502	Attività culturali e interventi diversi nel settore culturale	36,59	146,93	55,21	73,17	
<b>05</b>	<b>Totale Missione 05: Tutela e valorizzazione dei beni e delle attività culturali</b>	<b>36,59</b>	<b>146,44</b>	<b>55,21</b>	<b>73,17</b>	
<b>06</b>	<b>Politiche giovanili, sport e tempo libero</b>					
0601	Sport e tempo libero	72,53	906,51	100,00	100,00	
0602	Giovani	0,00	0,00	0,00	0,00	
<b>06</b>	<b>Totale Missione 06: Politiche giovanili, sport e tempo libero</b>	<b>72,53</b>	<b>906,51</b>	<b>100,00</b>	<b>100,00</b>	
<b>07</b>	<b>Turismo</b>					
0701	Sviluppo e valorizzazione del turismo	100,00	219,18	0,00	0,00	
<b>07</b>	<b>Totale Missione 07: Turismo</b>	<b>100,00</b>	<b>219,18</b>	<b>0,00</b>	<b>0,00</b>	
<b>08</b>	<b>Assetto del territorio ed edilizia abitativa</b>					
0801	Urbanistica e assetto del territorio	75,67	193,73	96,42	95,68	
0802	Edilizia residenziale pubblica e locale e piani di edilizia economico-popolare	0,00	0,00	0,00	0,00	



**Piano degli indicatori di bilancio**  
**Indicatori concernenti la capacità di pagare spese per missioni e programmi**  
**Rendiconto esercizio 2017**

		CAPACITÀ DI PAGARE SPESE NEL CORSO DELL'ESERCIZIO 2017 (dati percentuali)					
MISSIONI E PROGRAMMI	Capacità di pagamento nel bilancio di previsione iniziale: Previsioni iniziali cassa/ (residui +previsioni iniziali competenza- FPV)	Capacità di pagamento nelle previsioni definitive: Previsioni definitiva di cassa/ (residui+previsioni definitive competenza- FPV)	Capacità di pagamento a consuntivo: (Pagam. c/comp+ Pagam. c/residui) (impegni + residui definitivi iniziali)	Capacità di pagamento delle spese nell'esercizio: Pagam. c/comp/ Impegni	Capacità di pagamento delle spese esigibili negli esercizi precedenti: Pagam. c/residui / residui definitivi iniziali		
<b>08</b>	<b>Totale Missione 08: Assetto del territorio ed edilizia abitativa</b>	<b>75,67</b>	<b>193,73</b>	<b>96,42</b>	<b>95,68</b>	<b>100,00</b>	
<b>09</b>	<b>Sviluppo sostenibile e tutela del territorio e dell'ambiente</b>						
0901	Difesa del suolo	100,00	191,70	91,93	90,35	93,18	
0902	Tutela, valorizzazione e recupero ambientale	95,99	181,95	65,57	55,98	93,56	
0903	Rifiuti	100,00	100,00	98,27	99,75	91,72	
0904	Servizio idrico integrato	0,00	0,00	0,00	0,00	0,00	
0905	Aree protette, parchi naturali, protezione naturalistica e forestazione	100,00	100,00	35,74	0,00	39,35	
0906	Tutela e valorizzazione delle risorse idriche	100,00	100,00	85,74	0,00	85,74	
0907	Sviluppo sostenibile territorio montano piccoli comuni	0,00	0,00	0,00	0,00	0,00	
0908	Qualità dell'aria e riduzione dell'inquinamento	0,00	0,00	0,00	0,00	0,00	
<b>09</b>	<b>Totale Missione 09: Sviluppo sostenibile e tutela del territorio e dell'ambiente</b>	<b>99,39</b>	<b>156,93</b>	<b>91,51</b>	<b>91,41</b>	<b>91,64</b>	
<b>10</b>	<b>Trasporti e diritto alla mobilità</b>						
1001	Trasporto ferroviario	0,00	0,00	0,00	0,00	0,00	









**Piano degli indicatori di bilancio**  
**Indicatori concernenti la capacità di pagare spese per missioni e programmi**  
**Rendiconto esercizio 2017**

		CAPACITA' DI PAGARE SPESE NEL CORSO DELL'ESERCIZIO 2017 (dalle percentuali)				
	MISSIONI E PROGRAMMI	Capacità di pagamento nel bilancio di previsione iniziale: Previsioni iniziali cassa/ (residui +previsioni iniziali competenza- FPV)	Capacità di pagamento nelle previsioni definitive: Previsioni definitive di cassa/ (residui+previsioni definitive competenza- FPV)	Capacità di pagamento a consuntivo: (Pagam. c/comp+ Pagam. c/residui)/ (impegni + residui definitivi iniziali)	Capacità di pagamento delle spese nell'esercizio: Pagam. c/comp/ impegni	Capacità di pagamento delle spese esigibili negli esercizi precedenti: Pagam. c/residui / residui definitivi iniziali
1206	Interventi per il diritto alla casa	0,00	0,00	0,00	0,00	0,00
1207	Programmazione e governo della rete dei servizi socio-sanitari e sociali	100,00	100,00	100,00	0,00	100,00
1208	Cooperazione e associazionismo	0,00	0,00	0,00	0,00	0,00
1209	Servizio necroscopico e cimiteriale	0,00	0,00	0,00	0,00	0,00
12	<b>Totale Missione 12: Diritti sociali, politiche sociali e famiglia</b>	<b>100,00</b>	<b>100,00</b>	<b>100,00</b>	<b>0,00</b>	<b>100,00</b>
13	<b>Tutela della salute</b>					
1301	Servizio sanitario regionale - finanziamento ordinario corrente per la garanzia del LEA	0,00	0,00	0,00	0,00	0,00
1302	Servizio sanitario regionale - finanziamento aggiuntivo corrente per livelli di assistenza superiori al LEA	0,00	0,00	0,00	0,00	0,00
1303	Servizio sanitario regionale - finanziamento aggiuntivo corrente per la copertura dello squilibrio di bilancio corrente	0,00	0,00	0,00	0,00	0,00
1304	Servizio sanitario regionale - riptano di disavanzi sanitari relativi ad esercizi progressi	0,00	0,00	0,00	0,00	0,00
1305	Servizio sanitario regionale - investimenti sanitari	0,00	0,00	0,00	0,00	0,00
1306	Servizio sanitario regionale - restituzione maggiori gettiti SSN	0,00	0,00	0,00	0,00	0,00



**Piano degli indicatori di bilancio**  
**Indicatori concernenti la capacità di pagare spese per missioni e programmi**  
**Rendiconto esercizio 2017**

CAPACITA' DI PAGARE SPESE NEL CORSO DELL'ESERCIZIO 2017 (dati percentuali)					
MISSIONI E PROGRAMMI	Capacità di pagamento nel bilancio di previsione iniziale: Previsioni iniziali cassa/ (residui -previsioni iniziali competenza- FPV)	Capacità di pagamento nelle previsioni definitive: Previsioni definitive di cassa/ (residui-previsioni definitive competenza- FPV)	Capacità di pagamento a consuntivo: (Pagam. c/comp+ Pagam. c/residui)/ (impegni + residui definitivi iniziali)	Capacità di pagamento delle spese nell'esercizio: Pagam. c/comp/ Impegni	Capacità di pagamento delle spese esigibili negli esercizi precedenti: Pagam. c/residui / residui definitivi iniziali
1307	0,00	0,00	0,00	0,00	0,00
<b>13</b>	<b>0,00</b>	<b>0,00</b>	<b>0,00</b>	<b>0,00</b>	<b>0,00</b>
<b>14</b>					
1401	100,00	100,00	13,04	0,00	13,91
1402	0,00	0,00	0,00	0,00	0,00
1403	0,00	0,00	0,00	0,00	0,00
1404	0,00	0,00	0,00	0,00	0,00
<b>14</b>	<b>100,00</b>	<b>100,00</b>	<b>13,04</b>	<b>0,00</b>	<b>13,91</b>
<b>15</b>					
1501	98,08	98,55	95,13	96,81	82,06
1502	100,00	100,00	57,89	99,40	42,77
1503	100,00	100,00	100,00	100,00	100,00
<b>15</b>	<b>98,28</b>	<b>98,70</b>	<b>91,76</b>	<b>96,91</b>	<b>68,51</b>
<b>16</b>					



**Piano degli indicatori di bilancio**  
**Indicatori concernenti la capacità di pagare spese per missioni e programmi**  
**Rendiconto esercizio 2017**

		CAPACITA' DI PAGARE SPESE NEL CORSO DELL'ESERCIZIO 2017 (dati percentuali)				
	MISSIONI E PROGRAMMI	Capacità di pagamento nel bilancio di previsione iniziale: Previsioni iniziali cassa/ (residui-previsioni iniziali competenza- FPV)	Capacità di pagamento nelle previsioni definitive: Previsioni definitive di cassa/ (residui-previsioni definitive competenza- FPV)	Capacità di pagamento a consuntivo: (Pagam. c/comp+ Pagam. c/residui)/ (impegni + residui definitivi iniziali)	Capacità di pagamento delle spese nell'esercizio: Pagam. c/comp/ impegni	Capacità di pagamento delle spese esigibili negli esercizi precedenti: Pagam. c/residui/ residui definitivi iniziali
1601	Sviluppo del settore agricolo e del sistema agroalimentare	100,00	100,69	87,46	91,40	84,34
1602	Caccia e pesca	100,00	103,94	93,55	95,76	73,28
16	<b>Totale Missione 16: Agricoltura, politiche agroalimentari e pesca</b>	100,00	102,75	91,40	94,84	81,64
17	<b>Energia e diversificazione delle fonti energetiche</b>					
1701	Fonti energetiche	0,00	100,00	0,00	0,00	0,00
17	<b>Totale Missione 17: Energia e diversificazione delle fonti energetiche</b>	0,00	100,00	0,00	0,00	0,00
18	<b>Relazioni con le altre autonomie territoriali e locali</b>					
1801	Relazioni finanziarie con le altre autonomie territoriali	0,00	0,00	0,00	0,00	0,00
18	<b>Totale Missione 18: Relazioni con le altre autonomie territoriali e locali</b>	0,00	0,00	0,00	0,00	0,00
19	<b>Relazioni internazionali</b>					
1901	Relazioni internazionali e Cooperazione allo sviluppo	0,00	0,00	0,00	0,00	0,00
19	<b>Totale Missione 19: Relazioni internazionali</b>	0,00	0,00	0,00	0,00	0,00
20	<b>Fondi e accantonamenti</b>					
2001	Fondo di riserva	73,99	72,87	0,00	0,00	0,00







**Piano degli indicatori di bilancio**  
**Indicatori concernenti la capacità di pagare spese per missioni e programmi**  
**Rendiconto esercizio 2017**

		CAPACITA' DI PAGARE SPESE NEL CORSO DELL'ESERCIZIO 2017 (dati percentuali)				
	MISSIONI E PROGRAMMI	Capacità di pagamento nel bilancio di previsione iniziale: Previsioni iniziali cassa/ (residui+previsioni iniziali competenza- FPV)	Capacità di pagamento nelle previsioni definitive: Previsioni definitive di cassa/ (residui+previsioni definitive competenza- FPV)	Capacità di pagamento a consuntivo: (Pagam. c/comp+ Pagam. c/residui)/ (impegni + residui definitivi iniziali)	Capacità di pagamento delle spese nell'esercizio: Pagam. c/comp/ impegni	Capacità di pagamento delle spese esigibili negli esercizi precedenti: Pagam. c/residui/ residui definitivi iniziali
2002	Fondo crediti di dubbia esigibilità	0,00	0,00	0,00	0,00	0,00
2003	Altri fondi	0,00	0,00	0,00	0,00	0,00
<b>20</b>	<b>Totale Missione 20: Fondi e accantonamenti</b>	<b>41,21</b>	<b>31,49</b>	<b>0,00</b>	<b>0,00</b>	<b>0,00</b>
<b>50</b>	<b>Debito pubblico</b>					
5001	Quota interessi ammortamento mutui e prestiti obbligazionari	0,00	0,00	0,00	0,00	0,00
5002	Quota capitale ammortamento mutui e prestiti obbligazionari	100,00	100,00	100,00	100,00	0,00
<b>50</b>	<b>Totale Missione 50: Debito pubblico</b>	<b>100,00</b>	<b>100,00</b>	<b>100,00</b>	<b>100,00</b>	<b>0,00</b>
<b>60</b>	<b>Anticipazioni finanziarie</b>					
6001	Restituzione anticipazione di tesoreria	0,00	0,00	0,00	0,00	0,00
<b>60</b>	<b>Totale Missione 60: Anticipazioni finanziarie</b>	<b>0,00</b>	<b>0,00</b>	<b>0,00</b>	<b>0,00</b>	<b>0,00</b>
<b>99</b>	<b>Servizi per conto di terzi</b>					
9901	Servizi per conto terzi e Partite di giro	100,00	100,00	86,17	92,62	53,92
9902	Anticipazioni per il finanziamento del sistema sanitario nazionale	0,00	0,00	0,00	0,00	0,00
<b>99</b>	<b>Totale Missione 99: Servizi per conto di terzi</b>	<b>100,00</b>	<b>100,00</b>	<b>86,17</b>	<b>92,62</b>	<b>53,92</b>





***PROVINCIA DELL'AQUILA***

**CONTABILITA' ECONOMICO -**

**PATRIMONIALE**

**2017**



## CONTO ECONOMICO

		2017	2016
<b>A) COMPONENTI POSITIVI DELLA GESTIONE</b>			
A-1	Proventi da tributi	19.891.228,07	21.009.884,66
A-2	Proventi da fondi perequativi	15.015.976,16	14.996.139,15
A-3	Proventi da trasferimenti e contributi	22.486.849,68	14.035.403,35
A-3-a	Proventi da trasferimenti correnti	15.601.103,33	10.875.311,59
A-3-b	Quota annuale di contributi agli investimenti	6.885.746,35	3.160.091,76
A-3-c	Quota agli investimenti	0	0
A-4	Ricavi delle vendite e prestazioni e proventi da servizi pubblici	434.360,21	428.015,29
A-4-a	Proventi derivanti dalla gestione dei beni	315.481,82	195.161,21
A-4-b	Ricavi della vendita di beni	0	14.300,00
A-4-c	Ricavi e proventi dalla prestazione di servizi	118.878,39	218.554,08
A-5	Variazioni nelle rimanenze di prodotti in corso di lavorazione, etc. (+/-)	0	0
A-6	Variazione dei lavori in corso su ordinazione	0	0
A-7	Incrementi di immobilizzazioni per lavori interni	0	0
A-8	Altri ricavi e proventi diversi	1.025.953,28	1.088.708,53
<b>TOTALE COMPONENTI POSITIVI DELLA GESTIONE (A)</b>		<b>58.854.367,40</b>	<b>51.558.150,98</b>
<b>B) COMPONENTI NEGATIVI DELLA GESTIONE</b>			
B-9	Acquisto di materie prime e/o beni di consumo	856.100,02	843.061,80
B-10	Prestazioni di servizi	7.306.881,96	7.441.645,20
B-11	Utilizzo beni di terzi	947.252,81	1.391.573,29
B-12	Trasferimenti e contributi	21.548.127,98	22.551.640,01
B-12-a	Trasferimenti correnti	21.547.502,98	22.365.079,49
B-12-b	Contributi agli investimenti ad altre Amministrazioni pubbliche	625,00	186.560,52
B-12-c	Contributi agli investimenti ad altri soggetti	0	0
B-13	Personale	12.303.509,25	14.809.351,47
B-14	Ammortamenti e svalutazioni	7.506.633,80	9.480.275,27
B-14-a	Ammortamenti di immobilizzazioni immateriali	2.772.470,47	4.416.519,37
B-14-b	Ammortamenti di immobilizzazioni materiali	4.441.355,78	5.063.755,90
B-14-c	Altre svalutazioni delle immobilizzazioni	0	0
B-14-d	Svalutazione dei crediti	292.807,55	0
B-15	Variazioni nelle rimanenze di materie prime e/o beni di consumo (+/-)	0	46.041,58
B-16	Accantonamenti per rischi	0	1.867,00
B-17	Altri accantonamenti	5.734.754,51	262.432,02
B-18	Oneri diversi di gestione	1.170.873,77	1.166.346,30
<b>TOTALE COMPONENTI NEGATIVI DELLA GESTIONE (B)</b>		<b>57.374.134,10</b>	<b>57.994.233,94</b>
<b>DIFFERENZA FRA COMP. POSITIVI E NEGATIVI DELLA GESTIONE (A-B)</b>		<b>1.480.233,30</b>	<b>-6.436.082,96</b>
<b>C) PROVENTI E ONERI FINANZIARI</b>			
<b>Proventi finanziari</b>			
C-19	Proventi da partecipazioni	6,04	0
C-19-a	da società controllate	0	0
C-19-b	da società partecipate	6,04	0
C-19-c	da altri soggetti	0	0
C-20	Altri proventi finanziari	11.164,37	7.942,73
<b>Totale proventi finanziari</b>		<b>11.170,41</b>	<b>7.942,73</b>
<b>Oneri finanziari</b>			
C-21	Interessi ed altri oneri finanziari	78.752,50	494.329,08
C-21-a	Interessi passivi	78.752,50	494.329,08
C-21-b	Altri oneri finanziari	0	0
<b>Totale oneri finanziari</b>		<b>78.752,50</b>	<b>494.329,08</b>
<b>TOTALE PROVENTI ED ONERI FINANZIARI (C)</b>		<b>-67.582,09</b>	<b>-486.386,35</b>
<b>D) RETTIFICHE DI VALORE ATTIVITA' FINANZIARIE</b>			
D-22	Rivalutazioni	0	0
D-23	Svalutazioni	110.000,00	0
<b>TOTALE RETTIFICHE (D)</b>		<b>-110.000,00</b>	<b>0</b>
<b>E) PROVENTI E ONERI STRAORDINARI</b>			
<b>Proventi straordinari</b>			
E-24	Proventi da permessi di costruire	0	0
E-24-a	Proventi da trasferimenti in conto capitale	0	1.824.593,21
E-24-b	Sopravvenienze attive e insussistenze del passivo	1.452.612,02	2.579.055,05
E-24-c	Plusvalenze patrimoniali	435,00	18.343,00
E-24-d	Altri proventi straordinari	77.748,54	10.649.307,84
<b>Totale proventi straordinari</b>		<b>1.530.795,56</b>	<b>15.071.299,10</b>
<b>Oneri straordinari</b>			
E-25	Trasferimenti in conto capitale	0	1.934.649,84
E-25-a	Sopravvenienze passive e insussistenze dell'attivo	749.951,57	2.607.286,70
E-25-b	Minusvalenze patrimoniali	0	0
E-25-c	Altri oneri straordinari	0	0
<b>Totale oneri straordinari</b>		<b>749.951,57</b>	<b>4.541.936,54</b>
<b>TOTALE PROVENTI ED ONERI STRAORDINARI (E)</b>		<b>780.843,99</b>	<b>10.529.362,56</b>
<b>RISULTATO PRIMA DELLE IMPOSTE (A-B+C+D+E)</b>		<b>2.083.495,20</b>	<b>3.606.893,25</b>
26	Imposte	801.716,60	969.974,39
27	<b>RISULTATO DELL'ESERCIZIO</b>	<b>1.281.778,60</b>	<b>2.636.918,86</b>



## CONTO DEL PATRIMONIO ATTIVO

		2017	2016
A	A) CREDITI vs. LO STATO ED ALTRE AMMINISTRAZIONI PUBBLICHE PER LA PARTECIPAZIONE AL FONDO DI DOTAZIONE	0	0
	TOTALE CREDITI vs PARTECIPANTI (A)	0	0
	B) IMMOBILIZZAZIONI		
B-I	Immobilizzazioni immateriali		
B-I-1	Costi di impianto e di ampliamento	0	0
B-I-2	Costi di ricerca sviluppo e pubblicità	0	0
B-I-3	Diritti di brevetto ed utilizzazione opere dell'ingegno	0	0
B-I-4	Concessioni, licenze, marchi e diritti simile	0	0
B-I-5	Avviamento	0	0
B-I-6	Immobilizzazioni in corso ed acconti	0	0
B-I-9	Altre	2.962.090,03	4.862.979,63
	Totale immobilizzazioni immateriali	2.962.090,03	4.862.979,63
B-II	Immobilizzazioni materiali (3)		
B-II-1	Beni demaniali	40.013.171,46	40.936.431,70
B-II-1-1.1	Terreni	0	0
B-II-1-1.2	Fabbricati	0	0
B-II-1-1.3	Infrastrutture	40.013.171,46	40.936.431,70
B-II-1-1.9	Altri beni demaniali	0	0
B-III-2	Altre immobilizzazioni materiali (3)	68.271.344,28	71.512.631,69
B-III-2-2.1	Terreni	283.485,50	283.485,50
B-III-2-2.1-a	di cui in leasing finanziario	0	0
B-III-2-2.2	Fabbricati	67.817.340,86	70.994.810,26
B-III-2-2.2-a	di cui in leasing finanziario	0	0
B-III-2-2.3	Impianti e macchinari	4.735,64	5.342,94
B-III-2-2.3-a	di cui in leasing finanziario	0	0
B-III-2-2.4	Attrezzatura industriali e commerciali	47.203,21	51.886,94
B-III-2-2.5	Mezzi di trasporto	742,00	3.020,00
B-III-2-2.6	Macchine per ufficio e hardware	32.341,28	65.736,09
B-III-2-2.7	Mobili e arredi	73.246,06	106.952,20
B-III-2-2.8	Infrastruttura	0	0
B-III-2-2.99	Altri beni materiali	12.249,73	1.397,76
B-III-3	Immobilizzazioni in corso ed acconti	84.127.331,11	81.974.472,54
	Totale immobilizzazioni materiali	192.411.846,85	194.423.535,93
B-IV	Immobilizzazioni finanziarie (1)		
B-IV-1	Partecipazioni in	997.723,14	1.107.723,14
B-IV-1-a	imprese controllate	582.421,85	582.421,85
B-IV-1-b	imprese partecipate	0	0
B-IV-1-c	in altri soggetti	415.301,29	525.301,29
B-IV-2	Crediti verso	0	0
B-IV-2-a	altre amministrazioni pubbliche	0	0
B-IV-2-b	imprese controllate	0	0
B-IV-2-c	imprese partecipate	0	0
B-IV-2-d	altri soggetti	0	0
B-IV-3	Altri titoli	138.550,94	138.550,94
	Totale immobilizzazioni finanziarie	1.136.274,08	1.246.274,08
	TOTALE IMMOBILIZZAZIONI (B)	196.510.210,96	200.532.789,64
	C) ATTIVO CIRCOLANTE		
C-I	Rimanenze	0	0
	Totale	0	0
C-II	Crediti (2)		
C-II-1	Crediti di natura tributaria	330.623,43	13.317.580,32
C-II-1-a	Crediti da tributi destinati al finanziamento della sanità	0	0
C-II-1-b	Altri crediti da tributi	330.623,43	509.377,87
C-II-1-c	Crediti da Fondi perequativi	0	12.808.202,45
C-II-2	Crediti per trasferimenti e contributi	42.943.565,80	46.367.209,97
C-II-2-a	Verso amministrazioni pubbliche	35.183.108,79	37.775.262,18
C-II-2-b	Imprese controllate	0	0
C-II-2-c	Imprese partecipate	0	0
C-II-2-d	Altri soggetti	7.760.457,01	8.591.947,79
C-II-3	Crediti verso clienti ed utenti	161.786,11	121.227,37
C-II-4	Altri crediti	4.866.500,05	5.114.085,35
C-II-4-a	Verso l'erario	0	0
C-II-4-b	Per attività svolta per c/terzi	0	0
C-II-4-c	Altri	4.866.500,05	5.114.085,35
	Totale crediti	48.302.475,39	64.920.103,01
C-III	Attività finanziarie che non costituiscono immobilizzi		
C-III-1	Partecipazioni	0	0
C-III-2	Altri titoli	0	0
	Totale attività finanziarie che non costituiscono immobilizzi	0	0
C-IV	Disponibilità liquide		
C-IV-1	Conto di tesoreria	126.880.128,80	109.135.445,39
C-IV-1-a	istituto tesoriere	126.880.128,80	109.135.445,39
C-IV-1-b	presso banca d'Italia	0	0
C-IV-2	Altri depositi bancari e postali	0	0
C-IV-3	Denaro e valori di cassa	0	0





## CONTO DEL PATRIMONIO ATTIVO


		2017	2016
C-IV-4	Altri conti presso la tesoreria statale intestati all'ente	0	0
	Totale disponibilità liquide	126.880.128,80	109.135.445,39
	TOTALE ATTIVO CIRCOLANTE (C)	175.182.604,19	174.055.548,40
	D) RATEI E RISCONTI		
D-1	Ratei attivi	0	0
D-2	Risconti attivi	111.306,18	60.907,22
	TOTALE RATEI E RISCONTI (D)	111.306,18	60.907,22
	TOTALE DELL'ATTIVO (A+B+C+D)	371.804.121,33	374.649.245,26



## CONTO DEL PATRIMONIO PASSIVO

		2017	2016
<b>A) PATRIMONIO NETTO</b>			
A-I	Fondo di dotazione	102.038.455,19	102.038.455,19
A-II	Riserve	21.941.690,87	19.297.364,44
A-II-a	da risultato economico di esercizi precedenti	21.934.283,30	19.297.364,44
A-II-b	da capitale	7.407,57	0
A-II-c	da permessi di costruire	0	0
A-II-d	riserve indisponibili per beni demaniali e patrimoniali indisponibili e per i beni culturali	0	0
A-II-e	altre riserve indisponibili	0	0
A-III	Risultato economico dell'esercizio	1.281.778,60	2.636.918,86
	<b>TOTALE PATRIMONIO NETTO (A)</b>	<b>125.261.924,66</b>	<b>123.972.738,49</b>
<b>B) FONDI PER RISCHI ED ONERI</b>			
B-1	Per trattamento di quiescenza	0	0
B-2	Per imposte	0	0
B-3	Altri	10.281.127,84	5.074.367,00
	<b>TOTALE FONDI RISCHI ED ONERI (B)</b>	<b>10.281.127,84</b>	<b>5.074.367,00</b>
<b>C) TRATTAMENTO DI FINE RAPPORTO</b>			
	<b>TOTALE T.F.R. (C)</b>	<b>0</b>	<b>0</b>
<b>D) DEBITI (1)</b>			
D-1	Debiti da finanziamento	23.732.985,73	23.733.277,57
D-1-a	prestiti obbligazionari	0	0
D-1-b	v/ altre amministrazioni pubbliche	3,79	0
D-1-c	verso banche e tesoriere	0	0
D-1-d	verso altri finanziatori	23.732.981,94	23.733.277,57
D-2	Debiti verso fornitori	5.879.933,28	7.038.788,39
D-3	Acconti	0	0
D-4	Debiti per trasferimenti e contributi	166.437,42	530.892,31
D-4-a	enti finanziati dal servizio sanitario nazionale	0	0
D-4-b	altre amministrazioni pubbliche	36.545,85	120.377,91
D-4-c	imprese controllate	0	0
D-4-d	imprese partecipate	0	0
D-4-e	altri soggetti	129.891,57	410.514,40
D-5	Altri debiti	2.567.966,69	3.624.249,61
D-5-a	tributari	635.800,04	787.367,86
D-5-b	verso istituti di previdenza e sicurezza sociale	84.697,48	647.103,13
D-5-c	per attività svolta per c/terzi	0	0
D-5-d	altri	1.847.469,17	2.189.778,62
	<b>TOTALE DEBITI (D)</b>	<b>32.347.323,12</b>	<b>34.927.207,88</b>
<b>E) RATEI E RISCOINTI E CONTRIBUTI AGLI INVESTIMENTI</b>			
E-I	Ratei passivi	0	0
E-II	Risconti passivi	203.913.745,71	210.674.931,89
E-II-1	Contributi agli investimenti	203.913.745,71	210.674.931,89
E-II-1-a	da altre amministrazioni pubbliche	162.405.736,83	168.308.392,22
E-II-1-b	da altri soggetti	41.508.008,88	42.366.539,67
E-II-2	Concessioni pluriennali	0	0
E-II-3	Altri risconti passivi	0	0
	<b>TOTALE RATEI E RISCOINTI (E)</b>	<b>203.913.745,71</b>	<b>210.674.931,89</b>
	<b>TOTALE DEL PASSIVO (A+B+C+D+E)</b>	<b>371.804.121,33</b>	<b>374.649.245,26</b>
<b>CONTI D'ORDINE</b>			
1)	Impegni su esercizi futuri	64.956.024,68	68.805.033,25
2)	beni di terzi in uso	0	0
3)	beni dati in uso a terzi	0	0
4)	garanzie prestate a amministrazioni pubbliche	0	0
5)	garanzie prestate a imprese controllate	0	0
6)	garanzie prestate a imprese partecipate	0	0
7)	garanzie prestate a altre imprese	0	0
	<b>TOTALE CONTI D'ORDINE</b>	<b>64.956.024,68</b>	<b>68.805.033,25</b>





***PROVINCIA DELL'AQUILA***

**RELAZIONE AL RENDICONTO**

**DELLA GESTIONE**

**2017**





# 2017

## *Relazione sulla gestione*

ai sensi dell'art. 231 TUEL,  
dell'art. 11, co. 6 D.Lgs. 118/11  
e dell'art. 2427 cod. civ.

*Analisi tecnica della gestione  
finanziaria, economica  
patrimoniale e dei servizi*

Provincia di L'AQUILA (AQ)

**PREMESSA**

La presente relazione, redatta ai sensi dell'art. 231 TUEL e predisposta secondo le modalità previste dall'art. 11, comma 6, del D.Lgs. n. 118/2011 e successive modificazioni nonché dell'art. 2427 del Codice Civile, afferisce al Rendiconto della gestione 2017 che chiude con un avanzo di amministrazione pari ad € 104.151.748,37 di cui libero € 32.351.814,75.

Le principali attività svolte nel corso del 2017 ed i loro riflessi in termini finanziari, economici e patrimoniali, sono ampiamente illustrati, al fine di permetterne una approfondita conoscibilità, nel proseguo del presente documento, mentre nella tabella che segue sono riportate le risultanze riepilogative con riferimento agli accertamenti ed incassi delle entrate nonché degli impegni e dei pagamenti delle spese.

ENTRATE	ACCERTAMENTI	INCASSI COMP. +RES.	SPESE	IMPEGNI	PAGAMENTI COMP. +RES.
Fondo di cassa all'inizio dell'esercizio		109.135.445,39			
Utilizzo avanzo di amministrazione	526.126,67		Disavanzo di amministrazione	0,00	
Fondo pluriennale vincolato di parte corrente	3.694.858,23				
Fondo pluriennale vincolato in c/capitale	63.063.311,51				
Titolo 1 - Entrate correnti di natura tributaria, contributiva e perequativa	34.907.204,23	47.940.731,93	Titolo 1 - Spese correnti	45.110.235,49	47.055.604,23
Titolo 2 - Trasferimenti correnti	15.601.103,33	18.438.257,13	Fondo pluriennale vincolato per spese correnti	2.796.695,60	
Titolo 3 - Entrate extratributarie	1.549.232,44	1.375.093,87	Titolo 2 - Spese in conto capitale	3.295.319,00	3.014.128,34
Titolo 4 - Entrate in conto capitale	124.995,17	84.305,27	Fondo pluriennale vincolato per spese in conto capitale	60.124.449,82	
Titolo 5 - Entrate da riduzione di attività finanziarie	0,00	0,00	Titolo 3 - Spese per incremento di attività finanziarie	0,00	0,00
			Fondo pluriennale vincolato per spese per incremento di attività finanziarie	0,00	
<b>Totale entrate finali</b>	<b>119.466.831,58</b>	<b>176.973.833,59</b>	<b>Totale spese finali</b>	<b>111.326.699,71</b>	<b>50.069.732,57</b>
Titolo 6 - Accensione di prestiti	0,00	176.518,39	Titolo 4 - Rimborso di prestiti	17.864,45	17.864,45
Titolo 7 - Anticipazioni da istituto tesoriere/cassiere	0,00	0,00	Titolo 5 - Chiusura Anticipazioni da istituto tesoriere/cassiere	0,00	0,00
Titolo 9 - Entrate per conto di terzi e partite di giro	5.322.344,41	5.321.175,53	Titolo 7 - Spese per conto terzi e partite di giro	5.322.344,41	5.503.801,89
<b>Totale entrate dell'esercizio</b>	<b>5.322.344,41</b>	<b>5.487.893,92</b>	<b>Totale spese dell'esercizio</b>	<b>5.340.208,86</b>	<b>5.521.666,14</b>
<b>TOTALE COMPLESSIVO ENTRATE</b>	<b>124.789.175,99</b>	<b>182.471.527,51</b>	<b>TOTALE COMPLESSIVO SPESE</b>	<b>116.666.908,57</b>	<b>55.591.398,71</b>
<b>DISAVANZO DELL'ESERCIZIO</b>	<b>0,00</b>		<b>AVANZO DI COMPETENZA/ FONDO DI CASSA</b>	<b>6.122.267,42</b>	<b>126.880.128,80</b>
<b>TOTALE A PAREGGIO</b>	<b>124.789.175,99</b>	<b>182.471.527,51</b>	<b>TOTALE A PAREGGIO</b>	<b>124.789.175,99</b>	<b>182.471.527,51</b>

Il Rendiconto di gestione è il documento contabile, nel quale sono certificate le entrate e le spese sostenute dall'Ente nell'esercizio finanziario precedente e con cui avviene la dimostrazione dei risultati conseguiti. Il rendiconto, pertanto, deve consentire la concreta verifica del grado di raggiungimento degli obiettivi e della realizzazione dei programmi, nel rispetto degli equilibri economici e finanziari. Comprende il Conto del Bilancio, il Conto Economico e lo Stato Patrimoniale (art. 227 TUEL).

Dopo anni di criticità istituzionali ed economico-finanziarie tali da compromettere i servizi essenziali da garantire comunque al territorio – nonostante le enormi riduzioni di risorse proprie e derivate – per le Province Italiane, dal 2017 si è aperto uno scenario diverso.

Il progetto di riforma costituzionale non ha avuto l'assenso del Paese: dopo l'esito del Referendum del 4 dicembre 2016 per le Province Italiane è iniziato un nuovo percorso. L'Ente Provincia è riconosciuto in Costituzione: ciò vuol dire autonomia giuridica, statutaria, organizzativa, finanziaria.

La Costituzione è quindi il punto fermo da cui partire per una nuova governance delle Province, mediante il superamento o quantomeno la modifica della Legge n. 56/2014 nell'ottica di un complessivo riassetto del sistema delle autonomie locali.



I costi della transazione dalla Legge Delrio sono stati senza dubbio importanti: le Province hanno perso in questi anni la loro capacità programmatica, sacrificata dalla transitorietà e dalla precarietà di azioni emergenziali, volte a garantire gli scarni equilibri di bilancio volti alla sopravvivenza dei servizi minimi ed a scapito di risposte ai bisogni e di una prospettiva di sviluppo per i territori amministrati.

La situazione di grave criticità finanziaria delle province delle Regioni a Statuto ordinario, determinata dai tagli imposti, da ultimo, dalla manovra finanziaria del 2015 per il triennio successivo, è arrivata nel 2017 alla fase più acuta.

Occorre quindi un nuovo assetto per le Province italiane in un'ottica di semplificazione ed in ossequio al dettato costituzionale.

Il Congresso dei Poteri Regionali e Locali, organismo del Consiglio d'Europa, ha approvato una raccomandazione al Governo e al Parlamento Italiano nella quale si esprime "preoccupazione per la generale carenza di risorse finanziarie degli enti locali, e in particolare delle province, e per l'assenza di effettive consultazioni sulle questioni finanziarie che li riguardano direttamente".

Nelle raccomandazioni il Congresso ha esortato il Governo e il Parlamento italiano a "riesaminare, tramite consultazioni, i criteri per il calcolo dei tagli al bilancio e a revocare le restrizioni finanziarie imposte agli enti locali, in particolare alle Province, per garantire loro risorse sufficienti, proporzionate alle loro responsabilità. Ha raccomandato, altresì, di "chiarire le competenze delle province e delle città metropolitane, riesaminando le attuali restrizioni imposte in materia di risorse umane a livello locale" ed ha evidenziato "l'incertezza sul futuro delle province, dopo il rifiuto della riforma costituzionale nel dicembre 2016" e la "ridotta capacità degli enti locali di disporre in concreto di personale adeguatamente qualificato per l'esercizio delle loro competenze, a causa della mancanza di prospettive di carriera, dei tagli di bilancio e del "blocco" intersettoriale delle assunzioni di questi ultimi anni.

La raccomandazione nasce dal rapporto redatto a seguito della visita di monitoraggio effettuata in Italia nel 2017 sullo stato di attuazione della Carta Europea dell'autonomia locale, ratificata dall'Italia.

Le scelte statali e regionali dovranno pertanto essere ripensate alla luce di un nuovo vigore da riservare al "Principio di sussidiarietà", riconsiderando l'opportunità di una revisione della forma rappresentativa prevista dalla Legge n. 56/2014 per garantire l'autonomia politica alle nuove Province in funzione dei compiti da esse svolte.

Per le Province si preannunzia un ruolo più forte, rispetto al passato, nei confronti di un governo condiviso con i Comuni e rivolto alle grandi scelte strategiche finalizzate allo sviluppo del territorio amministrato.

### ***Fatti di rilievo verificatisi dopo la chiusura dell'esercizio***

Non vi sono fatti di rilievo da segnalare ai sensi dell'art. 231, comma 1, del TUEL e dell'art. 11, comma 6, del D.Lgs. n. 118/2011.

## CRITERI DI FORMAZIONE

Il Rendiconto della gestione 2017 è stato redatto in riferimento alle previsioni di cui agli artt. 227 e successivi del TUEL e dei Postulati di cui all'allegato n.1 del D. Lgs. n. 118/2011, ed in particolare:

- Il Conto del bilancio, ai sensi dell'art. 228 del TUEL e dell'art. 3, comma 4, del D.Lgs. n. 118/2011 e successive modifiche;
- Il Conto Economico e lo Stato Patrimoniale, ai sensi degli articoli 229 e 230 del TUEL, del postulato (principio generale) n. 17 relativo alla competenza economica di cui all'allegato n.1 del D.Lgs. n. 118/2011 e successive modifiche, e del principio applicato n. 3 della contabilità economico – patrimoniale di cui all'allegato n. 4/3 del D.Lgs. n. 118/2011 e successive modifiche;
- La modulistica di bilancio utilizzata per la presentazione dei dati è conforme a quella prevista dall'allegato n. 10 del D.Lgs. n. 118/2011 e successive modifiche;
- Gli allegati sono quelli previsti dall'art. 11, comma 4, del D.Lgs. n. 118/2011 e successive modifiche nonché dall'art. 227, comma 5, del TUEL.

Gli importi esposti in Rendiconto afferiscono ad operazioni registrate ed imputate nel rispetto del principio della competenza finanziaria di cui al punto n. 2 del Principio contabile applicato della contabilità finanziaria (Allegato 4/2 al D. Lgs. n. 118/2011).

Ai sensi delle prescrizioni di cui al Principio contabile applicato della contabilità economico patrimoniale (Allegato 4/3 al D. Lgs. n. 118/2011), il risultato economico d'esercizio è stato determinato considerando anche i componenti non rilevati in contabilità finanziaria, quali:

- le quote di ammortamento relative alle immobilizzazioni materiali ed immateriali utilizzate;
- le eventuali quote di accantonamento ai fondi rischi ed oneri futuri;
- le perdite di competenza economica dell'esercizio;
- le perdite su crediti e gli accantonamenti al fondo svalutazione crediti;
- le rimanenze iniziali e finali di materie prime, semilavorati, prodotti in corso su ordinazione, incrementi di immobilizzazioni per lavori interni e prodotti finiti;
- le quote di costo/onere o di ricavo/provento corrispondenti ai ratei e risconti attivi e passivi di competenza economica dell'esercizio;
- le variazioni patrimoniali relative agli esercizi pregressi che si sono tradotte in oneri/costi e proventi/ricavi nel corso dell'esercizio, nonché ogni altro componente economico da contabilizzare nel rispetto del principio della competenza economica e della prudenza (ad esempio sopravvenienze e insussistenze).

Le informazioni contabili rappresentano fedelmente ed in modo veritiero le operazioni ed i fatti che sono accaduti durante l'esercizio, essendo gli stessi stati rilevati contabilmente secondo la loro natura finanziaria, economica e patrimoniale in conformità alla loro sostanza effettiva e, quindi, alla realtà economica che li ha generati e ai contenuti della stessa, e non solamente secondo le regole e le norme vigenti che ne disciplinano la contabilizzazione formale.

## CRITERI DI VALUTAZIONE

Il procedimento di formazione del Rendiconto implica l'effettuazione di stime: ne consegue che la correttezza dei dati non si riferisce soltanto all'esattezza aritmetica, bensì alla ragionevolezza ed all'applicazione oculata e corretta dei procedimenti di valutazione adottati nella stesura del rendiconto e del bilancio d'esercizio.

La valutazione delle voci o poste contabili è stata fatta ispirandosi a criteri generali della

prudenza, della competenza economica e della continuità e costanza delle attività istituzionali.

L'applicazione del principio della prudenza ha comportato la valutazione individuale degli elementi componenti le singole voci delle attività o passività patrimoniali, per evitare compensi di partite tra componenti negative che dovevano essere riconosciute e componenti positive da non riconoscere in quanto non realizzate.

In ottemperanza al principio della competenza economica, l'effetto delle operazioni e degli altri eventi è stato rilevato contabilmente ed attribuito all'esercizio al quale tali operazioni ed eventi si riferiscono e non a quello in cui si concretizzano i relativi movimenti finanziari.

La continuità di applicazione dei criteri di valutazione nel tempo rappresenta elemento necessario ai fini della comparabilità delle valutazioni tra i documenti contabili del bilancio di previsione e della rendicontazione e delle singole e sintetiche valutazioni nel tempo, anche connesse con i processi gestionali. L'eventuale cambiamento dei criteri particolari di valutazione adottati (che costituisce un'eccezione nel tempo) è stato opportunamente descritto illustrato nella successiva sezione del presente paragrafo.

Passando all'illustrazione dei criteri di valutazione adottati nella formazione del rendiconto e del bilancio d'esercizio, tenuto altresì conto dell'operazione di riclassificazione disposta con Deliberazione di Consiglio Provinciale n. 27 del 14/07/2017 e della successiva Deliberazione di Consiglio Provinciale n. \_\_\_\_ del \_\_\_\_\_ di rettifica ed integrazione della riclassificazione nonché di valutazione di alcune poste patrimoniali, avremo:

#### ***Immobilizzazioni immateriali***

Sono iscritte al costo storico di acquisizione o di produzione, esposte al netto degli ammortamenti effettuati nel corso degli esercizi ed imputati direttamente alle singole voci.

I costi capitalizzati sono stati iscritti nell'attivo e sono ammortizzati generalmente in un periodo di cinque esercizi (coefficiente 20%), secondo le previsioni dell'art. 2426, n. 5, del Codice Civile e del punto 4.18 del Principio contabile applicato della contabilità economico patrimoniale. Tra questi rientrano anche gli eventuali investimenti effettuati per migliorie su immobili di terzi.

Le immobilizzazioni in corso sono iscritte al costo di produzione e, in quanto riferite ad immobili non utilizzabili dall'ente, non sono ammortizzati.

#### ***Immobilizzazioni materiali***

Sono iscritte al costo di acquisizione dei beni o di produzione, se realizzate in economia (inclusivo di eventuali oneri accessori d'acquisto, quali le spese notarili, le tasse di registrazione dell'atto, gli onorari per la progettazione, ecc.), al netto degli ammortamenti effettuati nel corso degli esercizi ed imputati direttamente alle singole voci.

Al riguardo si segnala che, ai sensi degli artt. 2 e 139 del D.Lgs. n. 42/2009, il valore dei beni mobili ed immobili qualificati come "beni culturali" o "soggetti a tutela", non è stato oggetto di ammortamento. Per gli altri beni, le quote di ammortamento, imputate a conto economico, sono state calcolate applicando i coefficienti di ammortamento previsti nei "Principi e regole contabili del sistema di contabilità economica delle amministrazioni pubbliche", predisposto dal Ministero dell'Economia e delle Finanze-Ragioneria Generale dello Stato, e successivi aggiornamenti.

- Fabbricati demaniali 2%,
- Altri beni demaniali 3%,
- Infrastrutture demaniali e non demaniali 3%,
- Fabbricati civili ad uso abitativo commerciale istituzionale 2%,
- Mezzi di trasporto stradali leggeri 20%,
- Mezzi di trasporto stradali pesanti 10%.
- Automezzi ad uso specifico 10%,
- Mezzi di trasporto aerei 5%,
- Mezzi di trasporto marittimi 5%,
- Macchinari per ufficio 20%.
- Impianti e attrezzature 5%,
- Hardware 25%,

- Equipaggiamento e vestiario 20%,
- Materiale bibliografico 5%,
- Mobili e arredi per ufficio 10%,
- Mobili e arredi per alloggi e pertinenze 10%,
- Mobili e arredi per locali ad uso specifico 10%,
- Strumenti musicali 20%,
- Libri, la cui consultazione rientra nell'attività istituzionale 20%.

Le manutenzioni (straordinarie) sono iscritte al costo di acquisizione o di produzione e sono ammortizzate in quote costanti sulla base del coefficiente previsto per il bene cui afferiscono.

Le immobilizzazioni in corso sono iscritte al costo di produzione ed in quanto riferite ad immobili non utilizzabili dall'ente, non sono ammortizzati.

#### **Immobilizzazioni finanziarie**

Sono iscritte sulla base del criterio del costo di acquisto, rettificato dalle perdite di valore che, alla data di chiusura dell'esercizio, sono ritenute durevoli e comunicate dal Settore competente per materia.

#### **Rimanenze**

Sono iscritte al minore fra costo e valore di presumibile realizzazione desunto dall'andamento del mercato (art. 2426, n. 9, Codice Civile).

#### **Crediti**

Sono iscritti al valore nominale, ricondotto al presumibile valore di realizzo, attraverso apposito fondo svalutazione crediti (per la parte riguardante i crediti di funzionamento) portato a diretta diminuzione degli stessi.

#### **Fondi per rischi ed oneri**

Le passività che danno luogo ad accantonamenti a fondi per rischi e oneri sono di due tipi:

- a) accantonamenti per passività certe, il cui ammontare o la cui data di estinzione sono indeterminati:
  - a. Fondi di quiescenza e obblighi simili;
  - b. Fondo manutenzione ciclica, che l'obiettivo di ripartire, secondo il principio della competenza fra i vari esercizi, il costo di manutenzione che, benché effettuata dopo un certo numero di anni, si riferisce ad un'usura del bene verificatasi anche negli esercizi precedenti a quello in cui la manutenzione viene eseguita;
  - c. Fondo per copertura perdite di società partecipate: qualora l'ente abbia partecipazioni immobilizzate in società che registrano perdite che non hanno natura durevole (in caso di durevolezza della perdita, infatti, occorre svalutare direttamente le partecipazioni) e abbia l'obbligo o l'intenzione di coprire tali perdite per la quota di pertinenza, accantona a un fondo del passivo dello stato patrimoniale un ammontare pari all'onere assunto;
- b) accantonamenti per passività la cui esistenza è solo probabile, si tratta delle cosiddette "passività potenziali" o fondi rischi.

#### **Debiti**

- Debiti da finanziamento: sono determinati dalla somma algebrica del debito all'inizio dell'esercizio più gli accertamenti sulle accensioni di prestiti effettuati nell'esercizio meno i pagamenti per rimborso di prestiti.
  - Debiti verso fornitori: i debiti funzionamento verso fornitori sono iscritti nello stato patrimoniale solo se corrispondenti a obbligazioni giuridiche perfezionate esigibili per le quali il servizio è stato reso o è avvenuto lo scambio dei beni.
  - Debiti per trasferimenti e contributi.
  - Altri Debiti.
- Sono iscritti al loro valore nominale.

### **Ratei e Risconti**

Sono stati determinati, ai sensi dell'art. 2424-bis, comma 6, Codice Civile, secondo il criterio dell'effettiva competenza temporale dell'esercizio. Per i ratei e risconti di durata pluriennale sono state verificate le condizioni che ne avevano determinato l'iscrizione originaria, adottando, ove necessario, le opportune variazioni.

Insieme ai ratei e risconti passivi, trovano allocazione anche i contributi agli investimenti, le concessioni pluriennali e gli altri risconti passivi che, in applicazione del principio della competenza economica e della correlazione tra proventi e costi, misurano le quote di contributi / concessioni da rinviare ai successivi esercizi.

### **Riconoscimento dei ricavi**

I proventi correlati all'attività istituzionale sono stati riconosciuti solo se, a fine anno: (1) è stato completato il processo produttivo/erogativo dei beni o dei servizi resi, (2) l'erogazione del bene o del servizio è realmente avvenuta (con il passaggio sostanziale del titolo di proprietà del bene oppure i servizi sono stati resi).

I proventi acquisiti per lo svolgimento delle attività istituzionali dell'amministrazione (come i trasferimenti attivi correnti o i proventi tributari) sono stati riconosciuti se nell'esercizio si è verificata la manifestazione finanziaria (accertamento) e tali risorse sono risultate impiegate per la copertura degli oneri e dei costi sostenuti per le attività istituzionali programmate.

I trasferimenti attivi a destinazione vincolata correnti sono stati riconosciuti con riferimento agli oneri alla cui copertura sono destinati.

Per i proventi/trasferimenti in conto capitale, vincolati alla realizzazione di immobilizzazioni, il riconoscimento, per un importo proporzionale all'onere finanziato, è avvenuto con riferimento agli esercizi nei quali si ripartisce il costo/onere dell'immobilizzazione (procedura di ammortamento attivo, con iscrizione della quota a carico dei successivi esercizi nella voce "Ratei e risconti passivi e contributi agli investimenti" del passivo patrimoniale).

Gli oneri derivanti dall'attività istituzionale sono stati correlati con i proventi e i ricavi dell'esercizio o con le altre risorse rese disponibili per il regolare svolgimento delle attività istituzionali. Il loro riconoscimento è stato effettuato: (1) per associazione di causa ad effetto tra costi ed erogazione di servizi o cessione di beni realizzati, (2) in mancanza di una più diretta associazione, per ripartizione dell'utilità o funzionalità pluriennale su base razionale e sistematica (ad esempio il processo di ammortamento), (3) per imputazione diretta di costi al conto economico dell'esercizio perché associati a funzioni istituzionali o al tempo, ovvero perché sia venuta meno l'utilità o la funzionalità del costo stesso.

## **STRUTTURA DELLA RELAZIONE**

Al fine di facilitare la lettura e la contestualizzazione delle informazioni (prescritte dall'art. 11, comma 6, del D.Lgs. n. 118/2011 e successive modifiche) che questo elaborato deve fornire, la trattazione è stata organizzata in tre parti:

- la PRIMA PARTE, dedicata all'analisi della gestione finanziaria che, attraverso il Conto del Bilancio, analizza il risultato di amministrazione distinguendo le due differenti gestioni: quella di competenza e quella dei residui;
- la SECONDA PARTE, dedicata all'analisi della gestione economica e patrimoniale, che evidenzia la variazione del Patrimonio Netto dell'ente per effetto dell'attività svolta nell'esercizio;
- la TERZA PARTE, dedicata all'analisi sullo stato di realizzazione dei programmi dell'Ente;
- la QUARTA PARTE e le APPENDICI DI ANALISI, dedicate all'approfondimento di taluni aspetti critici della gestione dell'ente e dei servizi dallo stesso erogati, attraverso la valorizzazione e l'analisi degli indicatori finanziari del rendiconto e dei servizi resi all'utenza.

## PARTE 1^ LA GESTIONE FINANZIARIA

### 1 IL RISULTATO DELLA GESTIONE FINANZIARIA

Tra le prime informazioni che la relazione sulla gestione deve fornire - dopo quelle di carattere generale e relative ai criteri di valutazione adottati - l'art. 11, comma 6, lettera b) del D.Lgs. n. 118/2011 prescrive l'illustrazione delle "principali voci del conto del bilancio".

Tale previsione è motivata dalla centralità che il Conto del bilancio riveste nel sistema del rendiconto, avendo la funzione di rappresentare sinteticamente le risultanze della gestione, ponendo a confronto i dati di previsione, eventualmente modificati ed integrati a seguito di variazioni intervenute nel corso dell'anno, con quelli finali.

Questo documento evidenzia, infatti, un insieme molto ricco di informazioni che interessano la gestione di competenza e di cassa, oltre a quella dei residui, per giungere alla evidenziazione del risultato che, a sua volta, si compone della somma di risultati parziali, anch'essi utili ai fini della nostra indagine, così come meglio evidenziato nei successivi paragrafi.

Partendo dall'analisi dei risultati complessivi dell'azione di governo, rileviamo che, nel nostro ente, l'esercizio si chiude con il seguente risultato finanziario di amministrazione:

IL RISULTATO COMPLESSIVO DELLA GESTIONE	GESTIONE		
	RESIDUI	COMPETENZA	TOTALE
Fondo di cassa al 1° gennaio			109.135.445,39
Riscossioni	17.510.440,11	55.825.642,01	73.336.082,12
Pagamenti	7.922.842,24	47.668.556,47	55.591.398,71
Saldo di cassa al 31 dicembre			126.880.128,80
Pagamenti per azioni esecutive non regolarizzate al 31 dicembre			0,00
Fondo di cassa al 31 dicembre			126.880.128,80
Residui attivi	47.154.278,12	1.679.237,57	48.833.515,69
<i>di cui derivanti da accertamenti di tributi effettuati sulla base della stima del dipartimento delle finanze</i>			0,00
Residui passivi	2.563.544,02	6.077.206,88	8.640.750,90
Fondo Pluriennale Vincolato per spese correnti			2.796.695,60
Fondo Pluriennale Vincolato per spese in c/capitale			60.124.449,62
Fondo Pluriennale Vincolato per spese per incremento di attività finanziarie			0,00
<b>AVANZO (+) DISAVANZO (-)</b>			<b>104.151.748,37</b>

Tali valori sono stati determinati in osservanza delle prescrizioni di cui al punto 9.2 del Principio contabile applicato della contabilità finanziaria.

In linea generale si può affermare che un risultato positivo (avanzo di amministrazione) costituisce un indice positivo per la gestione ed evidenzia, al termine dell'esercizio, la capacità dell'ente di coprire le spese correnti e quelle d'investimento con un adeguato flusso di entrate. Al contrario, un risultato negativo (disavanzo di amministrazione) indica una scarsa capacità di previsione nell'andamento delle entrate che inevitabilmente conduce, al termine dell'esercizio, ad

un valore complessivo delle spese che non trova integralmente copertura da parte delle entrate.

D'altra parte, se in una visione molto sintetica potrebbe apparire sufficiente conseguire adeguati livelli di avanzo finanziario, in realtà non sempre un risultato complessivo positivo è segnale di buona amministrazione come, allo stesso modo, non sempre un risultato negativo misura un'incapacità gestionale da parte della Giunta.

Rifacendoci a quanto fissato dal legislatore per l'individuazione delle condizioni di deficitarietà ai sensi dell'art. 242 del TUEL e dei successivi Decreti Ministeriali, potremmo ritenere che, sia nel caso di avanzo che in quello di disavanzo di amministrazione, valori particolarmente elevati e comunque superiori al 5% delle entrate correnti potrebbero misurare stati patologici se non trovano una adeguata giustificazione in alcuni eventi eccezionali verificatisi nel corso della gestione.

### **1.1 La composizione del risultato d'amministrazione**

Il risultato d'amministrazione può essere ulteriormente analizzato e letto in funzione dell'eventuale utilizzabilità dei fondi che lo costituiscono distinguendo, ai sensi dell'art. 187 del TUEL, la quota libera, destinata, vincolata ed accantonata. In particolare, mutuando lo schema rappresentativo proposto dall'allegato n. 10, lettera a), al D.Lgs. n. 118/2011, è possibile distinguere:

I. la parte accantonata, che è costituita:

- a. dall'accantonamento al fondo crediti di dubbia esigibilità;
- b. dagli ulteriori accantonamenti per passività potenziali, fondi spese e rischi (quali ad esempio quelli relativi alla copertura di perdite delle partecipate, dei rischi di soccombenza nei contenziosi legali in corso, rinnovo contrattuale, ecc.);

II. la parte vincolata, che è costituita:

- a. da entrate per le quali le leggi, nazionali o regionali, o i principi contabili individuano un vincolo di specifica destinazione alla spesa;
- b. da trasferimenti, erogati da soggetti terzi (anche non PA) a favore dell'ente per una specifica finalità di utilizzo;
- c. da mutui ed altri finanziamenti contratti per la realizzazione di investimenti determinati;
- d. da entrate straordinarie, non aventi natura ricorrente, per le quali l'amministrazione ha formalmente attribuito una specifica destinazione, secondo i limiti e le modalità di cui al punto 9.2, lettera d), del Principio contabile applicato della contabilità finanziaria;

III. la parte destinata agli investimenti, costituita da entrate in conto capitale, senza vincoli di specifica destinazione, non spese.

E' appena il caso di ricordare che non figurano tra le componenti il risultato d'amministrazione le risorse, già accertate ed imputate, destinate a finanziare impegni (relativi ad investimenti o ad altre spese pluriennali) imputati ai futuri esercizi, le quali trovano iscrizione nel relativo fondo pluriennale vincolato stanziato in spesa.

La composizione del risultato d'amministrazione al 31/12/2017 del nostro ente è così riassumibile:

Composizione del risultato di amministrazione	31/12/2016	31/12/2017
A) Risultato di amministrazione presunto al 31/12	96.544.959,21	104.151.748,37
<b>2) Composizione del risultato di amministrazione presunto</b>		
<b>Parte accantonata</b>		
Fondo crediti di dubbia esigibilità al 31/12	441.510,86	531.040,30
Fondo anticipazioni liquidità DL 35 del 2013 e successive modifiche e rifinanziamenti	0,00	0,00
Fondo perdite società partecipate	1.867,00	0,00
Fondo contenzioso		0,00
Altri accantonamenti	5.072.500,00	10.281.127,84
<b>B) Totale parte accantonata</b>	<b>5.515.877,86</b>	<b>10.812.168,14</b>
<b>Parte vincolata</b>		
Vincoli derivanti da leggi e dai principi contabili	14.319.655,84	15.699.144,73
Vincoli derivanti da trasferimenti	19.305.510,29	19.981.111,79
Vincoli derivanti dalla contrazione di mutui	3.104.843,04	3.815.688,29
Vincoli formalmente attribuiti dall'ente	18.995.879,06	20.924.441,71
Altri vincoli	0,00	0,00
<b>C) Totale parte vincolata</b>	<b>55.725.888,23</b>	<b>60.420.386,52</b>
<b>Parte destinata agli investimenti</b>		
D) Parte destinata agli investimenti	567.378,96	567.378,96
<b>E) Totale parte disponibile (E=A-B-C-D)</b>	<b>34.735.814,16</b>	<b>32.351.814,75</b>
Se E è negativo, tale importo è iscritto tra le spese del bilancio di previsione come disavanzo da ripianare		

### 1.1.1 Indicazione delle quote vincolate ed accantonate del risultato d'amministrazione

Con riferimento alle prescrizioni obbligatorie di cui all'art. 11, comma 6, lettera d), del D.Lgs. n. 118/2011, che prevede l'indicazione analitica delle quote vincolate ed accantonate del risultato d'amministrazione, nonché del punto 9.11.4, lettera b), del Principio contabile applicato della programmazione che prevede il riporto delle tabelle 1, 2 e 3 nella presente relazione allegata al rendiconto (eliminando dalle tabelle i riferimenti alla natura presunta delle voci), si evidenzia quanto segue:

#### Elenco analitico delle risorse accantonate (Tabella 2 del punto 9.11.4 del PC1)

Quote accantonate - Descrizione				Risorse accantonate presunte al 31/12/ 2017 (d)=(a)-(b)+( c)
Fondo Crediti di dubbia esigibilità				531.040,30
Fondo rinnovo contrattuali				281.127,84
Altri Fondi e Accantonamenti				10.000.000,00
<b>Totale</b>				<b>10.812.168,14</b>

Al riguardo si specifica inoltre che:

- il Fondo Crediti di Dubbia Esigibilità al 31/12/2017 si riferisce a svalutazioni operate sulle seguenti entrate:
  - Tributo per l'esercizio delle funzioni ambientali;
  - Fitti, locazioni e concessioni in uso;
  - Sanzioni in materia ambientale;



Rimborsi e recuperi di somme dovute a vario titolo alla Provincia.

Gli altri Fondi si riferiscono a:

Fondo rinnovo del CCNL pari ad € 281.127,84 per le annualità 2016 e 2017 sulla base di specifica comunicazione settore competente;  
Fondo passività potenziali pari ad € 10.000.000,00

## PARTE VINCOLATA

### · Vincoli derivanti da leggi e dai principi contabili

Avanzo derivante da finanziamento statale per OO.PP. (DLGS 112/98)	424.208,86
Economie su stanziamenti afferenti la rinegoziazione di mutui	688.552,94
Quota anni 2001-2002-2003-2004 fDo accordi bonari (DPR 554/99)	408.582,76
Trasferimento per oneri sedi in locazione (OPCM 3808/11 E L.71/2013)	2.615.913,66
Fondo Sviluppo investimenti economie	47.026,48
Realizzazione centro poliedrico per le donne e contrasto delle marginalità di violenza di genere e dei bambini L. 147/2013	2.852.850,03
trasferimnto statale per trasporto alunni	525.622,44
trasferimento per manutenzioni straordinaria strade	500.000,00
Lavori di adeguamneto norme antincendio	858.465,69
Quota da riaccertamento straordinario aggiornata con il presente atto	6.777.921,87
	15.699.144,73

### · Vincoli derivanti da trasferimenti

Progetti comunitari Albergo Diffuso e Palazzo Ducale	1.160.740,35
Progetto Ape di Riqualificazione Ambientale	178.045,57
Riqualificaz. Strada Rocca di mezzo - Rovere - piani di pezza	32.716,00
Lavori su S.P. 10, 54 e 52 - Somme residue	292.209,96
Trasferimenti per realizzazione opere viarie	139.300,07
Trasferimenti statali per chiusura convenzione con ex Casmez	1.891.922,27
Trasferimenti comunitari di difficile esazione	80.285,02
trasferimenti RA esercizio funzioni delegate attività venatoria - ittica e risarcimento danni fauna selvarica	1.636.982,84
Trasferimenti RA per interventi di carattere sociale	42.346,00
Adeguamento e messa in sicurezza strada scorr veloce Avezzano Sora	375.554,23
Trasferiemnti RA per interventi sul rete stradale	3.380.359,58
Quota da riaccertamento straordinario aggiornata con il presente atto	10.694.146,86
Contributo Emergenza Sisma 2016 per interventi edilizia scolastica	78.503,04
	19.981.111,79



**Vincoli derivanti dalla contrazione di mutui**

Residui derivanti da mutui riscossi	-109.399,36
Residui derivanti da mutui da riscuotere	1.698.364,34
Risorse derivanti da rimborso anticipato mutui	363.904,65
Risorse derivanti da indebitamento	1.344.019,94
	<b>3.815.688,29</b>

**Vincoli formalmente attribuiti dall'ente**

Risorse relative alle rate di ammortamento dei mutui CCDDPP anni 2009-2011-2012	8.988.534,72
Risorse relative alle rate di ammortamento dei mutui CCDDPP anni 2016 e 2017	4.503.577,29
crediti in contenzioso	49.229,25
Quota da riaccertamento straordinario aggiornata con il presente atto	7.383.100,45
	<b>20.924.441,71</b>

**PARTE DESTINATA AGLI INVESTIMENTI**

Trasferimenti R.A. per miglioramento delle infrastrutture stradali	300.000,00
Trasferimenti per interventi di manutenzione straordinaria demanio prov.	267.378,96
	<b>567.378,96</b>



Si riporta altresì l'elenco delle quote di avanzo presunto applicato:

**SPESE FINANZIATE CON AVANZO DI AMMINISTRAZIONE € 1.459.734,75****AVANZO ACCANTONATO**

MISSIONE	PROGRAMMA	TITOLO	IMPORTO	NOTE
20. Fondi e Accantonamenti	3. Altri Fondi	I. Spese Correnti	177.718,86	Rinnovo del CCNL personale

**AVANZO VINCOLATO**

MISSIONE	PROGRAMMA	TITOLO	IMPORTO	NOTE
4. Istruzione e diritto allo studio	2. Altri ordini di istruzione non universitaria	I. Spese Correnti	78.503,04	Restituzione somme di cui alle OCDPC per emergenza sisma 2016
16. Agricoltura, politiche agroalimentari e pesca	2. Caccia e pesca	I. Spese Correnti	17.892,54	Decreto Ingiuntivo promosso dall'A.T.C.
<b>Titolo I € 274.114,44</b>				
1. Organi Istituzionali	5. Gestione dei beni demaniali	II. Spese in C/Capitale	561.355,31	Lavori di cons.e restauro della porzione del complesso conv. Collemaggio da destinare a centro antiviolenza
10. Trasporti e diritto alla mobilità	5. Viabilità e infrastrutture stradali	II. Spese in C/Capitale	624.265,00	Interventi in materia di viabilità inseriti nelle OOPP 2018/2020
<b>Titolo II € 1.185.620,31</b>				



Passando all'analisi della composizione del risultato sulla base della variabile temporale degli addendi, così come evidenziati nella precedente tabella denominata "Il risultato complessivo della gestione", si evince che lo stesso può essere analizzato distinguendo:

- a) il **risultato della gestione di competenza**;
- b) il **risultato della gestione dei residui**, comprensivo del fondo cassa iniziale.

La somma algebrica dei due addendi permette di ottenere il valore complessivo del risultato ma, nello stesso tempo, l'analisi disaggregata fornisce informazioni per quanti, a vario titolo, si interessano ad una lettura più approfondita del Conto consuntivo dell'ente locale.

Il risultato di amministrazione può derivare da differenti combinazioni delle due gestioni (competenza e residui): in altre parole, l'avanzo può derivare sia dalla somma di due risultati parziali positivi, sia da un saldo attivo di una delle due gestioni in grado di compensare valori negativi dell'altra.

A loro volta, ciascuno di essi può essere scomposto ed analizzato quale combinazione di risultanze di cassa (che misurano operazioni amministrativamente concluse) da altre che, attraverso i residui, dimostrano, con diverso grado di incertezza, la propria idoneità futura a generare movimenti di cassa.

## 1.2 La gestione di competenza

Con il termine "gestione di competenza" si fa riferimento a quella parte della gestione ottenuta considerando solo le operazioni finanziarie relative all'esercizio in corso, senza, cioè, esaminare quelle generate da fatti accaduti negli anni precedenti e non ancora conclusi.

Questa gestione evidenzia, infatti, il risultato ottenuto quale differenza tra gli accertamenti e gli impegni dell'esercizio, a loro volta distinti in una gestione di cassa ed in una dei residui, con risultati parziali che concorrono alla determinazione del risultato totale.

I risultati della gestione di competenza (di cassa e residui), se positivi, evidenziano la capacità dell'ente di acquisire ricchezza e destinarla a favore della collettività amministrata. Allo stesso modo risultati negativi portano a concludere che l'ente ha dato vita ad una quantità di spese superiori alle risorse raccolte che, se non adeguatamente compensate dalla gestione residui, determinano un risultato finanziario negativo.

Il risultato di questa gestione, di norma, evidenzia la capacità da parte dell'ente di prevedere dei flussi di entrata e di spesa, sia nella fase di impegno/accertamento che in quella di pagamento/riscossione, tali da consentire il pareggio finanziario (Principio dell'equilibrio di bilancio) non solo in fase previsionale ma anche durante l'intero anno. Non a caso l'art. 193 del TUEL impone il rispetto, durante la gestione e nelle variazioni di bilancio, del pareggio finanziario e di tutti gli equilibri stabiliti in bilancio per la copertura delle spese correnti e per il finanziamento degli investimenti, secondo le norme del testo unico, con particolare riferimento agli equilibri di competenza e di cassa del bilancio.

Al termine dell'esercizio, pertanto, una attenta gestione dovrebbe dar luogo ad un risultato, di pareggio o positivo, in grado di dimostrare la capacità dell'ente di conseguire un adeguato flusso di risorse (accertamento di entrate) tale da assicurare la copertura finanziaria degli impegni di spesa assunti.

In generale, si può ritenere che un risultato della gestione di competenza positivo (avanzo) evidenzia una equilibrata e corretta gestione, mentre un valore negativo trova generalmente la sua giustificazione nel verificarsi di eventi imprevedibili che hanno modificato le iniziali previsioni attese. Bisogna, però, aggiungere che il dato risultante da questa analisi deve essere considerato congiuntamente all'avanzo applicato che può celare eventuali scompensi tra entrate accertate e spese impegnate. In altri termini, risultati della gestione di competenza negativi potrebbero essere stati coperti dall'utilizzo di risorse disponibili, quali l'avanzo di amministrazione dell'anno precedente.

Non sempre però questa soluzione è sintomatica di squilibri di bilancio, in quanto potrebbe essere stata dettata da precise scelte politiche che hanno portato ad una politica del risparmio negli anni precedenti da destinare poi alle maggiori spese dell'anno in cui l'avanzo viene ad essere applicato.

Con riferimento alla gestione di competenza del nostro ente, ci troviamo di fronte ad una





situazione contabile di competenza così sintetizzabile:

IL RISULTATO DELLA GESTIONE DI COMPETENZA	Importi
Accertamenti di competenza	57.504.879,58
Impegni di competenza	53.745.763,35
Quota di FPV iscritta in entrata all'1/1	66.758.169,74
Impegni confluiti nel FPV al 31/12	62.921.145,22
<b>AVANZO (+) DISAVANZO (-)</b>	<b>7.596.140,75</b>
Disavanzo di amministrazione applicato	0,00
Avanzo di amministrazione applicato	526.126,67
<b>Saldo della gestione di competenza</b>	<b>8.122.267,42</b>

Il valore "segnaletico" del risultato della gestione di competenza si arricchisce di ulteriori significati se viene disaggregato ed analizzato, secondo una classificazione ormai fatta propria dalla dottrina e dal legislatore, in quattro principali componenti ciascuna delle quali evidenzia un particolare aspetto della gestione. Questa suddivisione, con riferimento ai dati del nostro ente, trova adeguata specificazione nella tabella che segue:

Le parti del Bilancio	Importo 2017
<b>Risultato del Bilancio corrente</b> <i>(Entrate correnti - Spese correnti)</i>	7.848.940,14
<b>Risultato del Bilancio investimenti</b> <i>(Entrate investimenti - Spese investimenti)</i>	273.327,28
<b>Risultato del Bilancio partite finanziarie</b> <i>(Entrate movimenti di fondi - Spese movimenti di fondi)</i>	0,00
<b>Risultato del Bilancio di terzi (partite di giro)</b> <i>(Entrate di terzi partite di giro - Spese di terzi partite di giro)</i>	0,00
<b>Saldo complessivo 2017 (Entrate - Spese)</b>	<b>8.122.267,42</b>

- Il **Bilancio corrente** è deputato ad evidenziare le entrate e le spese finalizzate ad assicurare l'ordinaria gestione dell'ente, oltre al sostenimento di quelle spese che non presentano effetti sugli esercizi successivi;
- il **Bilancio investimenti** è volto a descrivere le somme destinate alla realizzazione di infrastrutture o all'acquisizione di beni mobili che trovano utilizzo per più esercizi nell'ente e che incrementano o decrementano il patrimonio della Provincia;
- il **Bilancio delle partite finanziarie** è finalizzato a presentare quelle poste compensative di entrata e di spesa che hanno riflessi solo sugli aspetti finanziari della gestione senza influenzare quelli economici;

il **Bilancio della gestione per conto di terzi** sintetizza posizioni anch'esse compensative e correlate di entrate e di uscite estranee al patrimonio dell'ente.

Ulteriori scomposizioni relative a ciascuna delle componenti sopra riportate possono essere effettuate al fine di analizzare come le principali voci di entrata e di spesa influenzino l'equilibrio di ognuna di esse.

### 1.2.1 L'equilibrio del Bilancio corrente

Il bilancio corrente trova una sua implicita definizione nell'articolo 162, comma 6, del D.Lgs. n. 267/2000 che così recita:

*"... le previsioni di competenza relative alle spese correnti sommate alle previsioni di competenza relative ai trasferimenti in c/capitale, al saldo negativo delle partite finanziarie e alle quote di capitale delle rate di ammortamento dei mutui e degli altri prestiti, con l'esclusione dei rimborsi anticipati, non possono essere complessivamente superiori alle previsioni di competenza dei primi tre titoli dell'entrata, ai contributi destinati al rimborso dei prestiti e all'utilizzo dell'avanzo di competenza di parte corrente e non possono avere altra forma di finanziamento, salvo le eccezioni tassativamente indicate nel principio applicato alla contabilità finanziaria necessarie a garantire elementi di flessibilità degli equilibri di bilancio ai fini del rispetto del principio dell'integrità."*

Ne consegue che, anche in sede di rendicontazione, appare indispensabile verificare se questo vincolo iniziale abbia trovato concreta attuazione al termine dell'esercizio, confrontando tra loro, in luogo delle previsioni di entrata e di spesa, accertamenti ed impegni della gestione di competenza.

In generale, potremmo sostenere che il bilancio corrente misura la quantità di entrate destinate al soddisfacimento dei bisogni della collettività e nel contempo ad assicurare l'ordinaria gestione dell'ente, cioè da utilizzare per il pagamento del personale, delle spese d'ufficio, dei beni di consumo, per i fitti e per tutte quelle uscite che non trovano utilizzo solo nell'anno in corso nel processo erogativo.

Nel nostro ente, al termine dell'esercizio, è possibile riscontrare una situazione contabile quale quella riportata nella tabella.

#### EQUILIBRIO DEL BILANCIO CORRENTE

Entrate	Importo 2017	Spese	Importo 2017
Utilizzo avanzo amministrazione per spese correnti (+)	21.337,45	Disavanzo di amministrazione (+)	0,00
Fondo Pluriennale Vincolato per spese correnti iscritto in entrata (+)	3.694.858,23	Fondo Pluriennale Vincolato per spese correnti (+)	2.796.695,60
Titolo 1 - Entrate di natura tributaria (+)	34.907.204,23	Titolo 1 - Spese correnti (+)	45.110.235,49
Titolo 2 - Trasferimenti correnti (+)	15.601.103,33	Titolo 4 - Rimborso di prestiti (+)	17.864,45
Titolo 3 - Entrate Extratributarie (+)	1.549.232,44		
<b>Totale Titoli 1+2+3+fpv+avanzo</b>	<b>55.773.735,68</b>	<b>Totale Titoli 1+4+fpv+disavanzo</b>	<b>47.924.795,54</b>
Entrate Titolo 4.02.06 - Contributi agli investimenti direttamente destinati al rimborso dei prestiti da amministrazioni pubbliche (+)	0,00	Spesa Titolo 2.04 - Altri trasferimenti in conto capitale (+)	0,00
Entrate di parte capitale destinate a spese correnti in base a specifiche disposizioni di legge o dei principi contabili (+)	0,00		
Entrate di parte corrente destinate a spese di investimento in base a specifiche disposizioni di legge o dei principi contabili (-)	0,00		
Entrate da accensione di prestiti destinate a estinzione anticipata dei prestiti (+)	0,00		
<b>Totale Rettifiche</b>	<b>0,00</b>	<b>Totale Rettifiche</b>	<b>0,00</b>
<b>TOTALE ENTRATA</b>	<b>55.773.735,68</b>	<b>TOTALE SPESA</b>	<b>47.924.795,54</b>
<b>Risultato del Bilancio Corrente (ENTRATA - SPESA)</b>			<b>7.848.940,14</b>

### 1.2.2 L'equilibrio del Bilancio investimenti

Se il bilancio corrente misura la differenza tra le entrate e le spese di breve termine, il bilancio investimenti analizza il sistema di relazioni tra fonti ed impieghi relative a quelle che partecipano per più esercizi nei processi di produzione e di erogazione dei servizi dell'ente.

In particolare, le spese che l'ente sostiene per gli investimenti sono quelle finalizzate alla realizzazione ed acquisto di impianti, opere e beni non destinati all'uso corrente. Tali spese permettono di assicurare le infrastrutture necessarie per l'esercizio delle sue funzioni istituzionali, per l'attuazione dei servizi pubblici e per promuovere e consolidare lo sviluppo sociale ed economico della popolazione.

Contabilmente le spese di investimento sono inserite nel bilancio ai titoli 2 e 3.01 della spesa e, per la maggior parte, trovano specificazione nel Programma triennale dei lavori pubblici.

L'Ente, ai sensi dell'art. 199 del TUEL, può provvedere al finanziamento delle spese di investimento mediante:

- l'utilizzo di entrate correnti destinate per legge agli investimenti;
- l'utilizzo di entrate derivanti dall'alienazione di beni;
- la contrazione di mutui passivi;
- l'utilizzo di entrate derivanti da trasferimenti in conto capitale dello Stato o delle Regioni o di altri enti del settore pubblico allargato;
- l'utilizzo dell'avanzo di amministrazione ai sensi dell'art. 187 TUEL;
- l'utilizzo dell'avanzo di parte corrente, eccedente rispetto alle spese correnti ed alle quote capitali dei prestiti.

Si ritiene opportuno precisare che il ricorso al credito è senza alcun dubbio la principale forma di copertura delle spese d'investimento, che si ripercuote sul bilancio gestionale dell'Ente per l'intera durata del periodo di ammortamento del finanziamento. Ne deriva che la copertura delle quote di interesse deve essere finanziata o con una riduzione delle spese correnti oppure con un incremento delle entrate correnti.

L'equilibrio parziale del bilancio investimenti può essere determinato confrontando le entrate per investimenti esposte nei titoli 4, 5 e 6 (con l'esclusione delle somme, quali gli oneri di urbanizzazione, che sono già state esposte nel Bilancio corrente, e le somme per riscossione crediti e altre attività finanziarie) con le spese dei titoli 2 e 3.01.

Tenendo conto del vincolo legislativo previsto dal bilancio corrente, l'equilibrio è rispettato:

- in fase di redazione del bilancio di previsione, confrontando i dati attesi;
- in fase di rendicontazione, confrontando gli accertamenti e gli impegni;

nel caso in cui si verifica la seguente relazione:

Entrate per investimenti    minori o uguali alle    Spese per investimenti

In particolare, nella successiva tabella si evidenzia qual è l'apporto di ciascuna risorsa di entrata alla copertura della spesa per investimenti.

L'eventuale differenza negativa deve trovare copertura o attraverso un risultato positivo dell'equilibrio corrente oppure attraverso l'utilizzo dell'avanzo di amministrazione che dovrà essere stato specificatamente vincolato alla realizzazione di investimenti.

Nel nostro ente, al termine dell'esercizio, è possibile riscontrare una situazione contabile quale quella riportata nella tabella sottostante:

#### EQUILIBRIO DEL BILANCIO INVESTIMENTI

Entrate	Importo 2017	Spese	Importo 2017
Utilizzo avanzo amministrazione per spese Investimenti (+)	504.789,22	Fondo pluriennale vincolato in conto capitale (+)	60.124.449,62
Fondo pluriennale vincolato per spese in conto capitale (+)	63.063.311,51	Fondo Pluriennale Vincolato per spese per Incremento di attività finanziarie - Titolo 3.01 (+)	0,00
Titolo 4 - Entrate in conto capitale (+)	124.995,17	Titolo 2 - Spese in conto capitale (+)	3.295.319,00
Titolo 5 - Entrate da riduzione attività finanziarie	0,00	Titolo 3.01 - Spese per acquisizione di attività	0,00

(+)		finanziarie (+)	
Titolo 6 - Accensione prestiti (+)	0,00		
<b>Totale Titoli 4+5+6+fpv+avanzo</b>	<b>63.693.095,90</b>	<b>Totale Titoli 2+3.01+fpv</b>	<b>63.419.768,62</b>
Entrate Titolo 4.02.06 - Contributi agli investimenti direttamente destinati al rimborso dei prestiti da amministrazioni pubbliche (-)	0,00	Spesa Titolo 2.04 - Altri trasferimenti in conto capitale (-)	0,00
Entrate di parte capitale destinate a spese correnti in base a specifiche disposizioni di legge o dei principi contabili (-)	0,00		
Entrate di parte corrente destinate a spese di investimento in base a specifiche disposizioni di legge o dei principi contabili (+)	0,00		
Entrate da accensione di prestiti destinate a estinzione anticipata dei prestiti (-)	0,00		
Entrate Titolo 5.02 - Riscossione crediti breve termine (-)	0,00		
Entrate Titolo 5.03 - Riscossione crediti di medio-lungo termine (-)	0,00		
Entrate Titolo 5.04 relative a Altre entrate per riduzioni di attività finanziaria (-)	0,00		
<b>Totale Rettifiche</b>	<b>0,00</b>	<b>Totale Rettifiche</b>	<b>0,00</b>
<b>TOTALE ENTRATA</b>	<b>63.693.095,90</b>	<b>TOTALE SPESA</b>	<b>63.419.768,62</b>
<b>Risultato del Bilancio Investimenti (ENTRATA - SPESA)</b>			<b>273.327,28</b>

### 1.2.3 L'equilibrio del Bilancio delle partite finanziarie

Il bilancio dell'ente, oltre alla sezione "corrente" ed a quella "per investimenti", si compone di altre voci che evidenziano partite compensative che non incidono sulle spese di consumo nè tanto meno sul patrimonio dell'ente.

Nel caso in cui queste vedano quale soggetto attivo l'ente locale avremo il cosiddetto "Bilancio delle partite finanziarie". Dallo stesso termine si comprende che quest'ultimo pone in correlazione tutti quei flussi finanziari di entrata e di uscita diretti ad assicurare un adeguato livello di liquidità all'ente senza influenzare le due precedenti gestioni.

Ancora più specificatamente sono da considerare appartenenti a detta sezione di bilancio tutte le permutazioni finanziarie previste nell'anno. In particolare, sono da ricomprendere in esso:

- a) le anticipazioni di cassa e i relativi rimborsi;
- b) i finanziamenti a breve termine e le uscite per la loro restituzione;
- c) le concessioni e le riscossioni di crediti.

L'equilibrio del Bilancio delle partite finanziarie è rispettato nel caso in cui si verifica la seguente relazione:

$$\text{Entrate da riduzione attività finanziarie} = \text{Spese per incremento attività finanziarie}$$

In particolare, nella seguente tabella si evidenzia qual è l'apporto di ciascuna entrata e spesa al conseguimento della suddetta eguaglianza. Nel nostro ente, al termine dell'esercizio, è possibile riscontrare una situazione contabile quale quella che segue:

#### EQUILIBRIO DEL BILANCIO PARTITE FINANZIARIE

Entrate	Importo 2017	Spese	Importo 2017
		Fondo Pluriennale Vincolato per spese per incremento di attività finanziarie - Titoli 3.02+3.03+3.04 (+)	0,00

Titolo 7 - Anticipazioni da Istituto tesoreria (+)	0,00	Titolo 5 - Chiusura Anticipazioni da Istituto Tesorerie (+)	0,00
<b>Totale Titolo 7</b>	<b>0,00</b>	<b>Totale Titolo 5+fpv</b>	<b>0,00</b>
Entrate Titolo 5.02 - Riscossione crediti breve termine (+)	0,00	Spese Titolo 3.02 per Concessione crediti breve termine (+)	0,00
Entrate Titolo 5.03 - Riscossione crediti di medio-lungo termine (+)	0,00	Spese Titolo 3.03 per Concessione crediti di medio-lungo termine (+)	0,00
Entrate Titolo 5.04 relative a Altre entrate per riduzioni di attività finanziaria (+)	0,00	Spese Titolo 3.04 per Altre spese per acquisizioni di attività finanziarie (+)	0,00
<b>Totale Rettifiche</b>	<b>0,00</b>	<b>Totale Rettifiche</b>	<b>0,00</b>
<b>TOTALE ENTRATA</b>		<b>TOTALE SPESA</b>	
0,00		0,00	
<b>Risultato del Bilancio movimento fondi (ENTRATA - SPESA)</b>			<b>0,00</b>

#### 1.2.4 L'equilibrio del Bilancio di terzi

Il Bilancio dei servizi in conto terzi o delle partite di giro, infine, comprende tutte quelle operazioni poste in essere dall'ente in nome e per conto di altri soggetti, in assenza di qualsiasi discrezionalità ed autonomia decisionale da parte dello stesso.

Le entrate e le spese per servizi per conto di terzi nel bilancio sono collocate rispettivamente al Titolo 9 ed al Titolo 7 ed hanno un effetto figurativo perché l'Ente è, al tempo stesso, creditore e debitore.

Sulla base di quanto disposto dall'art. 168 del TUEL e del punto n. 7, del Principio contabile applicato della contabilità finanziaria, nelle entrate e nelle spese per i servizi per conto terzi si possono far rientrare i movimenti finanziari relativi alle seguenti fattispecie: le ritenute d'imposta sui redditi, le somme destinate al servizio economato oltre ai depositi contrattuali, le somme relative ad operazioni svolte dall'ente in qualità di capofila, la gestione della contabilità svolta per conto di altro ente, la riscossione di tributi e di altre entrate per conto di terzi.

Le correlazioni delle voci di entrata e di spesa (previsioni nel bilancio di previsione, accertamenti ed impegni in sede consuntiva) presuppongono un equilibrio che, pertanto, risulta rispettato se si verifica la seguente relazione:

$$\text{Entrate c/terzi e partite di giro} = \text{Spese c/terzi e partite di giro}$$

In particolare, nella tabella si evidenzia qual è stato l'apporto di ciascuna entrata e spesa al conseguimento della suddetta eguaglianza.

#### EQUILIBRIO DEL BILANCIO DI TERZI

Entrate	Importo 2017	Spese	Importo 2017
Titolo 9 - Entrate per conto di terzi e partite di giro (+)	5.322.344,41	Titolo 7 - Spese per conto di terzi e partite di giro (+)	5.322.344,41
<b>TOTALE ENTRATA</b>	<b>5.322.344,41</b>	<b>TOTALE SPESA</b>	<b>5.322.344,41</b>
<b>Risultato del Bilancio partite di giro (ENTRATA - SPESA)</b>			<b>0,00</b>

#### 1.3 La gestione dei residui

Accanto alla gestione di competenza non può essere sottovalutato, nella determinazione del risultato complessivo, il ruolo della gestione residui.

Tale gestione, a differenza di quella di competenza, misura l'andamento e lo smaltimento dei residui relativi agli esercizi precedenti ed è rivolta principalmente al riscontro dell'avvenuto

riaccertamento degli stessi, verificando se sussistono ancora le condizioni per un loro mantenimento nel rendiconto quali voci di credito o di debito.

A riguardo l'articolo 228, comma 3, del TUEL dispone che *"Prima dell'inserimento nel conto del bilancio dei residui attivi e passivi l'ente locale provvede all'operazione di riaccertamento degli stessi, consistente nella revisione delle ragioni del mantenimento in tutto od in parte dei residui e della corretta imputazione in bilancio, secondo le modalità di cui all'art. 3, comma 4, del decreto legislativo 23 giugno 2011, n. 118, e successive modificazioni."*

In linea generale, l'eliminazione di residui attivi produce una diminuzione del risultato di questa gestione, mentre una riduzione di quelli passivi, per il venir meno dei presupposti giuridici, produce effetti positivi.

Proprio per ottenere un risultato finale attendibile, è stato chiesto ai responsabili di servizio una attenta analisi dei presupposti per la loro sussistenza, giungendo al termine di detta attività ad evidenziare un ammontare complessivo dei residui attivi e passivi riportati nella tabella seguente:

IL RISULTATO DELLA GESTIONE RESIDUI	Importi
Totale Residui attivi	48.833.515,69
Totale Residui passivi	8.640.750,90
<b>Apporto della gestione residui</b>	<b>40.192.764,79</b>

Generalmente una corretta attività di impegno di spesa e di accertamento delle entrate non dovrebbe dar luogo a sostanziali modifiche nei valori dei residui negli anni, se si escludono eventi eccezionali e, comunque, non prevedibili.

I residui attivi possono subire un incremento (accertamenti non contabilizzati) o un decremento (accertamenti nulli) in grado di influenzare positivamente o negativamente il risultato complessivo della gestione.

I residui passivi, invece, non possono subire un incremento rispetto al valore riportato dall'anno precedente, mentre potrebbero essere ridotti venendo meno il rapporto giuridico che ne è alla base. In tal caso si verrebbe a migliorare il risultato finanziario.

Si può pertanto concludere che l'avanzo o il disavanzo di amministrazione può essere influenzato dalla gestione residui a seguito del sopraggiungere di nuovi crediti (residui attivi) e del venir meno di debiti (residui passivi) o di crediti (residui attivi).

Volendo approfondire ulteriormente l'analisi di questa gestione, possiamo distinguere i residui dividendoli secondo l'appartenenza alle varie componenti di bilancio e confrontando i valori riportati dagli anni precedenti (residui iniziali) con quelli impegnati/accertati nel corso dell'ultimo esercizio.

SCOMPOSIZIONE ED ANALISI DELLA GESTIONE DEI RESIDUI ATTIVI	RESIDUI INIZIALI	RESIDUI RIACCERTATI	PERCENTUALE DI SCOSTAMENTO
TITOLO 1 - Entrate correnti di natura tributaria, contributiva e perequativa	13.507.512,34	474.794,34	-96,48%
TITOLO 2 - Trasferimenti correnti	8.482.792,26	5.516.716,73	-34,97%
TITOLO 3 - Entrate extratributarie	874.375,04	984.797,28	12,63%
TITOLO 4 - Entrate in conto capitale	37.884.417,71	37.426.849,07	-1,21%
TITOLO 5 - Entrate da riduzione di attività finanziarie	0,00	0,00	0,00%
TITOLO 6 - Accensione prestiti	4.593.108,44	4.409.781,31	-3,99%
TITOLO 7 - Anticipazioni da istituto tesoriere/cassiere	0,00	0,00	0,00%
TITOLO 9 - Entrate per conto terzi e partite di giro	19.408,08	20.576,96	6,02%

TOTALE TITOLI	65.361.613,87	48.833.515,69	-25,29%
---------------	---------------	---------------	---------

SCOMPOSIZIONE ED ANALISI DELLA GESTIONE DEI RESIDUI PASSIVI	RESIDUI INIZIALI	RESIDUI RIACCERTATI	PERCENTUALE DI SCOSTAMENTO
TITOLO 1 - Spese correnti	8.613.693,38	6.039.468,53	-29,89%
TITOLO 2 - Spese in conto capitale	1.515.565,41	1.789.090,89	18,05%
TITOLO 3 - Spese per incremento di attività finanziarie	0,00	0,00	0,00%
TITOLO 4 - Rimborso di prestiti	0,00	0,00	0,00%
TITOLO 5 - Chiusura Anticipazioni ricevute da istituto tesoriere/cassiere	0,00	0,00	0,00%
TITOLO 7 - Spese per conto terzi e partite di giro	1.064.671,52	812.191,48	-23,71%
<b>TOTALE TITOLI</b>	<b>11.193.930,31</b>	<b>8.640.750,90</b>	<b>-22,81%</b>

#### 1.4 La gestione di cassa

Un discorso ulteriore deve essere effettuato analizzando la gestione di cassa che, per effetto:

- della reintroduzione delle previsioni di cassa nel bilancio, operata dal nuovo ordinamento finanziario armonizzato;
- della nuova formulazione dell'art. 162, comma 6, TUEL secondo cui "Il bilancio di previsione è deliberato ... garantendo un fondo di cassa finale non negativo";
- del permanere della stringente disciplina della Tesoreria,;
- del rispetto dei tempi medi di pagamento;

ha ormai assunto una rilevanza strategica sia per l'amministrazione dell'ente che per i controlli sullo stesso.

L'oculata gestione delle movimentazioni di cassa, per motivazioni non solo di carattere normativo ma anche legate alla contingente realtà socio-economica, è diventata prassi necessaria ed inderogabile per tutti gli operatori dell'Ente, sia in fase di previsione, di gestione che di rendicontazione perché, oltre che garantire - di fatto - il perseguimento di uno dei principi di bilancio, permette di evitare, o quantomeno contenere, possibili deficit monetari che comportano il ricorso alle onerose anticipazioni di tesoreria.

La verifica dell'entità degli incassi e dei pagamenti e l'analisi sulla capacità di smaltimento dei residui forniscono interessanti informazioni sull'andamento complessivo dei flussi monetari e sul perseguimento degli equilibri prospettici.

I valori risultanti dal Conto del bilancio sono allineati con il Conto del tesoriere parificato da questa amministrazione.

IL RISULTATO COMPLESSIVO DELLA GESTIONE	GESTIONE		
	RESIDUI	COMPETENZA	TOTALE
Fondo di cassa al 1° gennaio			109.135.445,39
Riscossioni	17.510.440,11	55.825.642,01	73.336.082,12
Pagamenti	7.922.842,24	47.668.556,47	55.591.398,71

Saldo di cassa al 31 dicembre		126.880.128,80
Pagamenti per azioni esecutive non regolarizzate al 31 dicembre		0,00
<b>RISULTATO DI AMMINISTRAZIONE AL 31/12</b>		<b>126.880.128,80</b>

Il risultato della gestione di cassa coincide con il fondo di cassa di fine esercizio o, nel caso in cui il risultato fosse negativo, con l'anticipazione di tesoreria. Ne consegue che il Fondo di cassa finale non può essere negativo, se non nel caso di permanenza, a fine esercizio, dell'utilizzo dell'anticipazione di tesoreria.

La voce "Pagamenti per azioni esecutive non regolarizzate al 31 dicembre" evidenzia eventuali pignoramenti effettuati presso la Tesoreria Unica e che, al termine dell'anno, non hanno trovato ancora una regolarizzazione nelle scritture contabili dell'ente, significando che i due pignoramenti che si sono verificati nel 2017 per un totale di € 207.009,71 sono stati totalmente regolarizzati.

Dalla tabella si evince che il risultato complessivo della gestione di cassa, al pari di quanto risulta dalla gestione complessiva, può essere scomposto in due parti: una prima riferita alla gestione di competenza ed una seconda a quella dei residui.

L'analisi dei risultati di competenza dimostra la capacità dell'ente di trasformare, in tempi brevi, accertamenti ed impegni in flussi finanziari di entrata e di uscita e, nello stesso tempo, di verificare se lo stesso è in grado di produrre un flusso continuo di risorse monetarie tale da coprire le esigenze di pagamento, riducendo il ricorso ad anticipazioni di tesoreria o a dilazioni di pagamento con addebito degli interessi passivi.

In un'analisi disaggregata, inoltre, il risultato complessivo può essere analizzato attraverso le componenti fondamentali del bilancio cercando di evidenziare quale di queste partecipa più attivamente al conseguimento del risultato. Un discorso del tutto analogo può essere effettuato per la gestione residui, dove occorre rilevare che un risultato positivo del flusso di cassa, compensando anche eventuali deficienze di quella di competenza, può generare effetti positivi sulla gestione monetaria complessiva.

I dati riferibili alla gestione di cassa del 2017, distinta tra competenza e residuo, sono sintetizzati nella seguente tabella:

Flussi di cassa 2017	Incassi / Pagamenti Competenza	Incassi / Pagamenti Conto Residui	Totale Incassi
<b>Fondo cassa iniziale</b>			<b>109.135.445,39</b>
Titolo 1 - Entrate di natura tributaria	34.793.820,45	13.146.911,48	47.940.731,93
Titolo 2 - Trasferimenti correnti	14.510.289,60	3.927.967,53	18.438.257,13
Titolo 3 - Entrate Extratributarie	1.128.066,43	247.027,44	1.375.093,87
<b>Totale Titoli 1+2+3 Entrata (A)</b>	<b>50.432.176,48</b>	<b>17.321.906,45</b>	<b>67.754.082,93</b>
Titolo 1 - Spese correnti	40.780.435,62	6.275.168,61	47.055.604,23
Titolo 4 - Rimborso di prestiti	17.864,45	0,00	17.864,45
<b>Totale Titoli 1+4 Spesa (B)</b>	<b>40.798.300,07</b>	<b>6.275.168,61</b>	<b>47.073.468,68</b>
<b>Differenza di parte corrente (C=A-B)</b>	<b>9.633.876,41</b>	<b>11.046.737,84</b>	<b>20.680.614,25</b>
Titolo 4 - Entrate in conto capitale	74.035,00	10.270,27	84.305,27
Titolo 5 - Entrate da riduzione attività finanziarie	0,00	0,00	0,00
Titolo 6 - Accensione prestiti	0,00	176.518,39	176.518,39
<b>Totale Titoli 4+5+6 Entrata (D)</b>	<b>74.035,00</b>	<b>186.788,66</b>	<b>260.823,66</b>
Titolo 2 - Spese in conto capitale	1.940.490,55	1.073.637,79	3.014.128,34
Titolo 3 - Spese per incremento attività finanziarie	0,00	0,00	0,00
<b>Totale Titoli 2+3 Spesa (E)</b>	<b>1.940.490,55</b>	<b>1.073.637,79</b>	<b>3.014.128,34</b>
<b>Differenza di parte capitale (F=D-E)</b>	<b>-1.866.455,55</b>	<b>-886.849,13</b>	<b>-2.753.304,68</b>



Titolo 7 - Anticipazioni da Istituto Tesoriere	0,00	0,00	0,00
Titolo 5 - Chiusura Anticipazioni da Istituto Tesorerie (-)	0,00	0,00	0,00
Titolo 9 - Entrate per conto di terzi e partite di giro	5.319.430,53	1.745,00	5.321.175,53
Titolo 7 - Spese per conto di terzi e partite di giro (-)	4.929.765,85	574.035,84	5.503.801,69
<b>Fondo cassa finale</b>			<b>126.880.128,80</b>

***Movimentazioni riguardanti le anticipazioni da Istituto Tesoriere***

L'Ente nel corso del 2017 non ha fatto ricorso ad anticipazioni da Istituto Tesoriere.

## 2 IL RISPETTO DEGLI OBIETTIVI DEL PAREGGIO DI BILANCIO 2017

La Legge di stabilità per il 2016 ha abrogato tutte le norme relative alla disciplina del patto di stabilità interno introducendo, nel contempo, un nuovo vincolo di finanza pubblica, cosiddetto "principio del pareggio di bilancio", che si traduce nel saldo non negativo, in soli termini di competenza, tra le entrate finali e le spese finali il cui rispetto è esteso a tutti i comuni, anche quelli al di sotto dei 1.000 abitanti.

Le entrate finali sono quelle ascrivibili ai titoli 1, 2, 3, 4 e 5 dello schema di bilancio previsto dal Decreto Legislativo 23 giugno 2011, n. 118, e le spese finali sono quelle ascrivibili ai titoli 1, 2 e 3 del medesimo schema di bilancio.

Si evince immediatamente come il nuovo vincolo di finanza pubblica, il saldo finale di competenza finanziaria, non avendo come aggregato rilevante la cassa, ha liberato definitivamente gli investimenti degli enti locali.

Nel contempo, nelle entrate e nelle spese finali in termini di competenza è considerato il fondo pluriennale vincolato, di entrata e di spesa, al netto della quota riveniente dal ricorso all'indebitamento.

Il vincolo del pareggio di bilancio prevede, analogamente al precedente vincolo di finanza pubblica, il patto di stabilità, lo scambio di spazi a livello nazionale e regionali.

Di seguito si riportano le risultanze finali dimostrative del rispetto del vincolo del pareggio di bilancio per l'esercizio 2017:

<b>VINCOLO DEL PAREGGIO DI BILANCIO</b>		
+	Entrate Finali Rilevanti	114.809,00
+	Spazi Finanziari Acquisiti	1.998,00
-	Spese Finali Rilevanti	110.030,00
-	Spazi Finanziari Ceduti	0,00
=	<b>SALDO TRA ENTRATE E SPESE FINALI VALIDE AI FINI DEI SALDI DI FINANZA PUBBLICA</b>	<b>6.777,00</b>
	<b>Rispetto del Pareggio di Bilancio</b>	<b>SI</b>

### 3 ANALISI DELL'ENTRATA

Conclusa l'analisi del risultato finanziario complessivo e di quelli parziali, con questo capitolo approfondiamo i contenuti delle singole parti del Conto del bilancio, analizzando separatamente l'Entrata e la Spesa.

L'Ente locale, per sua natura, è caratterizzato dall'esigenza di massimizzare la soddisfazione degli utenti-cittadini attraverso l'erogazione di servizi che trovano la copertura finanziaria in una precedente attività di acquisizione delle risorse. L'attività di ricerca delle fonti di finanziamento, sia per la copertura della spesa corrente che di quella d'investimento, costituisce il primo momento dell'attività di programmazione. Da essa e dall'ammontare delle risorse che sono state preventivate, distinte a loro volta per natura e caratteristiche, conseguono le successive previsioni di spesa.

Per questa ragione l'analisi si sviluppa prendendo in considerazione dapprima le entrate, cercando di evidenziare le modalità in cui le stesse finanziano la spesa al fine di perseguire gli obiettivi definiti.

In particolare, l'analisi della parte Entrata che segue parte da una ricognizione sui titoli per poi passare ad approfondire i contenuti di ciascuno di essi.

#### 3.1 Analisi delle entrate per titoli

L'intera manovra di acquisizione delle risorse, posta in essere da questa amministrazione nel corso dell'anno 2017, è sintetizzata nell'analisi per titoli riportata nella tabella sottostante; dalla sua lettura si comprende come i valori complessivi siano stati determinati e, di conseguenza, quali scelte l'amministrazione abbia posto in essere nell'anno.

Nella tabella, oltre agli importi degli accertamenti e degli incassi, è riportato anche il valore in percentuale che indica la quota di partecipazione di ciascun titolo alla determinazione del volume complessivo delle entrate.

ENTRATE PER TITOLI	ACCERTAMENTI COMPETENZA 2017	%	INCASSI COMPETENZA 2017	%
Totale TITOLO 1 (10000): Entrate correnti di natura tributaria, contributiva e perequativa	34.907.204,23	60,70%	34.793.820,45	62,33%
Totale TITOLO 2 (20000): Trasferimenti correnti	15.601.103,33	27,13%	14.510.289,60	25,99%
Totale TITOLO 3 (30000): Entrate extratributarie	1.549.232,44	2,69%	1.128.066,43	2,02%
Totale TITOLO 4 (40000): Entrate in conto capitale	124.995,17	0,22%	74.035,00	0,13%
Totale TITOLO 5 (50000): Entrate da riduzione di attività finanziarie	0,00	0,00%	0,00	0,00%
Totale TITOLO 6 (60000): Accensione prestiti	0,00	0,00%	0,00	0,00%
Totale TITOLO 7 (70000): Anticipazioni da istituto tesoriere/cassiera	0,00	0,00%	0,00	0,00%
Totale TITOLO 9 (90000): Entrate per conto terzi e partite di giro	5.322.344,41	9,26%	5.319.430,53	9,53%
<b>TOTALE TITOLI</b>	<b>57.504.879,58</b>	<b>100,00%</b>	<b>55.825.642,01</b>	<b>100,00%</b>

Il primo livello di classificazione delle entrate prevede la suddivisione delle stesse in "Titoli", i quali richiamano la "natura" e "la fonte di provenienza". In particolare:

- il "Titolo 1" comprende le entrate aventi natura tributaria, contributiva e perequativa per le quali l'ente ha una certa discrezionalità impositiva attraverso appositi regolamenti, nel rispetto della normativa quadro vigente;
- il "Titolo 2" vede iscritte le entrate provenienti da trasferimenti correnti dallo Stato, da altri enti del settore pubblico allargato e, in genere, da economie terze. Esse sono finalizzate alla

- gestione corrente e, cioè, ad assicurare l'ordinaria e giornaliera attività dell'ente;
- il "Titolo 3" sintetizza tutte le entrate di natura extratributaria, per la maggior parte costituite da proventi di natura patrimoniale propria o derivanti dall'erogazione di servizi pubblici;
- il "Titolo 4" è costituito da entrate in conto capitale, derivanti da alienazione di beni e da trasferimenti dello Stato o di altri enti del settore pubblico allargato diretti a finanziare le spese d'investimento;
- il "Titolo 5" propone le entrate da riduzione di attività finanziarie, relative alle alienazioni di attività finanziarie ed altre operazioni finanziarie che non costituiscono debito per l'ente
- il "Titolo 6" comprende entrate ottenute da soggetti terzi sotto forma di indebitamento a breve, medio e lungo termine;
- il "Titolo 7" che accoglie le entrate relative a finanziamenti a breve termine erogate in c/anticipazione dall'istituto tesoriere.

Ulteriori spunti di riflessione, in particolare per comprendere se alcuni scostamenti rispetto al trend medio siano connessi con accadimenti di natura straordinaria, possono poi essere ottenuti confrontando le risultanze dell'anno 2017 con quelle del precedente biennio. Nel nostro ente questo confronto evidenzia le seguenti risultanze:

ENTRATE PER TITOLI ACCERTAMENTI COMPETENZA	2015	2016	2017
Totale TITOLO 1 (10000): Entrate correnti di natura tributaria, contributiva e perequativa	35.836.148,85	36.006.023,81	34.907.204,23
Totale TITOLO 2 (20000): Trasferimenti correnti	7.405.207,88	10.875.311,59	15.601.103,33
Totale TITOLO 3 (30000): Entrate extratributarie	2.100.946,76	1.590.358,43	1.549.232,44
Totale TITOLO 4 (40000): Entrate in conto capitale	5.577.195,01	1.029.768,50	124.995,17
Totale TITOLO 5 (50000): Entrate da riduzione di attività finanziarie	53.287,50	15.493,00	0,00
Totale TITOLO 6 (60000): Accensione prestiti	0,00	0,00	0,00
Totale TITOLO 7 (70000): Anticipazioni da Istituto tesoriere/cassiere	0,00	0,00	0,00
Totale TITOLO 9 (90000): Entrate per conto terzi e partite di giro	7.900.414,09	5.929.830,71	5.322.344,41
<b>TOTALE TITOLI</b>	<b>58.673.199,89</b>	<b>55.446.786,04</b>	<b>57.504.879,58</b>

### 3.2 Analisi dei titoli di entrata

L'analisi condotta finora sulle entrate ha riguardato esclusivamente i "Titoli" e, cioè, le aggregazioni di massimo livello che, quantunque forniscano una prima indicazione sulle fonti dell'entrata e sulla loro natura, non sono sufficienti per una valutazione complessiva della politica di raccolta delle fonti di finanziamento per la quale è più interessante verificare come i singoli titoli siano composti.

Per sopperire alle carenze informative, si propone una lettura di ciascuno di essi per "tipologie", cioè secondo una articolazione prevista dallo stesso legislatore.

#### 3.2.1 Titolo 1 Le Entrate tributarie

Seguendo una impostazione del tutto analoga a quella prevista nel bilancio di previsione, in questa parte riproporremo le informazioni presenti nel Documento Unico di Programmazione non più in una ottica preventiva pluriennale, quanto cercando di rappresentare, attraverso lo stato di accertamento e di riscossione, la capacità dell'ente di rispettare gli impegni politico-amministrativi presi ad inizio esercizio.

- Tipologia 101: Tributi diretti  
 Tipologia 102: Tributi indiretti  
 Tipologia 105: Compartecipazione di tributi  
 Tipologia 301: Fondi perequativi da Amministrazioni Centrali  
 Tipologia 302: Fondi perequativi dalla Regione o Provincia Autonoma

Si tiene a precisare come, con l'approvazione dei decreti attuativi del federalismo fiscale e, in particolare, con le disposizioni contenute nel D.Lgs. n. 68/2011, il panorama delle entrate tributarie delle province ha subito una sostanziale modifica sia in termini quantitativi che qualitativi.

Detta riflessione è importante anche al fine di dare spiegazioni a differenze di stanziamento e di accertamento, nelle varie categorie di entrate, rispetto ad anni precedenti.

Nella parte finale del paragrafo sono evidenziate le nuove imposte e le variazioni intervenute rispetto allo scorso anno.

Le tabelle riportate sintetizzano la capacità di accertamento e di riscossione rispetto a ciascuna di esse.

TITOLO 1 - TIPOLOGIE	ACCERTAMENTI COMPETENZA 2017	%	INCASSI COMPETENZA 2017	%
Tipologia 101: Imposte, tasse e proventi assimilati	19.891.228,07	58,98%	19.777.844,29	56,84%
Tipologia 104: Compartecipazioni di tributi	0,00	0,00%	0,00	0,00%
Tipologia 301: Fondi perequativi da Amministrazioni Centrali	15.015.976,16	43,02%	15.015.976,16	43,16%
Tipologia 302: Fondi perequativi dalla Regione o Provincia autonoma (solo per Enti locali)	0,00	0,00%	0,00	0,00%
<b>Totale TITOLO 1 (10000): Entrate correnti di natura tributaria, contributiva e perequativa</b>	<b>34.907.204,23</b>	<b>100,00%</b>	<b>34.793.820,45</b>	<b>100,00%</b>

Per rendere ancor più completo il panorama di informazioni, nella tabella che segue si propone il confronto di ciascuna tipologia con gli accertamenti del triennio 2015 - 2017.

TITOLO 1 ACCERTAMENTI COMPETENZA	2015	2016	2017
Tipologia 101: Imposte, tasse e proventi assimilati	20.634.136,92	21.009.884,66	19.891.228,07
Tipologia 104: Compartecipazioni di tributi	0,00	0,00	0,00
Tipologia 301: Fondi perequativi da Amministrazioni Centrali	15.002.011,93	14.996.139,15	15.015.976,16
Tipologia 302: Fondi perequativi dalla Regione o Provincia autonoma (solo per Enti locali)	0,00	0,00	0,00
<b>Totale TITOLO 1 (10000): Entrate correnti di natura tributaria, contributiva e perequativa</b>	<b>35.636.148,85</b>	<b>36.006.023,81</b>	<b>34.907.204,23</b>

Per una lettura più completa dei dati aggregati, sono necessarie ulteriori indicazioni in merito alle modalità con cui l'ente procede all'accertamento ed alla riscossione delle entrate indicate. Occorre, a tal proposito, precisare che per le entrate tributarie le modalità di incasso non sono sempre autonome ma, in molti casi, come meglio specificato in seguito trattando delle singole imposte, dipendono da disposizioni di legge e da soggetti terzi che possono ritardare la velocità di riscossione della categoria rispetto al valore aggregato riportato nella tabella in fondo al paragrafo. A tal fine, occorre effettuare alcune precisazioni sui principali proventi tributari che, nel complesso, determinano l'intero programma della Provincia.

In particolare:

• **ADDIZIONALE SUL CONSUMO DI ENERGIA ELETTRICA**

L'addizionale provinciale sul consumo di energia elettrica si applica ad ogni Kwh di energia elettrica consumata in locali e luoghi diversi dalle abitazioni e per impianti con potenza non superiore a 200.000 kw.

L'art. 18, comma 5 del D.Lgs. n. 68/2011 ha stabilito che "a decorrere dall'anno 2012 l'addizionale provinciale all'accisa sull'energia elettrica di cui all'articolo 52 del Decreto Legislativo del 26 ottobre 1995, n. 504 è soppressa e il relativo gettito spetta allo Stato. Nel corso dell'esercizio 2016, le società operanti nel settore hanno versato le somme risultanti a debito dalla dichiarazione di consumo a seguito delle fatturazioni/rettifiche nell'anno 2015 di consumi relativi al periodo d'imposta 2011 e dunque soggette all'addizionale provinciale.

L'importo incassato è stato pari ad € 4.694,71.

• **TRIBUTO PROVINCIALE PER L'ESERCIZIO DELLE FUNZIONI AMBIENTALI (T.E.F.A.)**

Il T.E.F.A. è applicato a titolo di addizionale alla tariffa stabilita da ciascun Comune della Provincia relativa alla tassa sulla raccolta dei rifiuti solidi urbani applicata (Tarsu), o per la corrispondente tariffa (Tia) prevista dal Decreto Ronchi. Con Decreto del Presidente della Provincia n. 60 del 29/09/2017 l'aliquota applicata dall'Amministrazione Provinciale dell'Aquila è stata mantenuta al 5%, dunque invariata rispetto agli esercizi precedenti.

Nel corso del 2017 le riscossioni tributarie hanno registrato un calo rispetto all'anno precedente in cui si erano verificati dei recuperi delle annualità non pagate da alcuni Comuni negli esercizi passati sia per gli effetti del Sisma del 6 Aprile 2009 sull'attività lavorativa e sia per le modifiche legislative alla tassa comunale ambientale con il passaggio TARSU – TARES – TARI con le conseguenti difficoltà organizzative e gestionali.

La previsione definitiva nel bilancio 2017, dunque, è pari a € 1.300.000,00 ed è stata accertata per € 1.051.638,38 e riscossa per € 945.033,25.

Tale discrepanza è dovuta principalmente all'applicazione dei principi contabili del D.Lgs. n. 118/2011 che prevede al punto 3.7.2 *"Le entrate tributarie riscosse attraverso il bilancio dello Stato o di altra amministrazione pubblica sono accertate nell'esercizio in cui è adottato l'atto amministrativo di impegno della corrispondente spesa nel bilancio dello Stato e dell'amministrazione pubblica che ha incassato direttamente il tributo"*.

• **IMPOSTA PROVINCIALE DI TRASCRIZIONE (Art. 56 D.Lgs. n. 446/97)**

Il D.Lgs. 446/97 ha profondamente innovato la normativa relativa al pagamento delle imposte dovute per la richiesta di annotazione presso il P.R.A. delle formalità relative alle trascrizioni, iscrizioni ed annotazioni dei veicoli: a partire dall'01/01/1999 alle Province è stata data facoltà di istituire l'I.P.T. in sostituzione dell'addizionale provinciale (A.P.I.E.T.), dell'imposta erariale (I.E.T.) e dell'imposta di registro. Tuttavia, fino al 31/12/2006, il legislatore ha lasciato alle Province uno stretto margine di autonomia impositiva, riconducibile unicamente alla possibilità di aumentare il tariffario unico nazionale approvato con D.M. n. 435/98, e comunque in misura non superiore al 20%. Dal 1° gennaio 2007, per effetto dell'entrata in vigore della Legge n. 296/2006 (Legge finanziaria per il 2007) si è aperta per le Province la possibilità di incrementare tale tariffario base fino al 30% anche se, di fatto, questa possibilità era prerogativa degli Enti che avevano deliberato tale maggiorazione prima dell'entrata in vigore del D.L. n. 112/2008, com'è avvenuto nel caso dell'Amministrazione Provinciale dell'Aquila.

Nell'esercizio 2017, si conferma il trend in aumento rispetto agli esercizi passati, dovuto alla ripresa del mercato automobilistico.

La previsione definitiva nel bilancio 2017 è pari a € 8.200.000,00 ed è stata accertata e riscossa per € 8.186.898,34.

• **IMPOSTA SULLE ASSICURAZIONI CONTRO LA RESPONSABILITA' CIVILE DERIVANTE DALLA CIRCOLAZIONE DEI VEICOLI A MOTORE (Art. 60 D.Lgs. n. 446/97)**

L'imposta R.C. Auto è stata attribuita alle Province dove hanno sede i pubblici registri automobilistici nei quali sono iscritti i veicoli medesimi. Qualora i veicoli siano macchine agricole, la Provincia destinataria del gettito è quella di residenza dell'intestatario della carta di circolazione. La riscossione del tributo, però, non è mai stata gestita dagli Enti: fino a poco tempo fa, per effetto del D.M. 457/98 l'importo riscosso dagli assicuratori veniva versato agli Agenti della Riscossione competenti per territorio che provvedevano al riversamento di tali somme in favore delle Province beneficiarie. A partire dal mese di novembre 2010, in esecuzione del D.M. 15/07/2010, anche il gettito riscosso dagli assicuratori viene versato, tramite modello F24, all'Agenzia delle Entrate che provvede al successivo riversamento alle Amministrazioni Provinciali. Durante l'esercizio 2017, dopo anni di importanti e costanti cali, il tributo ha avuto una leggera stabilizzazione tanto che la somma accertata e riscossa della RC Auto si è attestata sull'importo di € 10.533.983,66 (nel 2016 € 10.556.096,99) a fronte di una previsione pari a € 10.400.000,00.

• **T.O.S.A.P. (D.Lgs. n. 507/1993 e s.m.i.)**

Sono assoggettate alla tassa tutte le occupazioni effettuate sul demanio o sul patrimonio indisponibile dell'Ente, nonché le occupazioni di spazi soprastanti e sottostanti il suolo pubblico con esclusione di verande e balconi. La previsione definitiva nel bilancio 2017 è pari a € 120.000,00, accertata € 114.012,98 e riscossa per € 107.234,33.

• **FONDO SPERIMENTALE DI RIEQUILIBRIO**

Il Fondo sperimentale di Riequilibrio assegnato alla Provincia dell'Aquila per l'anno 2017 è stato pari ad € 15.015.976,16.

**3.2.1.1 Analisi delle voci più significative del titolo 1**

Gli accertamenti delle entrate del Titolo 1 ammontano a complessive euro 34.907.204,23 e rappresentano il 99,62 % delle somme definitivamente previste.

Le entrate più rilevanti sono state le seguenti:

DESCRIZIONE	PREVISIONI INIZIALI	PREVISIONI DEFINITIVE	%	ACCERTAMENTI	%
Imposta sulle assicurazioni	10.400.000,00	10.400.000,00	100,00%	10.533.983,66	101,29%
Imposta prov. Trascrizione	8.000.000,00	8.200.000,00	102,50%	8.186.898,34	99,84%
Tributo per l'esercizio delle funzioni ambientali	1.300.000,00	1.300.000,00	100,00%	1.051.838,38	80,90%
Add.prov. All'accisa sull'energia elettrica	4.000,00	5.000,00	125,00%	4.694,71	93,88%
Tosap	113.000,00	120.000,00	106,19%	114.012,98	95,01%
Fondi perequativi da amministrazioni centrali	15.016.000,00	15.016.000,00	100,00%	15.015.976,16	100,00%
<b>Totale analisi delle voci più significative del titolo 1</b>	<b>34.833.000,00</b>	<b>35.041.000,00</b>	<b>100,60%</b>	<b>34.907.204,23</b>	<b>99,62%</b>

### 3.2.2 Titolo 2 Le Entrate da trasferimenti correnti

I trasferimenti di parte corrente, secondo la volontà del legislatore, devono garantire i servizi locali indispensabili e concorrono, insieme con le altre entrate proprie, a garantire la copertura delle spese correnti.

Tipologia 101: Trasferimenti correnti da Amministrazioni Centrali

Tipologia 102: Trasferimenti correnti da Famiglie

Tipologia 103: Trasferimenti correnti da Imprese

Tipologia 104: Trasferimenti correnti da Istituzioni Sociali Private

Tipologia 105: Trasferimenti correnti dall'Unione Europea e dal Resto del Mondo

I valori riportati nella tabella sottostante, con riferimento a quelli dello Stato sono stati accertati sulla base delle certificazioni ministeriali pubblicate sul sito Internet dal Ministero dell'Interno. Questi, infatti, trovano immediato accertamento da parte dell'Ente risultando certi nel "quantum". A partire dall'esercizio 2007 è cessato il sistema di monitoraggio centrale degli accrediti, per cui i trasferimenti erariali vengono accreditati indipendentemente dalla giacenza di cassa dell'Ente.

Le altre categorie del titolo II delle Entrate rilevano le somme erogate da altri soggetti pubblici o privati, che possono avere o meno uno specifico vicolo di destinazione; nel primo caso il mancato accertamento delle somme trova immediato riflesso nei minori impegni di spesa corrente e, quindi, non produce effetti sugli equilibri di bilancio dell'Ente.

TITOLO 2 - TIPOLOGIE	ACCERTAMENTI COMPETENZA 2017	%	INCASSI COMPETENZA 2017	%
Tipologia 101: Trasferimenti correnti da Amministrazioni pubbliche	14.645.911,60	93,88%	14.510.289,60	100,00%
Tipologia 102: Trasferimenti correnti da Famiglie	0,00	0,00%	0,00	0,00%
Tipologia 103: Trasferimenti correnti da Imprese	0,00	0,00%	0,00	0,00%
Tipologia 104: Trasferimenti correnti da Istituzioni Sociali Private	0,00	0,00%	0,00	0,00%
Tipologia 105: Trasferimenti correnti dall'Unione europea e dal Resto del Mondo	955.191,73	6,12%	0,00	0,00%
<b>Totale TITOLO 2 (20000): Trasferimenti correnti</b>	<b>15.601.103,33</b>	<b>100,00%</b>	<b>14.510.289,60</b>	<b>100,00%</b>

Altrettanto importante può risultare la conoscenza dell'andamento delle entrate di ciascuna tipologia del titolo attraverso il confronto con gli accertamenti del triennio 2015 - 2017.

TITOLO 2 ACCERTAMENTI COMPETENZA	2015	2016	2017
Tipologia 101: Trasferimenti correnti da Amministrazioni pubbliche	5.389.167,72	9.745.186,70	14.645.911,60
Tipologia 102: Trasferimenti correnti da Famiglie	0,00	0,00	0,00
Tipologia 103: Trasferimenti correnti da Imprese	0,00	0,00	0,00
Tipologia 104: Trasferimenti correnti da Istituzioni Sociali Private	0,00	0,00	0,00
Tipologia 105: Trasferimenti correnti dall'Unione europea e dal Resto del Mondo	2.016.039,96	1.130.124,89	955.191,73
<b>Totale TITOLO 2 (20000): Trasferimenti correnti</b>	<b>7.405.207,68</b>	<b>10.875.311,59</b>	<b>15.601.103,33</b>



Tra le principali entrate relative a questo titolo si segnalano:

• **TRASFERIMENTI DALLO STATO**

In aggiunta ai trasferimenti dal Ministero dell'Interno, pubblicati sul sito internet della finanza locale, la Provincia ha proceduto ad accertare somme a titolo di trasferimenti sempre di natura statale ma relative ad assegnazioni da parte di altri ministeri inerenti dotazioni speciali, progetti, o quote di cofinanziamento di attività comunitarie. Complessivamente gli accertamenti di competenza effettuati sulla tipologia 101, trasferite dallo Stato, del Tit. II sono:

- Contributi ordinari per € 83.596,66
- Fondo sviluppo investimenti per € 325.308,77
- Contributo statale straordinario per Edilizia Scolastica e Viabilità per € 3.972.227,23
- Contributo statale per funzionamento dei servizi relativi alle politiche attive del lavoro per € 2.060.258,64
- Contributo per la manutenzione straordinaria – art. 20 c. 3-4 D.L. 50/2017 per € 3.906.776,52
- Contributo per l'esercizio delle funzioni fondamentali – art 20 c.1 D.L. 50/2017 per € 3.250.004,10
- Trasferimenti compensativi per minori entrate IPT – L. 147/2013 art. 1 c. 165 per € 75.571,17

• **TRASFERIMENTI DALLA REGIONE**

Con riferimento ai Trasferimenti regionali, le entrate accertate nell'esercizio 2017 sono state le seguenti:

Descrizione	Importo
Contributi per funzioni delegate riguardanti il risarcimento danni da fauna selvatica	€ 200.668,06
Contributo per la gestione del CISI periodo 04/11/2016 – 31/12/2016	€ 20.997,02
Rimborso spese personale della Polizia Provinciale in avvalimento presso la Provincia dell'Aquila	€ 615.503,43
Contributo per l'attuazione del piano neve 2017/2018	€ 135.000,00

Tali trasferimenti hanno subito una notevole riduzione, in quanto, in applicazione della Legge Del Rio, le funzioni sono tornate in capo alla Regione Abruzzo che ha trasferito i contributi per i periodi residuali in cui la competenza era della Provincia (Contributo per il risarcimento danni da fauna selvatica), o ha rimborsato le spese sostenute dalla Provincia sia nei periodi intermedi prima dell'effettivo trasferimento della funzione (la gestione del Cisi dal 04/11/2016 al 31/12/2016) e sia per il personale ancora in avvalimento presso questo Ente (la gestione del Corpo di Polizia Provinciale).

L'unico contributo non correlato alla Legge del Rio è quello relativo all'attuazione da parte della Provincia dell'Aquila e delle altre della Regione Abruzzo del piano neve 2017/2018 che, viste le continue emergenze meteorologiche nel corso degli anni, sta assumendo sempre più carattere di contributo ordinario.

Tale tipologia risente, pertanto, delle conseguenze dell'attuazione della Legge Del Rio con la riallocazione delle funzioni provinciali alla Regione stessa o ad altri Enti Locali.

• **TRASFERIMENTI DALL'UNIONE EUROPEA**

Le risorse, accertate nel 2017 della tipologia 105 del Tit. II, Trasferimenti da organismi comunitari, sono in linea con le previsioni di bilancio:

Descrizione	Importo
P.O. FSE 2014-2020 – gestione diretta – somme destinate a retribuzione personale a tempo determinato	€ 955.191,73

**3.2.3 Titolo 3 Le Entrate extratributarie**

Le entrate riportate nel titolo III evidenziano le risorse proprie dell'ente determinate dai proventi per servizi pubblici e per utilizzo di beni, oltre che da interessi attivi, da utili e da entrate diverse.

Tipologia 100: Vendita di beni e servizi e proventi derivanti dalla gestione dei beni

Tipologia 200: Proventi derivanti dall'attività di controllo e repressione delle irregolarità e degli illeciti

Tipologia 300: Interessi Attivi

Tipologia 400: Altre entrate da redditi di capitale

Tipologia 500: Rimborsi e altre entrate correnti

TITOLO 3 - TIPOLOGIE	ACCERTAMENTI COMPETENZA 2017	%	INCASSI COMPETENZA 2017	%
Tipologia 100: Vendita di beni e servizi e proventi derivanti dalla gestione dei beni	434.360,21	28,04%	303.365,51	26,89%
Tipologia 200: Proventi derivanti dall'attività di controllo e repressione delle irregolarità e degli illeciti	322.484,59	20,82%	260.471,68	23,09%
Tipologia 300: Interessi attivi	11.164,37	0,72%	9.177,45	0,81%
Tipologia 400: Altre entrate da redditi da capitale	6,04	0,00%	6,04	0,00%
Tipologia 500: Rimborsi e altre entrate correnti	781.217,23	50,43%	555.045,75	49,20%
<b>Totale TITOLO 3 (30000): Entrate extratributarie</b>	<b>1.549.232,44</b>	<b>100,00%</b>	<b>1.128.066,43</b>	<b>100,00%</b>

Tra le principali entrate relative a questo titolo si segnalano:

• **PROVENTI DA SERVIZI E SANZIONI IN MATERIA MICOLOGICA**

La previsione definitiva di queste risorse nel bilancio 2017 è pari a € 9.600,00, somme accertate per € 9.432,04 ed interamente rimosse; tali somme derivano da situazioni residue nel periodo di gestione della Provincia.

• **SOVRACCANONI SULLE DERIVAZIONI DI ACQUA UTILIZZATA PER LA PRODUZIONE DI ENERGIA ALETTRICA**

La previsione definitiva nel bilancio 2017 per questa tipologia di entrata è pari a € 105.000,00 ed è stata accertata e riscossa per € 106.264,23, in linea con gli esercizi precedenti.

• **CANONE DI CONCESSIONE DEL DEMANIO STRADALE REGIONALE EX ANAS**

Questa risorsa è alimentata dalle Concessioni per occupazioni su strade ex ANAS conseguente il passaggio delle relative funzioni stabilito dal D.Lgs. n. 112/1998. Nell'esercizio 2017, sono stati registrati accertamenti per € 146.652,39 a fronte di uno stanziamento di € 70.000,00 a seguito delle richieste effettuate nei confronti degli utenti.

• **FITTI ATTIVI**

Per ciò che concerne i proventi derivanti dai beni della Provincia, l'esercizio 2017 ha registrato un andamento in linea con l'anno precedente: la fortissima contrazione dovuta agli eventi sismici non è stata recuperata nell'esercizio appena concluso per il fatto che l'intero patrimonio Provinciale risulta compromesso, necessita quindi di interventi di lungo e lunghissimo periodo prima di poter tornare a produrre reddito.

La previsione definitiva nel bilancio 2017 è pari a € 42.700,00 ed è stata accertata per € 40.488,66 e riscossa per € 23.424,29; tale discrepanza tra accertato e riscosso è dovuta al disallineamento temporale del pagamento dei fitti da parte delle Pubbliche Amministrazioni.

• **SANZIONI AMMINISTRATIVE DEL CODICE DELLA STRADA (ART. 208)**

Il provento è destinato agli interventi di spesa per le finalità di cui al comma 4, art. 208, del codice della strada.

La previsione definitiva nel bilancio 2017 è pari a € 10.000,00, somma accertata e riscossa per € 9.373,61.

• **PROVENTI PER VIOLAZIONI ALLA NORMATIVA IN MATERIA AMBIENTALE**

A seguito della riorganizzazione delle procedure connesse alla gestione del contenzioso relativo alle sanzioni erogate per violazioni nella normativa in campo ambientale, a partire dall'esercizio 2004 questa voce ha garantito importanti risorse per il bilancio.

La previsione definitiva nel bilancio 2017 è pari a € 314.000,00 ed è stata accertata per € 304.664,45 e riscossa per € 242.651,54.

• **INTERESSI SU ANTICIPAZIONI E CREDITI**

Nella tipologia 300 sono registrati i proventi finanziari in particolare gli interessi maturati sulle giacenze di cassa esistenti sui conti correnti postali della Provincia nonché quelli di mora maturati sui versamenti di Equitalia.

Nell'esercizio 2017 la somma accertata e riscossa per € 11.164,37 a fronte di uno stanziamento di € 12.200,00.

• **ALTRE ENTRATE EXTRATRIBUTARIE**

Da segnalare in questo Titolo inoltre:

- € 173.754,25 per rimborso competenze stipendiali e oneri riflessi del personale in posizione di comando presso altre amministrazioni;
- € 69.906,53 proventi derivanti da cause civili e/o amministrative;
- € 34.545,14 per indennizzi per circolazione, trasporti e veicoli industriali;
- € 21.041,80 (riscossa per € 15.710,00) per concessione in uso palestre degli istituti superiori;
- € 27.669,72 per diritti di segreteria;
- € 19.752,32 per spese di istruttoria e sopralluogo su pratiche relative all'occupazione di suolo pubblico;
- € 77.748,54 da credito su dichiarazione IRAP;
- € 69.998,04 dai rimborsi delle altre Province della Regione Abruzzo in relazione al fitto dell'Ufficio Scolastico Regionale;
- € 24.218,43 da rimborsi da parte dell'INAIL per gli infortuni sul lavoro.

Nella tabella seguente viene presentato il confronto di ciascuna tipologia con i valori accertati negli triennio 2015 - 2017.

TITOLO 3 ACCERTAMENTI COMPETENZA	2015	2016	2017
Tipologia 100: Vendita di beni e servizi e proventi derivanti dalla gestione dei beni	612.304,71	428.015,29	434.360,21
Tipologia 200: Proventi derivanti dall'attività di controllo e repressione delle irregolarità e degli illeciti	299.490,20	533.485,15	322.484,59
Tipologia 300: Interessi attivi	1.919,93	7.942,73	11.164,37
Tipologia 400: Altre entrate da redditi da capitale	1.319,00	0,00	6,04
Tipologia 500: Rimborsi e altre entrate correnti	1.185.912,92	620.915,26	781.217,23
<b>Totale TITOLO 3 (30000): Entrate extratributarie</b>	<b>2.100.946,76</b>	<b>1.590.358,43</b>	<b>1.549.232,44</b>

### 3.2.3.1 Analisi delle voci più significative del titolo 3

Gli accertamenti delle entrate del Titolo 3 ammontano a complessive euro 1.549.226,40 e rappresentano il 83,16 % delle somme definitivamente previste.

Le entrate più significative sono state le seguenti:

DESCRIZIONE	PREVISIONI INIZIALI	PREVISIONI DEFINITIVA	%	ACCERTAMENTI	%
Proventi di beni	0,00	0,00	0,00%	0,00	0,00%
Proventi di servizi	119.500,00	127.000,00	106,28%	118.878,39	93,81%
Proventi di parcheggi	0,00	0,00	0,00%	0,00	0,00%
Proventi di impianti sportivi	0,00	0,00	0,00%	0,00	0,00%
Fitti e locazioni di immobili	230.700,00	241.650,00	104,75%	315.481,82	130,55%
<b>Totale proventi di beni e servizi</b>	<b>350.200,00</b>	<b>368.650,00</b>	<b>105,27%</b>	<b>434.360,21</b>	<b>117,82%</b>
Sanzioni circolazione stradale	10.000,00	10.000,00	100,00%	9.373,61	93,74%
Altre sanzioni amministrative	302.600,00	322.600,00	106,61%	313.110,98	97,06%
Interessi attivi	12.200,00	12.200,00	100,00%	11.164,37	91,51%
Dividendi	0,00	0,00	0,00%	0,00	0,00%
Altre entrate da redditi da capitale	0,00	0,00	0,00%	0,00	0,00%
I.V.A.	0,00	0,00	0,00%	0,00	0,00%
Crediti d'imposta ex art. 14, co. 1 bis	0,00	0,00	0,00%	0,00	0,00%
DPR 917/86	0,00	0,00	0,00%	0,00	0,00%
Rimborsi ed altre entrate correnti	977.000,00	1.149.600,00	117,67%	781.217,23	67,96%
<b>Totale analisi delle voci più significative del titolo 3</b>	<b>1.652.000,00</b>	<b>1.863.050,00</b>	<b>112,78%</b>	<b>1.549.226,40</b>	<b>83,16%</b>

### 3.2.4 Titolo 4 Le Entrate in conto capitale

Nel titolo IV l'ente ha provveduto ad accertare le somme relative alle seguenti tipologie di entrata in c/capitale.

Tipologia 100: Tributi in conto capitale

Tipologia 200: Contributi agli investimenti

Tipologia 300: Trasferimenti in conto capitale

Tipologia 400: Entrate da alienazione di beni materiali e immateriali

Tipologia 500: Altre entrate in conto capitale

TITOLO 4 - TIPOLOGIE	ACCERTAMENTI COMPETENZA 2017	%	INCASSI COMPETENZA 2017	%
Tipologia 100: Tributi in conto capitale	0,00	0,00%	0,00	0,00%
Tipologia 200: Contributi agli investimenti	124.560,17	99,65%	73.600,00	99,41%
Tipologia 300: Altri trasferimenti in conto capitale	0,00	0,00%	0,00	0,00%
Tipologia 400: Entrate da alienazione di beni materiali e immateriali	435,00	0,35%	435,00	0,59%
Tipologia 500: Altre entrate in conto capitale	0,00	0,00%	0,00	0,00%
<b>Totale TITOLO 4 (40000): Entrate in conto capitale</b>	<b>124.995,17</b>	<b>100,00%</b>	<b>74.035,00</b>	<b>100,00%</b>

I valori percentuali esprimono in modo ancor più evidente il rapporto proporzionale tra le varie tipologie sia con riferimento alla gestione di competenza che a quella di cassa. Con l'introduzione dei nuovi principi contabili introdotti con il D.Lgs. n. 118/2011, questo titolo è quello che risente maggiormente dell'applicazione del principio di esigibilità delle somme, pertanto gli accertamenti derivano dalla re-imputazione di contributi assegnati alla Provincia collegati a lavori che si svolgono su più annualità.

### Tipologia 100

In questa tipologia non si registrano previsioni.

### Tipologia 200

La categoria in esame presenta, come spiegato nelle premesse, accertamenti reimputati a seguito della gestione del cronoprogramma dei lavori relativi a:

- interventi di messa in sicurezza della SR 479 nel Comune di Villalago (OPCM 256/2015) - € 295.000,00;
- sistemazione movimenti franosi ai km 5+790 e 8+000 della SP 106 "delle Capannelle" (delibera CIPE 3 del 22/03/2006 – APQ del 27/05/2016) - € 368.000,00;
- intervento di consolidamento e risanamento idrogeologico della SR 487 di Caramanico Terme al Km 44+030 (delibera CIPE 3 del 22/03/2006 – APQ del 27/05/2016) - € 632.000,00;
- lavori di consolidamento del ponte sulla SR 261 "Subequana" al km 24+150 in località Beffi, danneggiato a seguito dell'evento sismico del 06/04/2009 - € 391.785,14.

In base ai cronoprogrammi dei lavori da eseguire le suddette somme sono state reimputate nell'esercizio 2018 tranne i seguenti importi che, in base all'applicazione del principio contabile, sono di competenza del 2017:

- intervento di consolidamento e risanamento idrogeologico della SR 487 di Caramanico Terme al Km 44+030 (delibera CIPE 3 del 22/03/2006 – APQ del 27/05/2016) - € 48.920,31;
- sistemazione movimenti franosi ai km 5+790 e 8+000 della SP 106 "delle Capannelle" (delibera CIPE 3 del 22/03/2006 – APQ del 27/05/2016) - € 73.600,00;
- interventi di messa in sicurezza della SR 479 nel Comune di Villalago (OPCM 256/2015) - € 2.039,86.

### Tipologia 300

Anche questa tipologia risente dell'applicazione del D.Lgs. n. 118/2011 e pertanto sono presenti accertamenti relativi alla reimputazione di somme da incassare per il POR FESR 2007/2013 OB IV 2.1 correlati al progetto di valorizzazione dei territori montani.

### Tipologia 400

Durante l'esercizio 2016 è stata prevista, in base alla ricognizione del parco auto, la dismissione di alcune autovetture catalogate come alienabili. Nel corso dell'anno 2017, a seguito di questo processo si è avuto un introito di € 435,00.

### Tipologia 500

In questa tipologia non si registrano previsioni.

Proiettando l'analisi nell'ottica triennale, invece, l'andamento delle entrate, articolate nelle varie tipologie del titolo, evidenzia una situazione quale quella riportata nella tabella che segue:

TITOLO 4 ACCERTAMENTI COMPETENZA	2015	2016	2017
Tipologia 100: Tributi in conto capitale	0,00	0,00	0,00
Tipologia 200: Contributi agli investimenti	2.749.214,86	500.000,00	124.560,17
Tipologia 300: Altri trasferimenti in conto capitale	2.827.980,15	526.918,50	0,00
Tipologia 400: Entrate da alienazione di beni materiali e immateriali	0,00	2.850,00	435,00
Tipologia 500: Altre entrate in conto capitale	0,00	0,00	0,00
<b>Totale TITOLO 4 (40000): Entrate in conto capitale</b>	<b>5.577.195,01</b>	<b>1.029.768,50</b>	<b>124.995,17</b>

#### 3.2.4.1 Analisi delle voci più significative del titolo 4

Gli accertamenti delle entrate del Titolo 4 ammontano a complessive euro 124.560,17 e rappresentano il 5,32 % delle somme definitivamente previste.

Le entrate più rilevanti sono state le seguenti:

DESCRIZIONE	PREVISIONI INIZIALI	PREVISIONI DEFINITIVA	%	ACCERTAMENTI	%
Alienazione di beni	0,00	0,00	0,00%	0,00	0,00%
Oneri di urbanizzazione	0,00	0,00	0,00%	0,00	0,00%
Contributi agli investimenti	1.866.785,14	1.979.361,26	106,03%	124.560,17	6,29%
Altre entrate	360.078,37	360.078,37	100,00%	0,00	0,00%
<b>Totale analisi delle voci più significative del titolo 4</b>	<b>2.226.863,51</b>	<b>2.339.439,63</b>	<b>105,06%</b>	<b>124.560,17</b>	<b>5,32%</b>

#### 3.2.5 Titolo 5 Le Entrate da riduzione di attività finanziarie

Il Titolo 5 accoglie le entrate relative ad alienazioni di attività finanziarie oltre che ad operazioni di credito che non costituiscono fonti di finanziamento per l'ente.

Il titolo V dell'entrata è quello che, in termini aggregati, esprime l'attività dell'Amministrazione volta

*Relazione sulla gestione 2017*

a ridurre le attività finanziarie con conseguente introito di somme.

Tipologia 100: Alienazione di attività finanziarie

Tipologia 200: Riscossione di crediti

Tipologia 300: Altre entrate per riduzione di attività finanziarie

TITOLO 5 - TIPOLOGIE	ACCERTAMENTI COMPETENZA 2017	%	INCASSI COMPETENZA 2017	%
Tipologia 100: Alienazione di attività finanziarie	0,00	0,00%	0,00	0,00%
Tipologia 200: Riscossione crediti di breve termine	0,00	0,00%	0,00	0,00%
Tipologia 300: Riscossione crediti di medio-lungo termine	0,00	0,00%	0,00	0,00%
Tipologia 400: Altre entrate per riduzione di attività finanziarie	0,00	0,00%	0,00	0,00%
<b>Totale TITOLO 5 (50000): Entrate da riduzione di attività finanziarie</b>	<b>0,00</b>	<b>0,00%</b>	<b>0,00</b>	<b>0,00%</b>

Nel corso dell'esercizio 2017 non ci sono state dismissioni.

Anche nel caso delle entrate del Titolo 5, proiettando l'analisi nell'ottica triennale, l'andamento per tipologia evidenzia una situazione riportata nella tabella che segue:

TITOLO 5 ACCERTAMENTI COMPETENZA	2015	2016	2017
Tipologia 100: Alienazione di attività finanziarie	53.287,50	15.493,00	0,00
Tipologia 200: Riscossione crediti di breve termine	0,00	0,00	0,00
Tipologia 300: Riscossione crediti di medio-lungo termine	0,00	0,00	0,00
Tipologia 400: Altre entrate per riduzione di attività finanziarie	0,00	0,00	0,00
<b>Totale TITOLO 5 (50000): Entrate da riduzione di attività finanziarie</b>	<b>53.287,50</b>	<b>15.493,00</b>	<b>0,00</b>

### 3.2.6 Titolo 6 Le Entrate da accensione di prestiti

La politica degli investimenti posta in essere dal nostro ente non può essere finanziata esclusivamente da contributi pubblici e privati (iscritti nel Titolo 4 delle entrate); quantunque l'intera attività di acquisizione delle fonti sia stata posta in essere cercando di minimizzare la spesa futura, in molti casi è risultato indispensabile il ricorso all'indebitamento, le cui entrate, distinte nelle varie forme previste dalle tipologie di entrata, sono riportate nella tabella seguente:

TITOLO 6 - TIPOLOGIE	ACCERTAMENTI COMPETENZA 2017	%	INCASSI COMPETENZA 2017	%
Tipologia 100: Emissione di titoli obbligazionari	0,00	0,00%	0,00	0,00%
Tipologia 200: Accensione prestiti a breve termine	0,00	0,00%	0,00	0,00%
Tipologia 300: Accensione mutui e altri finanziamenti a medio lungo termine	0,00	0,00%	0,00	0,00%
Tipologia 400: Altre forme di indebitamento	0,00	0,00%	0,00	0,00%
<b>Totale TITOLO 6 (60000): Accensione prestiti</b>	<b>0,00</b>	<b>0,00%</b>	<b>0,00</b>	<b>0,00%</b>

Come già approfondito trattando delle altre entrate, nella successiva tabella viene riproposto per ciascuna tipologia il valore degli accertamenti registrati nell'anno 2017 e nei due

esercizi precedenti:

TITOLO 6 ACCERTAMENTI COMPETENZA	2015	2016	2017
Tipologia 100: Emissione di titoli obbligazionari	0,00	0,00	0,00
Tipologia 200: Accensione prestiti a breve termine	0,00	0,00	0,00
Tipologia 300: Accensione mutui e altri finanziamenti a medio lungo termine	0,00	0,00	0,00
Tipologia 400: Altre forme di indebitamento	0,00	0,00	0,00
<b>Totale TITOLO 6 (60000): Accensione prestiti</b>	<b>0,00</b>	<b>0,00</b>	<b>0,00</b>

Le entrate del Titolo 6 sono caratterizzate dalla nascita di un rapporto debitorio nei confronti di un soggetto finanziatore (banca, Cassa DD.PP., sottoscrittori di obbligazioni) e per disposizione legislativa, ad eccezione di alcuni casi appositamente previsti dalla legge, sono vincolate, nel loro utilizzo, alla realizzazione degli investimenti. Il legislatore, coerentemente a quanto fatto negli altri titoli, ha previsto anche per esso un'articolazione secondo ben definite tipologie, nella quale tiene conto sia della durata del finanziamento che del soggetto erogante. In particolare, nella tipologia 100 sono evidenziate le risorse relative ad eventuali emissioni di titoli obbligazionari (BOC); nelle tipologie 200 e 300 quelle relative ad accensione di finanziamenti, distinti in ragione della durata temporale del prestito; la tipologia 400 accoglie tutte le altre forme di indebitamento quali: leasing finanziario, operazioni di cartolarizzazione (finanziaria ed immobiliare), contratti derivati.

### 3.2.7 Garanzie principali o sussidiarie prestate dall'ente

L'Ente nel corso del 2017 non ha prestato garanzie principali o sussidiarie.

#### 3.2.7.1 Capacità di indebitamento residua

Com'è noto, agli enti locali è concessa la facoltà di assumere nuove forme di finanziamento solo se sussistono particolari condizioni previste dalla legge: l'articolo 204 del TUEL sancisce, infatti, che "... l'ente locale può assumere nuovi mutui e accedere ad altre forme di finanziamento reperibili sul mercato solo se l'importo annuale degli interessi, sommato a quello dei mutui precedentemente contratti, a quello dei prestiti obbligazionari precedentemente emessi, a quello delle aperture di credito stipulate e a quello derivante da garanzie prestate ai sensi dell'articolo 207, al netto dei contributi statali e regionali in conto interessi, non supera il 12 per cento, per l'anno 2011, l'8 per cento, per gli anni dal 2012 al 2014, e il 10 per cento, a decorrere dall'anno 2015, delle entrate relative ai primi tre titoli delle entrate del rendiconto del penultimo anno precedente quello in cui viene prevista l'assunzione dei mutui".

Il ricorso all'indebitamento, oltre che a valutazioni di convenienza economica (si ricorda che l'accensione di un mutuo determina di norma il consolidamento della spesa per interessi per un periodo di circa 15/20 anni, finanziabile con il ricorso a nuove entrate o con la riduzione delle altre spese correnti), è subordinato al rispetto di alcuni vincoli legislativi. Tra questi la capacità di indebitamento costituisce un indice sintetico di natura giuscontabile che limita la possibilità di contrarre debiti per gli scopi previsti dalla normativa vigente.

Nella tabella sottostante è riportato il calcolo della capacità di indebitamento residuo alla data dell'01/01/2018 tenendo conto dei mutui assunti nell'anno 2017. L'ultimo rigo della tabella propone il valore complessivo di mutui accendibili ad un tasso ipotetico con la quota interessi disponibile.



<b>PROSPETTO DIMOSTRATIVO DEL RISPETTO DEI VINCOLI DI INDEBITAMENTO DEGLI ENTI LOCALI</b>	
<b>ENTRATE RELATIVE AI PRIMI TRE TITOLI DELLE ENTRATE</b> <i>(rendiconto penultimo anno precedente quello in cui viene prevista l'assunzione dei mutui), ex art. 204, c. 1 del D.L.gs. n. 267/2000</i>	<b>IMPORTO</b>
<b>ENTRATE RELATIVE AI PRIMI TRE TITOLI DELLE ENTRATE</b>	
1) Entrate correnti di natura tributaria, contributiva e perequativa (Titolo I)	35.636.148,85
2) Trasferimenti correnti (Titolo II)	7.405.207,68
3) Entrate extratributarie (Titolo III)	2.100.946,76
<b>TOTALE ENTRATE PRIMI TRE TITOLI</b>	<b>45.142.303,29</b>
<b>SPESA ANNUALE PER RATE MUTUI/OBBLIGAZIONI</b>	
<b>Livello massimo di spesa annuale:</b>	<b>4.514.230,33</b>
Ammontare interessi per mutui, prestiti obbligazionari, aperture di credito e garanzie di cui all'articolo 207 del TUEL autorizzati fino al 31/12/2016	483.049,99
Ammontare interessi per mutui, prestiti obbligazionari, aperture di credito e garanzie di cui all'articolo 207 del TUEL autorizzati nell'esercizio 2017	7.638,37
Contributi erariali in c/interessi su mutui	0,00
Ammontare interessi riguardanti debiti espressamente esclusi dai limiti di indebitamento	0,00
<b>Ammontare disponibile per nuovi interessi</b>	<b>4.023.541,97</b>
<b>TOTALE DEBITO CONTRATTO</b>	
Debito contratto al 31/12/2016	0,00
Debito autorizzato nell'esercizio in corso	0,00
<b>TOTALE DEBITO DELL'ENTE</b>	<b>0,00</b>
<b>DEBITO POTENZIALE</b>	
Garanzie principali o sussidiarie prestate dall'Ente a favore di altre Amministrazioni pubbliche e di altri soggetti	0,00
di cui: garanzie per le quali è stato costituito accantonamento	0,00
Garanzie che concorrono al limite di indebitamento	0,00

Per quanto concerne la rata in scadenza a Dicembre 2016 si è beneficiato della sospensione dei pagamenti per le zone colpite dagli eventi sismici nell'Agosto 2016.

L'art. 44 del D.L. n. 189/2016, ha infatti previsto la sospensione dei pagamenti delle rate in scadenza nell'anno 2016 e nell'anno 2017 per i Comuni che formano il "cratere sismico" nonché per le relative Province.

### **3.2.7.2 Strumenti finanziari derivati**

L'Ente nel corso del 2017 non ha fatto ricorso a strumenti finanziari derivati.

### **3.2.8 Titolo 7 Le entrate da anticipazione da istituto tesoriere/cassiere**

Il titolo 7 delle entrate evidenzia l'entità delle risorse accertate per effetto dell'eventuale ricorso all'anticipazione di tesoreria.

Ai sensi dell'articolo all'art. 3, comma 17, della Legge n. 350/2003, le anticipazioni di

tesoreria non costituiscono debito dell'ente, in quanto destinate a fronteggiare temporanee esigenze di liquidità e destinate ad essere chiuse entro l'esercizio. Pertanto, alla data del 31 dicembre di ciascun esercizio, l'ammontare delle entrate accertate e riscosse derivanti da anticipazioni deve corrispondere all'ammontare delle spese impegnate e pagate per la chiusura delle stesse.

Le entrate derivanti dalle anticipazioni di tesoreria e le corrispondenti spese riguardanti la chiusura delle anticipazioni di tesoreria sono contabilizzate nel rispetto del principio contabile generale n. 4, dell'integrità, per il quale le entrate e le spese devono essere registrate per il loro intero importo, al lordo delle correlate spese e entrate. Al fine di consentire la contabilizzazione al lordo, il principio contabile generale della competenza finanziaria n. 16, prevede che gli stanziamenti riguardanti i rimborsi delle anticipazioni erogate dal tesoriere non hanno carattere autorizzatorio.

Ai sensi del punto 3.26 del principio contabile applicato della competenza finanziaria, nel rendiconto è possibile esporre il saldo al 31 dicembre dell'anticipazione attivata al netto dei relativi rimborsi. In tal caso, bisogna dar conto di tutte le movimentazioni effettuate nel corso dell'esercizio sui capitoli di entrata e di spesa riguardanti l'anticipazione, evidenziando l'utilizzo medio e l'utilizzo massimo dell'anticipazione nel corso dell'anno.

Si rileva che nel corso del 2017 l'ente non ha richiesto entrate da anticipazione da istituto tesoriere/cassiere.

### 3.2.9 Titolo 9 Le entrate per conto di terzi

Il Titolo 9 afferisce ad entrate poste in essere in nome e per conto di terzi in assenza di qualsiasi discrezionalità ed autonomia decisionale da parte dello stesso. Rinviamo al precedente capitolo relativo a "L'equilibrio del Bilancio di terzi" ed al successivo dedicato al "Titolo 7 della spesa" per ulteriori approfondimenti, nelle successive tabelle la spesa del titolo viene presentata dapprima per tipologie e, a seguire, in rapporto ai valori del triennio 2015 - 2017.

TITOLO 9 - TIPOLOGIE	ACCERTAMENTI COMPETENZA 2017	%	INCASSI COMPETENZA 2017	%
Tipologia 100: Entrate per partite di giro	5.291.891,72	99,43%	5.291.807,76	99,48%
Tipologia 200: Entrate per conto terzi	30.452,69	0,57%	27.622,77	0,52%
<b>Totale TITOLO 9 (90000): Entrate per conto terzi e partite di giro</b>	<b>5.322.344,41</b>	<b>100,00%</b>	<b>5.319.430,53</b>	<b>100,00%</b>

TITOLO 9 ACCERTAMENTI COMPETENZA	2015	2016	2017
Tipologia 100: Entrate per partite di giro	7.870.673,27	5.907.313,73	5.291.891,72
Tipologia 200: Entrate per conto terzi	29.740,82	22.516,98	30.452,69
<b>Totale TITOLO 9 (90000): Entrate per conto terzi e partite di giro</b>	<b>7.900.414,09</b>	<b>5.929.830,71</b>	<b>5.322.344,41</b>

## FONDO CREDITI DUBBIA ESIGIBILITA'

Il principio contabile applicato n. 3.3 prevede che le entrate di dubbia e difficile esazione siano accertate per l'intero importo del credito, anche se non è certa la loro riscossione integrale.

Per tali crediti è obbligatorio, oltre ad effettuare un accantonamento al fondo crediti di dubbia esigibilità nel bilancio di previsione, vincolare una quota del risultato di amministrazione in sede di rendiconto.

Per determinare il fondo crediti di dubbia esigibilità bisogna innanzitutto individuare le categorie di entrate che possono dar luogo a crediti di dubbia e difficile esazione. Sono esclusi i crediti verso le altre amministrazioni pubbliche (in quanto l'accertamento dell'entrata è collegato all'assunzione dell'impegno da parte dell'ente creditore); i crediti assistiti da fidejussione e le entrate tributarie che, sulla base dei nuovi principi contabili, sono accertate per cassa.

La scelta delle entrate da analizzare è lasciata alla discrezionalità dell'ente. L'Amministrazione provinciale ha ritenuto dover includere i crediti relativi alle seguenti tipologie:

- 1010100 Imposte, tasse e proventi assimilati;
- 3010000 Vendita di beni e servizi e proventi derivanti dalla gestione dei beni;
- 3020000 Proventi derivanti dall'attività di controllo e repressione delle irregolarità e degli illeciti;
- 3050000 Rimborsi ed altre entrate correnti.

In occasione della redazione del rendiconto è verificata la congruità del fondo crediti di dubbia esigibilità accantonata nel risultato di amministrazione, facendo riferimento all'importo complessivo dei residui attivi, sia di competenza dell'esercizio cui si riferisce il rendiconto, sia degli esercizi precedenti.

A tal fine si si provvede:

- b1) a determinare, per ciascuna delle categorie di entrate di cui al punto 1), l'importo dei residui complessivo come risultano alla fine dell'esercizio appena concluso, a seguito dell'operazione di riaccertamento ordinario di cui all'articolo 3, comma 4, del presente decreto;
- b2) a calcolare, in corrispondenza di ciascun entrata di cui al punto b1), la media del rapporto tra gli incassi (in c/residui) e l'importo dei residui attivi all'inizio di ogni anno degli ultimi 5 esercizi. L'importo dei residui attivi all'inizio di ciascun anno degli ultimi 5 esercizi può essere ridotto di una percentuale pari all'incidenza dei residui attivi di cui alle lettera b) e d) del prospetto di cui al punto 9.3 riguardante il riaccertamento straordinario dei residui rispetto al totale dei residui attivi risultante dal rendiconto 2014. Tale percentuale di riduzione può essere applicata in occasione della determinazione del fondo crediti di dubbia esigibilità da accantonare nel risultato di amministrazione degli esercizi successivi, con riferimento alle annualità precedenti all'avvio della riforma
- b3) ad applicare all'importo complessivo dei residui classificati secondo le modalità di cui al punto b1) una percentuale pari al complemento a 100 delle medie di cui al punto b2).

Con riferimento alla lettera b2) la media può essere calcolata secondo le seguenti modalità:

- c. media semplice (sia la media fra totale incassato e totale accertato, sia la media dei rapporti annui);
- d. rapporto tra la sommatoria degli incassi in c/residui di ciascun anno ponderati con i seguenti pesi: 0,35 in ciascuno degli anni nel biennio precedente e il 0,10 in ciascuno degli anni del primo triennio - rispetto alla sommatoria degli residui attivi al 1° gennaio di ciascuna anno ponderati con i medesimi pesi indicati per gli incassi;
- e. media ponderata del rapporto tra incassi in c/residui e i residui attivi all'inizio ciascun anno del quinquennio con i seguenti pesi: 0,35 in ciascuno degli anni nel biennio precedente e il 0,10 in ciascuno degli anni del primo triennio;

In sede di predisposizione del Rendiconto di Gestione per l'esercizio 2017 si è proceduto, pertanto, all'analisi delle voci di entrata che presentano situazioni tali da rendere difficile la riscossione dei crediti.

L'arco temporale di riferimento è il quinquennio 2013 – 2017 e con l'utilizzo della media semplice si è proceduto al calcolo dell'importo del fondo che è risultato pari ad € 531.040,30, più alto rispetto alla quota accantonata con il Rendiconto di Gestione per l'esercizio 2016 di € 441.510,86. Pertanto in base al principio contabile si è provveduto a vincolare la quota di avanzo per la differenza di € 89.529,44.

Tale incremento si è reso necessario a causa dei problemi di riscossione di alcune sanzioni in materia ambientale nonché per alcuni crediti sempre più di dubbia esigibilità relativi a rimborsi presenti nella tipologia 3050000.

#### 4 ANALISI DELL'AVANZO / DISAVANZO 2017 APPLICATO NELL'ESERCIZIO

Prima di procedere all'analisi della spesa relativa all'esercizio 2017 è opportuno analizzare l'utilizzo effettuato nel corso dell'esercizio dell'avanzo di amministrazione; l'art. 11, comma 6, lett. c) del D.Lgs. n. 118/2011 prescrive, infatti, uno specifico obbligo informativo per "le principali variazioni alle previsioni finanziarie intervenute in corso d'anno, comprendendo l'utilizzazione dei fondi di riserva e gli utilizzi delle quote vincolate e accantonate del risultato di amministrazione al 1° gennaio dell'esercizio precedente, distinguendo i vincoli derivanti dalla legge e dai principi contabili, dai trasferimenti, da mutui e altri finanziamenti, vincoli formalmente attribuiti dall'ente"

Al fine di comprendere meglio le scelte poste in essere dall'amministrazione nel corso dell'ultimo triennio ed anche per ottemperare al dettato normativo, nelle tabelle seguenti viene presentato l'utilizzo effettuato dell'avanzo, nella sua ripartizione tra le spese correnti e quelle d'investimento: a tal proposito, si ricorda che l'avanzo determinato con il rendiconto dell'anno precedente può essere finalizzato alla copertura di spese correnti e di investimento; parimenti, nel caso di risultato negativo, l'ente deve provvedere al suo recupero attraverso l'applicazione al bilancio corrente.

AVANZO	AVANZO 2014 APPLICATO NEL 2015	AVANZO 2015 APPLICATO NEL 2016	AVANZO 2016 APPLICATO NEL 2017
Avanzo applicato per spese correnti	3.008.132,31	8.879.960,85	21.337,45
Avanzo applicato per spese in conto capitale	561.626,26	7.713.616,60	504.789,22
<b>Totale avanzo applicato</b>	<b>3.569.758,57</b>	<b>16.593.577,45</b>	<b>526.126,67</b>

DISAVANZO	2015	2016	2017
Disavanzo applicato	0,00	0,00	0,00

L'utilizzo dell'avanzo d'amministrazione è avvenuto nel rispetto delle disposizioni previste dall'art. 187 del D.Lgs. n. 267/2000 e, per la parte applicata alle spese in c/capitale ha riguardato:

Numero e data Delibera	Applicato a:	Importo
C.P. n. 53 del 27/10/2017	Interventi in materia di viabilità inseriti nelle OO.PP	177.592,72
C.P. n. 53 del 27/10/2017	Lavori di cons. e restauro della porzione del conv. di Collemaggio da destinare a centro antiviolenza	100.000,00
C.P. n. 62 del 30/11/2017	Lavori di cons. e restauro della porzione del conv. di Collemaggio da destinare a centro antiviolenza	50.000,00
C.P. n. 60 del 30/11/2017	Lavori di realzz. Sede decentrata di Castel di Sangro	24.896,50
C.P. n. 78 del 29/12/2017	Lavori sulla S.P. n.1 Amitermana - cedimento di scarpata di valle all'interno del centro abitato di Villagrande di Tornimparte	152.300,00
		504.789,22

## 5 Il Fondo pluriennale vincolato

Il fondo pluriennale vincolato è un saldo finanziario, costituito da risorse già accertate destinate al finanziamento di obbligazioni passive dell'ente già impegnate, ma esigibili in esercizi successivi a quello in cui è accertata l'entrata.

Trattasi di un saldo finanziario che garantisce la copertura di spese imputate agli esercizi successivi a quello in corso, che nasce dall'esigenza di applicare il principio della competenza finanziaria c.d. potenziata e rendere evidente la distanza temporale intercorrente tra l'acquisizione dei finanziamenti e l'effettivo impiego di tali risorse.

### 5.1 Il Fondo pluriennale vincolato - Parte Entrata

L'ammontare complessivo del fondo iscritto in entrata, distinto in parte corrente e in conto capitale, è pari alla sommatoria degli accantonamenti riguardanti il fondo iscritti nella spesa del rendiconto precedente, nei singoli programmi cui si riferiscono tali spese.

La tabella che segue riporta, distinto per la parte corrente e la parte in conto capitale, il valore di questi due fondi.

Fondo pluriennale vincolato - Parte entrata	2015	2016	2017
Fondo Pluriennale Vincolato per spese correnti	13.833.203,43	5.957.388,46	3.694.858,23
Fondo Pluriennale Vincolato per spese in conto capitale	77.511.947,10	66.745.876,78	63.063.311,51
<b>Totale Entrate FPV</b>	<b>91.345.150,53</b>	<b>72.703.265,24</b>	<b>66.758.169,74</b>

### 5.2 Il Fondo pluriennale vincolato - Parte Spesa

Per quanto concerne la spesa, il fondo pluriennale vincolato stanziato tra le spese è costituito da due componenti logicamente distinte:

- 1) la quota di risorse accertate negli esercizi precedenti che costituisce la copertura di spese già impegnate negli esercizi precedenti a quello cui si riferisce il rendiconto e imputate agli esercizi successivi;
- 2) le risorse accertate nel corso dell'esercizio, destinate a costituire la copertura di spese impegnate nel corso dell'esercizio, con imputazione agli esercizi successivi.

La tabella che segue riporta, distinto per la parte corrente e la parte in conto capitale il valore dei citati fondi.

Fondo pluriennale vincolato - Parte spesa	2015	2016	2017
Fondo Pluriennale Vincolato per spese correnti	5.957.388,46	3.694.858,23	2.798.695,60
Fondo Pluriennale Vincolato per spese in conto capitale	66.745.876,78	63.063.311,51	60.124.449,62
Fondo Pluriennale Vincolato per spese per incremento di attività finanziarie	0,00	0,00	0,00
<b>Totale Spese FPV</b>	<b>72.703.265,24</b>	<b>66.758.169,74</b>	<b>62.921.145,22</b>

## 6 ANALISI DELLA SPESA

L'analisi della parte relativa alla spesa del rendiconto permette di cogliere gli effetti delle scelte operate dall'amministrazione nel corso del 2017 oltre che comprendere l'utilizzo delle risorse già esaminate nei precedenti capitoli. E tale conoscibilità risulta esaltata dalla struttura della spesa proposta dal rinnovato ordinamento contabile che, com'è noto, privilegia l'aspetto funzionale (ed il riferimento al COFOG) rispetto a quello economico, prevedendo come primi due livelli di spesa rispettivamente le missioni (al posto dei titoli) ed i programmi; ed i programmi, a loro volta, ripartiti in titoli, macroaggregati, ecc...

Pur condividendo la rilevanza informativa della classificazione funzionale proposta dal legislatore, in questa sede, per agevolare il processo di lettura del rendiconto si è ritenuto opportuno mantenere anche per la spesa la stessa logica di presentazione delle entrate, analizzandola dapprima per titoli, per passare successivamente alla loro scomposizione in missioni.

### 6.1 Analisi per titoli della spesa

Il nuovo sistema contabile, nel ridisegnare la struttura della parte spesa del bilancio, ha modificato anche la precedente articolazione dei relativi titoli che, pur costituendo ancora i principali aggregati economici di spesa, presentano una nuova articolazione.

- I "Titoli" di spesa raggruppano i valori in riferimento alla loro "natura" e "fonte di provenienza". In particolare:
- "Titolo 1" riporta le spese correnti, cioè quelle destinate a finanziare l'ordinaria gestione caratterizzata da spese non aventi effetti duraturi sugli esercizi successivi;
- "Titolo 2" presenta le spese in conto capitale e cioè quelle spese dirette a finanziare l'acquisizione di beni a fecondità ripetuta;
- "Titolo 3" descrive le somme da destinare a "Spese per incremento di attività finanziarie" e, cioè, all'acquisizione di immobilizzazioni finanziarie (partecipazioni, azioni e conferimenti di capitale);
- "Titolo 4" evidenzia le somme per il rimborso delle quote capitali dei prestiti contratti;
- Solo per le missioni 60 "Anticipazioni finanziarie" e 99 "Servizi per conto terzi" sono previsti, rispettivamente, anche i seguenti:
- "Titolo 5" sintetizza le chiusure delle anticipazioni di cassa aperte presso il tesoriere;
- "Titolo 7" riassume le somme per partite di giro. Come per le entrate anche in questo caso l'analisi del titolo viene compiuta separatamente.

Nel nostro ente la situazione relativamente all'anno 2017 si presenta come riportato nelle tabelle seguenti.

SPESE PER TITOLI	IMPEGNI COMPETENZA 2017	%	PAGAMENTI COMPETENZA 2017	%
Titolo 1 - Spese correnti	45.110.235,49	83,93%	40.780.435,62	85,55%
Titolo 2 - Spese in conto capitale	3.295.319,00	6,13%	1.940.490,55	4,07%
Titolo 3 - Spese per incremento attività finanziarie	0,00	0,00%	0,00	0,00%
Titolo 4 - Rimborso di prestiti	17.864,45	0,03%	17.864,45	0,04%
Titolo 5 - Chiusura Anticipazioni ricevute da Istituto tesoriere/cassiere	0,00	0,00%	0,00	0,00%
Titolo 7 - Spese per conto terzi e partite di giro	5.322.344,41	9,90%	4.929.765,85	10,34%

TOTALE TITOLI	53.745.763,35	100,00%	47.668.556,47	100,00%
---------------	---------------	---------	---------------	---------

La tabella successiva permette un confronto temporale sia con le risultanze del triennio 2015 - 2017, permettendo ulteriori spunti di riflessione sulle variazioni intervenute.

SPESE PER TITOLI IMPEGNI	2015	2016	2017
Titolo 1 - Spese correnti	45.879.285,32	49.635.635,88	45.110.235,49
Titolo 2 - Spese in conto capitale	10.310.950,11	4.977.013,05	3.295.319,00
Titolo 3 - Spese per incremento attività finanziarie	0,00	0,00	0,00
Titolo 4 - Rimborso di prestiti	2.009.086,63	1.043.634,99	17.864,45
Titolo 5 - Chiusura Anticipazioni ricevute da Istituto tesoriere/cassiere	0,00	0,00	0,00
Titolo 7 - Spese per conto terzi e partite di giro	7.900.414,09	5.929.830,71	5.322.344,41
<b>TOTALE TITOLI</b>	<b>66.099.736,15</b>	<b>61.586.114,43</b>	<b>53.745.763,35</b>

## 6.2 Titolo 1 Spese correnti

Le Spese correnti trovano iscrizione nel Titolo 1, all'interno delle missioni e dei programmi, e ricomprendono gli oneri previsti per l'ordinaria attività dell'ente e dei vari servizi pubblici attivati.

Per una lettura più precisa delle risultanze di bilancio è opportuno disaggregare tale spesa, distinguendola in missioni secondo una classificazione funzionale.

La classificazione per missioni non è decisa liberamente dall'ente ma risponde ad una precisa esigenza evidenziata dal legislatore nell'articolo 12 del Decreto Legislativo n. 118 del 2011. Quest'ultimo prevede che le amministrazioni pubbliche territoriali adottino schemi di bilancio articolati per missioni e programmi che evidenzino le finalità della spesa, allo scopo di assicurare maggiore trasparenza e confrontabilità delle informazioni riguardanti il processo di allocazione delle risorse pubbliche e la destinazione delle stesse alle politiche pubbliche settoriali.

Le missioni rappresentano le funzioni principali e gli obiettivi strategici perseguiti dalle amministrazioni pubbliche territoriali, utilizzando risorse finanziarie, umane e strumentali ad esse destinate, e sono definite in relazione al riparto di competenze di cui agli articoli 117 e 118 del Titolo V della Costituzione, tenendo conto anche di quelle individuate per il bilancio dello Stato.

Nelle successive tabelle viene presentata dapprima la composizione del titolo 1 della spesa nel conto del bilancio 2017 e, a seguire, anche gli importi risultanti nel 2016 e 2015. Tale impostazione evidenzia gli eventuali scostamenti tra le spese infrannuali destinate alla medesima funzione, in modo da cogliere, con maggiore chiarezza, gli effetti delle scelte effettuate dall'amministrazione.

TITOLO 1 - MISSIONI	IMPEGNI COMPETENZA 2017	%	PAGAMENTI COMPETENZA 2017	%
MISSIONE 01 - Servizi Istituzionali, generali e di gestione	29.753.760,36	65,96%	28.561.017,64	70,04%
MISSIONE 03 - Ordine pubblico e sicurezza	3.866,01	0,01%	3.073,01	0,01%
MISSIONE 04 - Istruzione e diritto allo studio	3.640.403,27	8,07%	2.311.985,43	5,67%
MISSIONE 05 - Tutela e valorizzazione dei beni e attività culturali	37.266,00	0,08%	27.266,00	0,07%
MISSIONE 06 - Politiche giovanili, sport e tempo libero	5.000,00	0,01%	5.000,00	0,01%
MISSIONE 08 - Assetto del territorio ed edilizia abitativa	156.500,16	0,35%	149.739,15	0,37%
MISSIONE 09 - Sviluppo sostenibile e tutela del territorio e dell'ambiente	523.620,44	1,16%	481.753,40	1,18%



Provincia di L'AQUILA (AQ)

MISSIONE 10 - Trasporti e diritto alla mobilità	6.581.597,37	14,59%	5.006.938,95	12,28%
MISSIONE 14 - Sviluppo economico e competitività	15.493,71	0,03%	0,00	0,00%
MISSIONE 15 - Politiche per il lavoro e la formazione professionale	3.268.974,17	7,25%	3.167.849,08	7,77%
MISSIONE 16 - Agricoltura, politiche agroalimentari e pesca	1.123.754,00	2,49%	1.065.812,96	2,61%
<b>TOTALE TITOLO 1</b>	<b>45.110.235,49</b>	<b>100,00%</b>	<b>40.780.435,62</b>	<b>100,00%</b>

TITOLO 1 - MISSIONI IMPEGNI	2015	2016	2017
MISSIONE 01 - Servizi istituzionali, generali e di gestione	22.386.702,06	30.982.319,56	29.753.760,36
MISSIONE 03 - Ordine pubblico e sicurezza	8.501,05	6.690,53	3.866,01
MISSIONE 04 - Istruzione e diritto allo studio	4.726.992,85	4.260.161,56	3.640.403,27
MISSIONE 05 - Tutela e valorizzazione dei beni e attività culturali	825.642,35	682.003,96	37.266,00
MISSIONE 06 - Politiche giovanili, sport e tempo libero	0,00	0,00	5.000,00
MISSIONE 07 - Turismo	137.297,46	15.000,00	0,00
MISSIONE 08 - Assetto del territorio ed edilizia abitativa	384.633,38	297.417,81	158.500,16
MISSIONE 09 - Sviluppo sostenibile e tutela del territorio e dell'ambiente	1.369.840,86	857.070,47	523.620,44
MISSIONE 10 - Trasporti e diritto alla mobilità	7.242.481,99	6.731.478,54	6.581.597,37
MISSIONE 11 - Soccorso civile	22.885,48	10.370,41	0,00
MISSIONE 12 - Diritti sociali, politiche sociali e famiglia	300.417,63	227.351,59	0,00
MISSIONE 14 - Sviluppo economico e competitività	220.833,87	20.676,27	15.493,71
MISSIONE 15 - Politiche per il lavoro e la formazione professionale	6.329.976,44	4.081.060,06	3.268.974,17
MISSIONE 16 - Agricoltura, politiche agroalimentari e pesca	1.923.069,90	1.484.034,92	1.123.754,00
<b>TOTALE TITOLO 1</b>	<b>45.879.285,32</b>	<b>49.635.635,68</b>	<b>45.110.235,49</b>

### 6.2.1 I macroaggregati della Spesa corrente

Il secondo livello di classificazione economica della spesa (dopo i titoli) è rappresentata dai macroaggregati, che identificano le stesse in funzione della natura.

La ripartizione del titolo 1 per macroaggregati è riepilogata nella tabella che segue:

TITOLO 1 - MACROAGGREGATI	2017	%
Redditi da lavoro dipendente	12.393.024,17	27,47%
Imposte e tasse a carico dell'ente	929.427,52	2,06%
Acquisto di beni e servizi	9.118.221,69	20,21%
Trasferimenti correnti	21.547.502,98	47,77%
Interessi passivi	78.752,50	0,17%
Altre spese per redditi di capitale	0,00	0,00%
Rimborsi e poste correttive delle entrate	40.238,27	0,09%
Altre spese correnti	1.003.068,36	2,22%
<b>TOTALE MACROAGGREGATI DEL TITOLO 1 - SPESA CORRENTE</b>	<b>45.110.235,49</b>	<b>100,00%</b>

Le varie disposizioni di legge che negli ultimi anni si sono susseguite hanno introdotto alcuni vincoli e limiti a specifiche spese. Prescindendo in questa sede da ogni valutazione in merito alla

costituzionalità delle norme che introducono i citati limiti, abbiamo ritenuto di evidenziare quanto segue:

Spese per incarichi di collaborazione autonoma (art. 46 D.L. n. 112/2008)

L'Ente nel corso del 2017 non ha sostenuto spese per incarichi di collaborazione autonoma, ai sensi di quanto previsto dalla Legge di Stabilità del 2015.

Le spese di rappresentanza

Ai sensi della Legge n. 190/2014, art. 1, comma 420, lett b) è fatto divieto alle Province di sostenere tali spese.

Fondo di riserva

Il fondo di riserva (appartenente al macroaggregato 110 Altre spese correnti), inizialmente previsto nell'importo di € 645.667,49, è stato utilizzato con appositi prelievi per l'importo complessivo di euro 264.540,19, effettuati con i seguenti decreti presidenziali:

- n° 15 del 8/03/2017;
- n° 20 del 2/05/2017;
- n° 23 del 9/05/2017;
- n° 24 del 9/05/2017;
- n° 25 del 9/05/2017;
- n° 29 del 1/06/2017;
- n° 39 del 22/06/2017;
- n° 40 del 22/06/2017;
- n° 43 del 30/06/2017;
- n° 69 del 31/10/2017;
- n° 81 del 15/12/2017;

**6.2.1.1 Titolo 2 Spese in conto capitale**

Con il termine "Spesa in conto capitale" generalmente si fa riferimento a tutti quegli oneri necessari per l'acquisizione di beni a fecondità ripetuta indispensabili per l'esercizio delle funzioni di competenza dell'ente. La spesa in conto capitale impegnata nel Titolo 2 riassume, quindi, l'entità delle somme finalizzate all'acquisizione di beni diretti ad incrementare il patrimonio dell'ente.

Anche per questa parte della spesa possono essere sviluppate le stesse considerazioni in precedenza effettuate per la parte corrente: l'analisi condotta confrontando l'entità di spesa per missione, rispetto al totale complessivo del titolo, evidenzia l'orientamento dell'amministrazione nella soddisfazione di taluni bisogni della collettività piuttosto che verso altri.

Nelle tabelle sottostanti viene presentata la composizione degli impegni del Titolo 2 per missione nel rendiconto annuale 2017 e, successivamente, l'importo di ciascuna missione è confrontato con quelli dei due precedenti anni.

TITOLO 2 - MISSIONI	IMPEGNI COMPETENZA 2017	%	PAGAMENTI COMPETENZA 2017	%
MISSIONE 01 - Servizi Istituzionali, generali e di gestione	559.016,62	16,96%	500.613,59	25,80%
MISSIONE 04 - Istruzione e diritto allo studio	1.555.823,15	47,21%	598.204,67	30,83%
MISSIONE 07 - Turismo	13.603,83	0,41%	0,00	0,00%
MISSIONE 09 - Sviluppo sostenibile e tutela del territorio e dell'ambiente	3.387,42	0,10%	0,00	0,00%
MISSIONE 10 - Trasporti e diritto alla mobilità	1.163.487,98	35,31%	841.672,29	43,37%

TOTALE TITOLO 2	3.295.319,00	100,00%	1.940.490,55	100,00%
-----------------	--------------	---------	--------------	---------

La destinazione delle spese per investimento verso talune finalità rispetto ad altre evidenzia l'effetto delle scelte strutturali poste dall'amministrazione e della loro incidenza sulla composizione quantitativa e qualitativa del patrimonio: in presenza di scarse risorse, infatti, è opportuno revisionare il patrimonio dell'ente anche in funzione della destinazione di ogni singolo cespite che lo compone, provvedendo anche alla eventuale alienazione di quelli che, per localizzazione o per natura, non sono direttamente utilizzabili per l'erogazione dei servizi.

TITOLO 2 - MISSIONI IMPEGNI	2015	2016	2017
MISSIONE 01 - Servizi Istituzionali, generali e di gestione	1.528.338,84	1.281.782,19	559.016,62
MISSIONE 04 - Istruzione e diritto allo studio	3.451.453,03	1.045.218,37	1.555.823,15
MISSIONE 05 - Tutela e valorizzazione dei beni e attività culturali	0,00	55.995,70	0,00
MISSIONE 07 - Turismo	9.506,89	111.000,00	13.603,83
MISSIONE 08 - Assetto del territorio ed edilizia abitativa	16.090,49	0,00	0,00
MISSIONE 09 - Sviluppo sostenibile e tutela del territorio e dell'ambiente	2.650,59	317.281,73	3.387,42
MISSIONE 10 - Trasporti e diritto alla mobilità	2.119.200,08	1.528.759,93	1.163.487,98
MISSIONE 11 - Soccorso civile	15.300,31	0,00	0,00
MISSIONE 14 - Sviluppo economico e competitività	3.161.461,54	636.975,13	0,00
MISSIONE 15 - Politiche per il lavoro e la formazione professionale	5.592,97	0,00	0,00
MISSIONE 16 - Agricoltura, politiche agroalimentari e pesca	1.355,37	0,00	0,00
<b>TOTALE TITOLO 2</b>	<b>10.310.950,11</b>	<b>4.977.013,05</b>	<b>3.295.319,00</b>

### 6.2.1.2 I macroaggregati della Spesa in c/capitale

In una diversa lettura delle risultanze, appare interessante avere conoscenza dell'articolazione degli impegni di spesa classificati per fattori produttivi. A tal riguardo, seguendo la distinzione prevista dal D.Lgs. n. 118/2011, avremo:

TITOLO 2 - MACROAGGREGATI	2017	%
Tributi in conto capitale a carico dell'ente	0,00	0,00%
Interventi fissi lordi e acquisto di terreni	3.294.694,00	99,98%
Contributi agli investimenti	625,00	0,02%
Altri trasferimenti in conto capitale	0,00	0,00%
Altre spese in conto capitale	0,00	0,00%
<b>TOTALE MACROAGGREGATI DEL TITOLO 2 - SPESE IN CONTO CAPITALE</b>	<b>3.295.319,00</b>	<b>100,00%</b>

### 6.2.1.3 Titolo 3 Spese per incremento di attività finanziarie

La spesa del Titolo 3 ricomprende gli esborsi relativi a:

- o acquisizioni di attività finanziarie (quali partecipazioni e conferimenti di capitale) oltre ad altri prodotti finanziari permessi dalla normativa vigente in materia;
- o concessione crediti di breve periodo a Amministrazioni Locali oltre che ad organismi interni e/o unità locali dell'amministrazione e ad imprese e famiglie;

- o concessione crediti a medio lungo termine a Amministrazioni Locali oltre che ad organismi interni e/o unità locali dell'amministrazione e ad imprese e famiglie;
- o versamenti a depositi bancari.

Tale distinzione trova conferma nella riclassificazione per macroaggregati del titolo, secondo quanto evidenziato nell'ultima tabella del presente paragrafo.

Mentre le altre due tabelle che seguono presentano i valori del titolo distinti per missione, con riferimento dapprima all'esercizio 2017 e poi al triennio 2015/2017 prevedendone un confronto anche con le annualità pregresse.

TITOLO 3 - MISSIONI	IMPEGNI COMPETENZA 2017	%	PAGAMENTI COMPETENZA 2017	%
<b>TOTALE TITOLO 3</b>	<b>0,00</b>	<b>100,00%</b>	<b>0,00</b>	<b>100,00%</b>

TITOLO 3 - MISSIONI IMPEGNI	2015	2016	2017
<b>TOTALE TITOLO 3</b>	<b>0,00</b>	<b>0,00</b>	<b>0,00</b>

TITOLO 3 - MACROAGGREGATI	2017	%
Acquisizioni di attività finanziarie	0,00	0,00%
Concessioni di crediti di breve termine	0,00	0,00%
Concessioni di crediti di medio-lungo termine	0,00	0,00%
Altre spese per incremento di attività finanziarie	0,00	0,00%
<b>TOTALE MACROAGGREGATI DEL TITOLO 3 - SPESE PER INCREMENTO DI ATTIVITA' FINANZIARIE</b>	<b>0,00</b>	<b>0,00%</b>

Si evidenzia che la fattispecie non ricorre nell'anno 2017.

#### 6.2.1.4 Titolo 4 Spese per rimborso prestiti

Il Titolo 4 della spesa presenta gli oneri sostenuti nel corso dell'anno per il rimborso delle quote capitale riferite a prestiti contratti. Si ricorda, infatti, che la parte della rata riferita agli interessi passivi è iscritta nel Titolo 1 della spesa.

L'analisi delle "Spese per rimborso di prestiti" si sviluppa esclusivamente per macroaggregati e permette di comprendere la composizione dello stock di indebitamento, differenziando quelle riferibili a mutui da quelle per rimborso di prestiti obbligazionari.

Nelle tabelle sottostanti viene presentata la ripartizione percentuale dei macroaggregati rispetto al valore complessivo del titolo per l'anno 2017 e, di seguito, il confronto i rispettivi valori riferiti al 2016 ed al 2015.

TITOLO 4 - MISSIONI	IMPEGNI COMPETENZA 2017	%	PAGAMENTI COMPETENZA 2017	%
<b>MISSIONE 50 - Debito pubblico</b>	<b>17.864,45</b>	<b>100,00%</b>	<b>17.864,45</b>	<b>100,00%</b>
<b>TOTALE TITOLO 4</b>	<b>17.864,45</b>	<b>100,00%</b>	<b>17.864,45</b>	<b>100,00%</b>

TITOLO 4 - MISSIONI IMPEGNI	2015	2016	2017
MISSIONE 50 - Debito pubblico	2.009.086,63	1.043.634,99	17.864,45
<b>TOTALE TITOLO 4</b>	<b>2.009.086,63</b>	<b>1.043.634,99</b>	<b>17.864,45</b>

TITOLO 4 - MACROAGGREGATI	2017	%
Rimborso di titoli obbligazionari	0,00	0,00%
Rimborso prestiti a breve termine	0,00	0,00%
Rimborso mutui e altri finanziamenti a medio/lungo termine	17.864,45	100,00%
Rimborso di altre forme di indebitamento	0,00	0,00%
<b>TOTALE MACROAGGREGATI DEL TITOLO 4 - RIMBORSI DI PRESTITI</b>	<b>17.864,45</b>	<b>100,00%</b>

L'importo relativo al rimborso di prestiti si riferisce alla quota capitale del mutuo Monte Pasqui di Siena, avendo la Cassa Depositi e Prestiti assunto iniziative a favore degli Enti pubblici colpiti dal sisma del 24/08/16, autorizzando lo spostamento delle date di esigibilità delle rate di ammortamento, per le scadenze del 31/12/16, del 30/06 e 31/12/2017, successivamente alla scadenza del periodo di ammortamento.

#### 6.2.1.5 Titolo 5 Chiusura anticipazioni da istituto tesoriere

Così come già visto trattando del Titolo 7 dell'entrata (cui si rinvia per un approfondimento delle correlazioni con il presente titolo di spesa), il titolo 5 della spesa evidenzia l'entità dei rimborsi di anticipazioni effettuate da parte del Tesoriere per far fronte ad eventuali deficit di cassa.

L'Ente non ha richiesto nel corso del 2017 anticipazioni da istituto tesoriere.

#### 7 Titolo 7 Le spese per conto di terzi

Il Titolo 7 afferisce a spese poste in essere in nome e per conto di terzi in assenza di qualsiasi discrezionalità ed autonomia decisionale da parte dello stesso. Rinviano ai precedenti capitoli relativi a "L'equilibrio del Bilancio di terzi" ed al "Titolo 9 dell'entrata" per ulteriori approfondimenti, nelle successive tabelle viene presentata la spesa del titolo dapprima distinta per macroaggregati e, a seguire, in rapporto ai corrispondenti valori del 2016 e del 2015.

TITOLO 7 - MISSIONI	IMPEGNI COMPETENZA 2017	%	PAGAMENTI COMPETENZA 2017	%
MISSIONE 99 - Servizi per conto terzi	5.322.344,41	100,00%	4.929.765,85	100,00%
<b>TOTALE TITOLO 7</b>	<b>5.322.344,41</b>	<b>100,00%</b>	<b>4.929.765,85</b>	<b>100,00%</b>

TITOLO 7 - MISSIONI IMPEGNI	2015	2016	2017
MISSIONE 99 - Servizi per conto terzi	7.900.414,09	5.929.830,71	5.322.344,41
<b>TOTALE TITOLO 7</b>	<b>7.900.414,09</b>	<b>5.929.830,71</b>	<b>5.322.344,41</b>

## 8 ANALISI DELLE VARIAZIONI ALLE PREVISIONI FINANZIARIE

Terminata la rassegna delle voci costituenti le entrate e le spese del conto del bilancio, nel presente paragrafo si evidenziano gli scostamenti intervenuti tra i dati di previsione, risultanti dal bilancio di previsione eventualmente variato, e quelli definitivi, ottenuti ex-post al termine della gestione, confluiti nel conto.

Questo confronto permette di valutare la capacità dell'ente di conseguire gli obiettivi finanziari che lo stesso si era prefisso all'inizio dell'anno.

L'analisi delle variazioni tra previsioni e dati definitivi, sia per l'entrata sia per la spesa, permette di comprendere in modo ancor più approfondito il risultato finanziario di competenza.

Con riferimento alle entrate, occorre distinguere il caso in cui siano riferite al bilancio corrente o a quello investimenti. Nel primo caso, infatti, una scarsa capacità dell'ente di trasformare le previsioni di bilancio in accertamenti può produrre alcuni disequilibri contabili legati al mancato conseguimento degli obiettivi di entrate inizialmente prefissate.

Se, al contrario, queste differenze riguardano il bilancio investimenti, il dato pone in evidenza una scarsa propensione alla progettazione e, quindi, alla contrazione di mutui o di altre fonti di finanziamento.

Per quanto riguarda la spesa, un valore particolarmente elevato del tasso di variazione tra previsioni ed impegni migliora, a parità di entrate, il risultato della gestione ma, contestualmente, dimostra l'incapacità di rispondere alle richieste della collettività amministrata attraverso la fornitura dei servizi o la realizzazione delle infrastrutture.

Una corretta attività di programmazione dovrebbe garantire una percentuale di scostamento particolarmente bassa tra previsione iniziale e previsione definitiva riducendo le variazioni di bilancio a quegli eventi imprevedibili che possono verificarsi nel corso della gestione.

Nelle tabelle sottostanti sono riportati, prima per l'entrata e poi per la spesa, gli importi relativi a ciascun componente del bilancio così come risultanti all'inizio dell'esercizio (in sede di predisposizione del bilancio) e, successivamente, al termine dello stesso (a seguito delle variazioni intervenute).

Si precisa che nella tabella non viene considerato l'eventuale avanzo applicato tanto al bilancio corrente quanto a quello investimenti; in tal modo, infatti, è possibile valutare la reale capacità dell'ente di concretizzare, nel corso della gestione, le previsioni di entrata e di spesa formulate all'inizio dell'anno.

CONFRONTO TRA PREVISIONI ED ACCERTAMENTI 2017	PREVISIONI INIZIALI	PREVISIONI DEFINITIVE	ACCERTAMENTI 2017
TITOLO 1 - Entrate correnti di natura tributaria, contributiva e perequativa	34.833.000,00	35.041.000,00	34.907.204,23
TITOLO 2 - Trasferimenti correnti	14.965.450,00	15.536.500,00	15.601.103,33
TITOLO 3 - Entrate extratributarie	1.652.100,00	1.863.150,00	1.549.232,44
TITOLO 4 - Entrate in conto capitale	2.227.863,51	2.340.439,63	124.995,17
TITOLO 5 - Entrate da riduzione di attività finanziarie	0,00	0,00	0,00
TITOLO 6 - Accensione prestiti	0,00	0,00	0,00
TITOLO 7 - Anticipazioni da Istituto tesoriere/cassiere	0,00	0,00	0,00
TITOLO 9 - Entrate per conto terzi e partite di giro	13.983.500,00	13.983.500,00	5.322.344,41
<b>TOTALE TITOLI</b>	<b>67.661.913,51</b>	<b>68.764.589,63</b>	<b>57.504.879,58</b>

Provincia di L'AQUILA (AQ)

CONFRONTO TRA PREVISIONI ED IMPEGNI 2017	PREVISIONI INIZIALI	PREVISIONI DEFINITIVE	IMPEGNI 2017
TITOLO 1 - Spese correnti	52.967.598,78	53.571.536,23	45.110.235,49
TITOLO 2 - Spese in conto capitale	67.733.577,19	68.465.849,81	3.295.319,00
TITOLO 3 - Spese per incremento di attività finanziarie	0,00	10.000,00	0,00
TITOLO 4 - Rimborso di prestiti	18.000,00	18.000,00	17.864,45
TITOLO 5 - Chiusura Anticipazioni ricevute da Istituto tesoriere/cassiere	0,00	0,00	0,00
TITOLO 7 - Spese per conto terzi e partite di giro	13.983.500,00	13.983.500,00	5.322.344,41
<b>TOTALE TITOLI</b>	<b>134.702.675,97</b>	<b>136.048.886,04</b>	<b>53.745.763,35</b>

## PARTE 2<sup>^</sup> LA GESTIONE ECONOMICO-PATRIMONIALE

### 9 LA GESTIONE ECONOMICA

#### 9.1 Il risultato economico della gestione

Il risultato economico rappresenta un "indicatore sintetico" dell'intera gestione economica del periodo ed è dato dalla differenza tra componenti positivi e negativi della gestione, così come risultanti dal Conto economico.

Si tratta di un'informazione che permette una lettura dei risultati non solo in un'ottica autoritativa, ma anche secondo il criterio e la logica del "reddito", tipico delle attività d'impresa.

La ricerca della redditività nella gestione degli enti locali non è un aspetto del tutto nuovo: l'art. 55 della Legge n. 142/90 - oggi art.151 TUEL - già recitava "i risultati di gestione sono rilevati mediante contabilità economica e dimostrati nel rendiconto comprendente il conto del bilancio ed il conto del patrimonio". La norma, nel rispetto della logica propria di una legge di principi, non forniva gli strumenti operativi successivamente introdotti con l'approvazione dei modelli ministeriali previsti nel D.P.R. n. 194/96.

Il risultato economico d'esercizio, calcolato quale differenza tra proventi e costi, permette di ottenere un primo giudizio sull'andamento dell'esercizio e misura l'incremento o il decremento del Patrimonio netto. Partendo da questo dato è possibile procedere ad un'analisi dei risultati parziali al fine di meglio comprendere la sua configurazione analitica.

Con riferimento al nostro ente, il risultato economico dell'esercizio è rappresentato dalle risultanze contabili riportate nella seguente tabella, nella quale si evidenzia come il risultato finale sia costituito dalla somma algebrica di risultati economici parziali delle quattro distinte gestioni, le cui analisi dettagliate verranno esposte nel prosieguo della trattazione.

IL RISULTATO ECONOMICO DELLA GESTIONE	2017	2016	Variazioni %
a) Componenti positivi della gestione	58.854.367,40	51.558.150,98	14,15%
b) Componenti negativi della gestione	57.374.134,10	57.994.233,94	-1,07%
Differenza fra comp. positivi e negativi della gestione (a-b)	1.480.233,30	-6.436.082,96	-123,00%
c) Proventi ed oneri finanziari	-67.582,09	-486.386,35	-86,11%
d) Rettifiche di valore attività finanziarie	-110.000,00	0,00	0,00%
e) Proventi ed oneri straordinari	780.843,99	10.529.362,56	-92,58%
Risultato prima delle imposte (a-b+c+d+e)	2.083.495,20	3.606.893,25	-42,24%
Imposte	801.716,60	969.974,39	-17,35%
<b>Risultato economico d'esercizio</b>	<b>1.281.778,60</b>	<b>2.636.918,86</b>	<b>-51,39%</b>



**9.1.1 Il risultato della gestione**

Il risultato della gestione, ottenuto quale differenza tra proventi e costi della gestione, costituisce il primo risultato intermedio esposto nel Conto economico e rappresenta il risultato dell'attività caratteristica dell'ente, depurata degli effetti prodotti dalle aziende speciali e partecipate.

Il valore, ottenuto sottraendo al totale della classe A) "Componenti positivi della gestione" il totale della classe B) "Componenti negativi della gestione", misura l'economicità di quella parte della gestione operativa, svolta in modo diretto o in economia, permettendo di avere una immediata e sintetica percezione dell'efficienza produttiva interna e della correlata efficacia dell'azione svolta.

Nel nostro caso il risultato della gestione risulta così determinato:

<b>A) COMPONENTI POSITIVI DELLA GESTIONE</b>	<b>2017</b>	<b>2016</b>	<b>Variazione</b>
1) Proventi da tributi	19.891.228,07	21.009.884,66	-5,32%
2) Proventi da fondi perequativi	15.015.976,16	14.996.139,15	0,13%
3) Proventi da trasferimenti e contributi	22.486.849,68	14.035.403,35	60,22%
a) Proventi da trasferimenti correnti	15.601.103,33	10.875.311,59	43,45%
b) Quota annuale di contributi agli Investimenti	6.885.746,35	3.160.091,76	117,90%
c) Contributi agli Investimenti	0,00	0,00	0,00%
4) Ricavi delle vendite e prestazioni e proventi da servizi pubblici	434.360,21	428.015,29	1,48%
a) Proventi derivanti dalla gestione dei beni	315.481,82	195.161,21	61,65%
b) Ricavi della vendita di beni	0,00	14.300,00	-100,00%
c) Ricavi e proventi dalla prestazione di servizi	118.878,39	218.554,08	-45,61%
5) Variazioni nelle rimanenze di prodotti in corso di lavorazione, etc. (+/-)	0,00	0,00	0,00%
6) Variazione dei lavori in corso su ordinazione	0,00	0,00	0,00%
7) Incrementi di immobilizzazioni per lavori Interni	0,00	0,00	0,00%
8) Altri ricavi e proventi diversi	1.025.953,28	1.088.708,53	-5,76%
<b>TOTALE COMPONENTI POSITIVI DELLA GESTIONE (A)</b>	<b>58.854.367,40</b>	<b>51.558.150,98</b>	<b>14,15%</b>
<b>B) COMPONENTI NEGATIVI DELLA GESTIONE</b>	<b>2017</b>	<b>2016</b>	<b>Variazione</b>
9) Acquisto di materie prime e/o beni di consumo	856.100,02	843.061,80	1,55%
10) Prestazioni di servizi	7.306.881,96	7.441.645,20	-1,81%
11) Utilizzo beni di terzi	947.252,81	1.391.573,29	-31,93%
12) Trasferimenti e contributi	21.548.127,98	22.551.640,01	-4,45%
a) Trasferimenti correnti	21.547.502,98	22.365.079,49	-3,66%
b) Contributi agli investimenti ad Amministrazioni pubbliche	625,00	186.560,52	-99,66%
c) Contributi agli investimenti ad altri soggetti	0,00	0,00	0,00%
13) Personale	12.303.509,25	14.809.351,47	-16,92%
14) Ammortamenti e svalutazioni	7.506.633,80	9.480.275,27	-20,82%
a) Ammortamenti di immobilizzazioni Immateriali	2.772.470,47	4.416.519,37	-37,22%
b) Ammortamenti di immobilizzazioni materiali	4.441.355,78	5.063.755,90	-12,29%
c) Altre svalutazioni delle immobilizzazioni	0,00	0,00	0,00%
d) Svalutazione dei crediti	292.807,55	0,00	0,00%
15) Variazioni nelle rimanenze di materie prime e/o beni di consumo (+/-)	0,00	46.041,58	-100,00%
16) Accantonamenti per rischi	0,00	1.867,00	-100,00%

Provincia di L'AQUILA (AQ)

17) Altri accantonamenti	5.734.754,51	262.432,02	2.085,23%
18) Oneri diversi di gestione	1.170.873,77	1.166.346,30	0,39%
<b>TOTALE COMPONENTI NEGATIVI DELLA GESTIONE (B)</b>	<b>57.374.134,10</b>	<b>57.994.233,94</b>	<b>-1,07%</b>
<b>RISULTATO DELLA GESTIONE</b>	<b>2017</b>	<b>2016</b>	<b>Variazione</b>
TOTALE COMPONENTI POSITIVI DELLA GESTIONE (A)	58.854.367,40	51.558.150,98	14,15%
TOTALE COMPONENTI NEGATIVI DELLA GESTIONE (B)	57.374.134,10	57.994.233,94	-1,07%
<b>DIFFERENZA (A-B)</b>	<b>1.480.233,30</b>	<b>-6.436.082,96</b>	<b>-123,00%</b>

### 9.1.2 Proventi ed oneri finanziari

Oltre alla gestione caratteristica dell'ente, è necessario considerare anche quelle gestioni "extracaratteristiche" che possono produrre effetti particolarmente evidenti sulla composizione del risultato economico complessivo.

Tra queste, particolare importanza riveste la "gestione finanziaria" che trova allocazione nel Conto economico dell'ente in corrispondenza della classe C) "Proventi e oneri finanziari" e che permette di apprezzare l'entità e l'incidenza degli oneri finanziari complessivi (al netto dei proventi finanziari) sul risultato della gestione.

Normalmente il risultato in esame presenta un saldo negativo, per effetto della elevata incidenza, tra gli oneri, degli interessi passivi sui mutui contratti.

Nella tabella sottostante sono riportati i valori risultanti dal Conto economico 2017:

<b>C) PROVENTI ED ONERI FINANZIARI</b>	<b>2017</b>	<b>2016</b>	<b>Variazione</b>
Proventi finanziari			
19) Proventi da partecipazioni	6,04	0,00	0,00%
a) da società controllate	0,00	0,00	0,00%
b) da società partecipate	6,04	0,00	0,00%
c) da altri soggetti	0,00	0,00	0,00%
20) Altri proventi finanziari	11.164,37	7.942,73	40,56%
Totale proventi finanziari	11.170,41	7.942,73	40,64%
Oneri finanziari			
21) Interessi ed altri oneri finanziari	78.752,50	494.329,08	-84,07%
a) Interessi passivi	78.752,50	494.329,08	-84,07%
b) Altri oneri finanziari	0,00	0,00	0,00%
Totale oneri finanziari	78.752,50	494.329,08	-84,07%
<b>TOTALE PROVENTI ED ONERI FINANZIARI (C)</b>	<b>-67.582,09</b>	<b>-486.386,35</b>	<b>-86,11%</b>

A riguardo è possibile evidenziare che il totale della classe C) è dato dalla somma algebrica di tutti i componenti positivi di reddito relativi agli interessi finanziari attivi di periodo.

Più specificatamente la voce proventi finanziari è determinata prevalentemente dagli interessi maturati sulle giacenze di cassa.

Per quanto riguarda, invece, la spesa si precisa che il totale della classe C) è dato dalla somma algebrica di tutti i componenti negativi di reddito relativi agli interessi finanziari passivi di periodo.

### 9.1.3 Rettifiche di valore attività finanziarie

Oltre la gestione caratteristica e quella finanziaria, bisogna considerare anche l'incidenza delle rettifiche di valore delle attività finanziarie, riguardanti la rivalutazione e/o la svalutazione di immobilizzazioni finanziarie, comprese le partecipazioni, e di titoli iscritti nell'attivo circolante.

Le voci in questione, per esempio, comprendono:

- le svalutazioni delle partecipazioni e dei titoli a reddito fisso iscritte nell'attivo immobilizzato per perdite durevoli di valore e successivi ripristini di valore entro il limite di quanto precedentemente svalutato;
- le svalutazioni dei titoli iscritti nell'attivo circolante per il presumibile minor valore di realizzo sul mercato e successivi ripristini di valore entro il limite di quanto precedentemente svalutato;
- le differenze positive e negative di valore delle partecipazioni valutate col metodo del patrimonio netto, in conformità a quanto previsto nel punto 6.1.3 del Principio contabile applicato della contabilità economico-patrimoniale;

gli accantonamenti al fondo per copertura perdite di società partecipate che non hanno natura durevole - in caso di durevolezza della perdita, infatti, occorre svalutare direttamente le partecipazioni - oppure quote di perdite della partecipata che eccedono il valore contabile della partecipazione.

Nella tabella sottostante sono riportati i valori del nostro ente:

D) RETTIFICHE DI VALORE ATTIVITA' FINANZIARIE	2017	2016	Variazione
22) Rivalutazioni	0,00	0,00	0,00%
23) Svalutazioni	-110.000,00	0,00	0,00%
<b>TOTALE RETTIFICHE (D)</b>	<b>-110.000,00</b>	<b>0,00</b>	<b>0,00%</b>

Il valore delle svalutazioni si riferisce alla partecipazione nella Società Abruzzo Engineering s.c.p.a. per € 110.000,00 derivante dalla volontà espressa dal Consiglio Provinciale, con atto n. 5 del 30/01/2017, di non sottoscrivere le azioni di nuova emissione, facendo venir meno la partecipazione dell'Ente nella suddetta Società .

### 9.1.4 Proventi ed oneri straordinari

Ultima gestione da considerare ai fini della determinazione del risultato d'esercizio è quella "straordinaria", ossia l'incidenza di tutti i componenti straordinari positivi e negativi di reddito.

Il totale della classe E) "Proventi e oneri straordinari" evidenzia il risultato parziale netto riferibile a questa gestione permettendo una determinazione puntuale dell'entità in termini di valori. Come nel caso dei proventi ed oneri finanziari, anche per i proventi ed oneri straordinari, il Conto economico espone due sub - totali:

- uno relativo al totale dei componenti positivi;
- l'altro relativo al totale di quelli negativi.

Ne consegue che il risultato della gestione straordinaria viene ad essere determinato dalla differenza dei due sub-totali. Il valore totale della classe E) è dato dalla somma algebrica di tutti i componenti positivi e negativi di reddito, relativi alla gestione straordinaria.

Nel nostro ente i Proventi e gli oneri straordinari sono riportati nelle seguenti tabelle:

RISULTATO DELLA GESTIONE STAORDINARIA	2017	2016	Variazione
Proventi straordinari (+)	1.530.795,56	15.071.299,10	-89,84%
Oneri straordinari (-)	749.951,57	4.541.936,54	-83,49%
<b>RISULTATO DELLA GESTIONE STAORDINARIA</b>	<b>780.843,99</b>	<b>10.529.362,56</b>	<b>-92,58%</b>

E) PROVENTI ED ONERI STRAORDINARI	2017	2016	Variazione
24) Proventi straordinari	1.530.795,56	15.071.299,10	-89,84%
a) Proventi da permessi di costruire	0,00	0,00	0,00%
b) Proventi da trasferimenti in conto capitale	0,00	1.824.593,21	-100,00%
c) Sopravvenienze attive e insussistenze del passivo	1.452.612,02	2.579.055,05	-43,68%
d) Plusvalenze patrimoniali	435,00	18.343,00	-97,63%
e) Altri proventi straordinari	77.748,54	10.649.307,84	-99,27%
25) Oneri straordinari (-)	749.951,57	4.541.936,54	-83,49%
a) Trasferimenti in conto capitale (-)	0,00	1.934.649,84	-100,00%
b) Sopravvenienze passive e insussistenze dell'attivo (-)	749.951,57	2.607.286,70	-71,24%
c) Minusvalenze patrimoniali (-)	0,00	0,00	0,00%
d) Altri oneri straordinari (-)	0,00	0,00	0,00%
<b>TOTALE PROVENTI ED ONERI STRAORDINARI (E)</b>	<b>780.843,99</b>	<b>10.529.362,56</b>	<b>-92,58%</b>

Volendo ulteriormente approfondire il significato delle varie voci, si segnala che:

- le insussistenze dell'attivo e del passivo sono determinate dall'attività di riaccertamento dei residui, nonché l'allineamento contabile delle quote accantonate del Risultato di Amministrazione;
- la plusvalenza di € 435,00 deriva dall'alienazione di una autovettura;
- i proventi straordinari riguardano la rilevazione del credito IRAP;
- gli oneri straordinari sono riferibili agli arretrati del personale.

## 10 LA GESTIONE PATRIMONIALE

### 10.1 Il risultato della gestione patrimoniale

La gestione patrimoniale nel suo complesso è direttamente collegata a quella economica e si propone non solo di evidenziare la variazione nella consistenza delle varie voci dell'attivo e del passivo, ma soprattutto di correlare l'incremento o il decremento del patrimonio netto con il risultato economico dell'esercizio, così come risultante dal Conto economico.

Nella tabella seguente sono riportati i valori dell'attivo e del passivo riferiti al nostro ente.

SITUAZIONE PATRIMONIALE	Consistenza iniziale	Consistenza finale
Totale dell'Attivo	374.649.245,26	371.804.121,33
Totale del passivo	250.676.506,77	246.542.196,67
Totale Patrimonio netto	123.972.738,49	125.261.924,66

Il patrimonio del nostro ente è costituito dal complesso dei beni e dei rapporti giuridici, attivi e passivi, oggetto di valutazione.

Alla fine dell'esercizio, la variazione subita dal patrimonio netto deve corrispondere al risultato economico (utile o perdita) risultante dal conto economico.

## 10.2 Attività

### 10.2.1 Crediti vs. lo Stato ed altre amministrazioni pubbliche per la partecipazione al fondo di dotazione

La classe A) "Crediti vs. lo Stato ed altre amministrazioni pubbliche per la partecipazione al fondo di dotazione" dell'attivo patrimoniale accoglie gli eventuali crediti vantati verso lo Stato o altre amministrazioni in riferimento a versamenti non ancora effettuati a titolo di fondo di dotazione.

CREDITI vs.LO STATO ED ALTRE AMMINISTRAZIONI PUBBLICHE PER LA PARTECIPAZIONE AL FONDO DI DOTAZIONE	2017	2016	Variazione
TOTALE (A)	0,00	0,00	0,00%

### 10.2.2 Le immobilizzazioni

La classe B) "Immobilizzazioni" rappresenta, insieme alla classe C) "Attivo circolante", l'aggregato di maggior interesse per la valutazione complessiva del patrimonio dell'ente locale e misura il valore netto dei beni durevoli che partecipano al processo di produzione/erogazione per più esercizi.

Il carattere permanente che contraddistingue tali beni concorre alla determinazione del grado di rigidità del patrimonio aziendale, condizionando in modo sensibile le scelte strategiche dell'Amministrazione.

A tal proposito, qualora si volesse ridurre il grado di rigidità patrimoniale, l'alienazione delle immobilizzazioni (siano esse immateriali, materiali o finanziarie) potrebbe essere una scelta idonea nella misura in cui il flusso di risorse da essa generato non sia volto al finanziamento di nuove opere pubbliche (in tal caso si verrebbe a generare una semplice permutazione patrimoniale), bensì all'incremento dell'attivo circolante (rimanenze, crediti e disponibilità).

La classe di valori relativi alle immobilizzazioni è ripartita in tre sottoclassi, quali quelle riportate nella seguente tabella:

Immobilizzazioni	2017	2016	Variazione
Immobilizzazioni immateriali	2.962.090,03	4.862.979,63	-39,09%
Immobilizzazioni materiali	192.411.846,85	194.423.535,93	-1,03%
Immobilizzazioni finanziarie	1.136.274,08	1.246.274,08	-8,83%
<b>TOTALE IMMOBILIZZAZIONI (B)</b>	<b>196.510.210,96</b>	<b>200.532.789,64</b>	<b>-2,01%</b>

A loro volta, ciascuna di esse si articola in voci, contraddistinte dai numeri arabi, che misurano il valore iniziale, finale e le relative variazioni, intervenute nel corso dell'esercizio, sui singoli cespiti patrimoniali.

#### 10.2.2.1 Immobilizzazioni immateriali

Le immobilizzazioni immateriali rappresentano tutte quelle risorse intangibili che hanno un ruolo importante per la crescita e lo sviluppo dell'attività aziendale. In particolare, trovano collocazione in questo raggruppamento una serie di valori riferibili alle cd. *intangibles assets* che, se nell'impresa privata possono rappresentare elementi strategici di successo, nell'ente locale l'assenza di un mercato concorrenziale sul quale misurarsi ne riduce notevolmente la valenza informativa.

Nel presente esercizio i risultati patrimoniali delle immobilizzazioni immateriali evidenziano una situazione quale quella sotto riportata.

SALDO INIZIALE	SALDO FINALE	VARIAZIONI
4.862.979,63	2.962.090,03	-39,09%

Immobilizzazioni immateriali

### 10.2.2.1.1 Analisi delle immobilizzazioni immateriali

Passando all'analisi puntuale delle voci componenti le immobilizzazioni immateriali, ai sensi del punto 6.1.1 del principio contabile n.3, trovano allocazione nella presente classe:

- i costi capitalizzati (costi d'impianto e di ampliamento, costi di ricerca, sviluppo e pubblicità);
- i diritti di brevetto industriale (anche se acquisiti in forza di contratto di licenza), i diritti di utilizzazione delle opere dell'ingegno (compreso il software applicativo giuridicamente tutelato), le concessioni, le licenze, i marchi ed i diritti simili;
- l'avviamento (solo se relativo all'acquisizione, a titolo oneroso, di un'azienda o complesso aziendale);
- i diritti reali di godimento e rendite, perpetue o temporanee (Rendite, Usufrutto e nuda proprietà, Uso ed abitazione, Superficie, Enfiteusi);
- le immobilizzazioni in corso e gli acconti, relativi a cespiti non ancora utilizzabili perché in fase di realizzazione;
- le altre immobilizzazioni immateriali (migliorie e spese incrementative su beni di terzi, usufrutto su azioni e quote acquisite a titolo oneroso, oneri accessori su finanziamenti, costi di software applicativo prodotto per uso interno non tutelato)

Per tali beni abbiamo riscontrato nell'attivo patrimoniale le seguenti evidenze contabili:

1) Immobilizzazioni immateriali	VALORE INIZIALE	INCREMENTI	DECREMENTI	AMMORTAMENTI	VALORE FINALE
1) Costi di impianto e di ampliamento	0,00	0,00		0,00	0,00
2) Costi di ricerca sviluppo e pubblicità	0,00	0,00		0,00	0,00
3) Diritti di brevetto ed utilizzazione opere dell'ingegno	0,00	0,00		0,00	0,00
4) Concessioni, licenze, marchi e diritti simili	0,00	0,00		0,00	0,00
5) Avviamento	0,00	0,00		0,00	0,00
6) Immobilizzazioni in corso ed acconti	0,00	0,00		0,00	0,00
9) Altre	4.862.979,63		-1.900.889,60	0,00	2.962.090,03
<b>Totale I Immobilizzazioni immateriali</b>	<b>4.862.979,63</b>		<b>-1.900.889,60</b>	<b>0,00</b>	<b>2.962.090,03</b>

Volendo esplicitare ulteriormente le variazioni intervenute nel corso dell'esercizio, si può evidenziare che:

- i decrementi dell'esercizio sono riferibili alle quote di ammortamento mentre gli incrementi sono relativi agli interventi manutenzione e/o spese incrementative.

### 10.2.2.2 Immobilizzazioni materiali

Le immobilizzazioni materiali accolgono l'insieme dei beni tangibili, sia mobili che immobili, a disposizione dell'Ente e passibili di utilizzo pluriennale.

Nella nuova modulistica dello stato patrimoniale, tale aggregato è contraddistinto da due

sottoclassi: la II) relativa ai *beni demaniali* e la III) relativa alle *altre immobilizzazioni immateriali*.

Nella tabella che segue vengono proposte a livello aggregato le variazioni intervenute nel corso dell'esercizio per le Immobilizzazioni materiali nel loro complesso, rinviando al successivo paragrafo per l'analisi puntuale delle singole voci.

SALDO INIZIALE	SALDO FINALE	VARIAZIONI
194.423.535,93	192.411.846,85	-1,03%

Immobilizzazioni materiali

### 10.2.2.2.1 Analisi delle immobilizzazioni materiali

Il dato riportato nel paragrafo precedente può essere analizzato attraverso una disaggregazione nelle sue principali voci cercando di verificare come ognuna di esse partecipi alla determinazione del valore complessivo.

Nella seguente tabella sono riportati, per ciascuna classe, il valore iniziale, gli incrementi ed i decrementi dell'esercizio, gli ammortamenti e, quindi, il valore finale.

Immobilizzazioni materiali	VALORE INIZIALE	INCREMENTI	DECREMENTI	AMMORTAMENTI	VALORE FINALE
II) Immobilizzazioni materiali					
1) Beni demaniali	40.936.431,70		-923.260,24	0,00	40.013.171,46
1.1) Terreni	0,00	0,00		0,00	0,00
1.2) Fabbricati	0,00	0,00		0,00	0,00
1.3) Infrastrutture	40.936.431,70		-923.260,24	0,00	40.013.171,46
1.9) Altri beni demaniali	0,00	0,00		0,00	0,00
<b>Totale II Immobilizzazioni materiali</b>	<b>40.936.431,70</b>		<b>-923.260,24</b>	<b>0,00</b>	<b>40.013.171,46</b>
III) Altre immobilizzazioni materiali					
2) Altre immobilizzazioni materiali	71.512.631,69	10.851,97	-3.252.139,38	0,00	68.271.344,28
2.1) Terreni	283.485,50	0,00		0,00	283.485,50
a) di cui in leasing finanziario	0,00				0,00
2.2) Fabbricati	70.994.810,26		-3.177.469,40	0,00	67.817.340,86
a) di cui in leasing finanziario	0,00				0,00
2.3) Impianti e macchinari	5.342,94		-607,30	0,00	4.735,64
a) di cui in leasing finanziario	0,00				0,00
2.4) Attrezzature industriali e commerciali	51.886,94		-4.683,73	0,00	47.203,21
2.5) Mezzi di trasporto	3.020,00		-2.278,00	0,00	742,00
2.6) Macchine per ufficio e hardware	65.736,09		-33.394,81	0,00	32.341,28
2.7) Mobili e arredi	106.952,20		-33.706,14	0,00	73.246,06
2.8) Infrastrutture	0,00	0,00		0,00	0,00
2.99) Altri beni materiali	1.397,76	10.851,97		0,00	12.249,73
3) Immobilizzazioni in corso ed acconti	81.974.472,54	2.152.858,57		0,00	84.127.331,11
<b>Totale III Altre immobilizzazioni materiali</b>	<b>71.512.631,69</b>	<b>10.851,97</b>	<b>-3.252.139,38</b>	<b>0,00</b>	<b>68.271.344,28</b>
<b>Totale immobilizzazioni materiali II+III</b>	<b>194.423.535,93</b>	<b>2.163.710,54</b>	<b>-4.175.399,62</b>	<b>0,00</b>	<b>192.411.846,85</b>

Si segnala che le variazioni positive derivano dalle operazioni finanziarie che vanno ad incrementare il valore dei singoli cespiti, a seconda che gli stessi siano entrati nel ciclo gestionale oppure ancora in corso di realizzazione (immobilizzazioni in corso o acconti) mentre le variazioni negative sono riferibili alle quote di ammortamento dell'esercizio. Con riferimento al patrimonio

mobiliare si richiamano le disposizioni di cui alla Deliberazione Consiliare n. \_\_\_\_ del \_\_\_\_\_, che ha rivisitato la riclassificazione e ha proceduto alla valutazione dei relativi beni.

### 10.2.2.3 Immobilizzazioni finanziarie

Con la sottoclasse IV) "Immobilizzazioni finanziarie" si conclude l'analisi dell'attivo immobilizzato.

In questa sezione trovano allocazione i valori relativi a partecipazioni e conferimenti di capitali e ad operazioni di prestito attivo a carattere durevole, generalmente allocati nel titolo 3 "Spese per incremento attività finanziarie" della spesa del Conto del bilancio, e relativi ai seguenti macroaggregati di spesa:

- 301 Acquisizione di attività finanziarie;
- 302 Concessioni di crediti a breve termine;
- 303 Concessione di crediti a medio-lungo termine;
- 304 Altre spese per incremento di attività finanziarie.

I macroaggregati sopra riportati mostrano gli impegni assunti in relazione agli investimenti finanziari e misurano le permutazioni dell'attivo patrimoniale dell'ente. In corrispondenza, infatti, di una riduzione nella consistenza di cassa, si registra un contestuale incremento, di pari importo, delle immobilizzazioni finanziarie.

Nell'esercizio concluso i risultati dell'ente sono rappresentati nella tabella sottostante.

SALDO INIZIALE	SALDO FINALE	VARIAZIONI
1.246.274,08	1.136.274,08	-8,83%

Immobilizzazioni finanziarie

#### 10.2.2.3.1 Analisi delle immobilizzazioni finanziarie

Il valore complessivo delle immobilizzazioni finanziarie può essere analizzato attraverso una disaggregazione delle sue principali voci, così come evidenziato nella seguente tabella.

IV) Immobilizzazioni finanziarie	VALORE INIZIALE	INCREMENTI	DECREMENTI	VALORE FINALE
1) Partecipazioni in	1.107.723,14		-110.000,00	997.723,14
a) imprese controllate	582.421,85	0,00		582.421,85
b) imprese partecipate	0,00	0,00		0,00
c) altri soggetti	525.301,29		-110.000,00	415.301,29
2) Crediti verso	0,00			0,00
a) altre amministrazioni pubbliche	0,00	0,00		0,00
b) imprese controllate	0,00	0,00		0,00
c) imprese partecipate	0,00	0,00		0,00
d) altri soggetti	0,00	0,00		0,00
3) Altri titoli	138.550,94	0,00		138.550,94
<b>Totale immobilizzazioni finanziarie</b>	<b>1.246.274,08</b>		<b>-110.000,00</b>	<b>1.136.274,08</b>

Con Deliberazione di Consiglio Provinciale n. 5 del 30/01/2017, si è deciso di non sottoscrivere le azioni di nuova emissione, facendo venir meno la partecipazione dell'Ente nella Società



"Abruzzo Engineering s.c.p.a." .

### 10.2.3 Informazioni relative a enti, organismi e società partecipate

Con riferimento alle prescrizioni informative di cui all'art. 11, comma 6, lettere h), i) e j) del D.Lgs. n. 118/2011 si allega alla presente relazione la nota informativa asseverata dal Collegio dei Revisori dei Conti.

La nota informativa è un allegato della relazione sulla gestione che si allega al rendiconto. Tale adempimento è previsto dall'art. 11, comma 6, lett. j), D.Lgs. n. 118/2011 ed ha sostituito il precedente obbligo di verifica di crediti e debiti tra Ente locale e società partecipate previsto dall'art. 6, comma 4, del D.L. n. 95/2012, oggi abrogato.

L'adempimento è necessario per evitare il formarsi di passività latenti nel bilancio dell'ente locale e per salvaguardare, di conseguenza, gli equilibri di bilancio.

### 10.2.4 L'attivo circolante

La terza classe dei valori patrimoniali attivi, rinvenibile nello schema di stato patrimoniale, è costituita dall' "Attivo circolante" che evidenzia il valore di quelle voci patrimoniali le quali presentano una tendenza a trasformarsi in liquidità, nel breve termine.

Il criterio di classificazione secondo la natura finanziaria permette, infatti, di distinguere tra i beni patrimoniali quelli che, per effetto della gestione, sono soggetti a frequenti rinnovi. La classe si distingue nelle seguenti sottoclassi:

	2017	2016	Variazione
<b>Attivo circolante</b>			
Rimanenze	0,00	0,00	0,00%
Crediti	48.302.475,39	64.920.103,01	-25,60%
Attività finanziarie che non costituiscono immobilizzi	0,00	0,00	0,00%
Disponibilità liquide	126.880.128,80	109.135.445,39	16,26%
<b>TOTALE ATTIVO CIRCOLARE (C)</b>	<b>175.182.604,19</b>	<b>174.055.548,40</b>	<b>0,65%</b>

L'elencazione sopra riportata, che segue la logica finanziaria decrescente, come d'altro canto l'intera struttura dello stato patrimoniale, propone le poste di bilancio secondo la rispettiva velocità di trasformazione in liquidità.

#### 10.2.4.1 Rimanenze

La classe C) I "Rimanenze" è costituita dall'insieme di beni mobili quali prodotti finiti, materie prime, semilavorati ecc., risultanti dalle scritture inventariali e di magazzino di fine esercizio.

Si tratta di una voce che misura valori economici comuni a più esercizi: in essa, infatti, trovano allocazione i valori di beni riferibili a processi produttivi avviati nel corso dell'anno che si completeranno in quello successivo con la vendita, se trattasi di beni direttamente destinati al mercato, o con la immissione nel ciclo di produzione/erogazione nel caso di materie prime e semilavorati.

In base al principio della competenza economica e di correlazione, i costi sostenuti per l'acquisizione dei fattori produttivi e per la produzione di beni in rimanenza dovranno essere rinviati all'esercizio in cui saranno liquidati i relativi ricavi. Si tratta, quindi, di componenti negativi di reddito non imputabili all'esercizio in corso e, come tali, da "sospendere" dalla formazione del reddito del

presente esercizio.

La contabilizzazione non può avvenire per singole voci di spesa, visto che le rimanenze sono rilevate quale complesso indistinto di beni e, pertanto, risulterebbe alquanto laborioso, oltre che poco significativo, procedere ad un loro frazionamento; si effettua a fine esercizio a seguito dell'aggiornamento degli inventari e della valutazione dei beni giacenti in magazzino.

Nell'esercizio in corso il valore delle rimanenze del nostro ente ha subito le modifiche riportate nella tabella sottostante.

SALDO INIZIALE	SALDO FINALE	VARIAZIONI
0,00	0,00	0,00%

**ATTIVO CIRCOLANTE - Rimanenze**

#### 10.2.4.2 Crediti

La classe C) Il "Crediti" accoglie i crediti di natura commerciale o di altra natura non rientranti nella casistica prevista nelle Immobilizzazioni finanziarie.

Il legislatore, procedendo ad una classificazione in funzione della natura delle voci (tributaria, trasferimenti, clienti-utenti, altri), ha disarticolato la sottoclasse in esame nelle voci e sottovoci che, con i rispettivi valori ad esse riferibili, vengono espone nelle seguenti tabelle.

SALDO INIZIALE	SALDO FINALE	VARIAZIONI
64.920.103,01	48.302.475,39	-25,60%

**ATTIVO CIRCOLANTE - Crediti**

#### II) Crediti

	VALORE INIZIALE	INCREMENTI	DECREMENTI	VALORE FINALE
1) Crediti di natura tributaria	13.317.580,32		-12.986.956,89	330.623,43
a) Crediti da tributi destinati al finanziamento della sanità	0,00	0,00		0,00
b) Altri crediti da tributi	509.377,87		-178.754,44	330.623,43
c) Crediti da Fondi perequativi	12.808.202,45		-12.808.202,45	0,00
2) Crediti per trasferimenti e contributi	46.367.209,97		-3.423.644,17	42.943.565,80
a) verso amministrazioni pubbliche	37.775.262,18		-2.592.153,39	35.183.108,79
b) imprese controllate	0,00	0,00		0,00
c) imprese partecipate	0,00	0,00		0,00
d) verso altri soggetti	8.591.947,79		-831.490,78	7.760.457,01
3) Verso clienti ed utenti	121.227,37	40.558,74		161.786,11
4) Altri Crediti	5.114.085,35		-247.585,30	4.866.500,05
a) verso l'erario	0,00	0,00		0,00
b) per attività svolta per c/terzi	0,00	0,00		0,00
c) altri	5.114.085,35		-247.585,30	4.866.500,05
<b>Totale crediti</b>	<b>64.920.103,01</b>	<b>40.558,74</b>	<b>-16.658.186,36</b>	<b>48.302.475,39</b>

**10.2.4.3 Attività finanziarie che non costituiscono immobilizzi**

La voce, compresa all'interno della sottoclasse C) III dell'attivo patrimoniale, rappresenta la consistenza finale, in termini di valore, del portafoglio titoli temporaneamente detenuti dall'ente e che, per tale ragione, non costituiscono Immobilizzazioni finanziarie.

I risultati della gestione sono riportati nelle tabelle sottostanti:

SALDO INIZIALE	SALDO FINALE	VARIAZIONI
0,00	0,00	0,00%

**ATTIVO CIRCOLANTE - Attività che non costituiscono immobilizzi**

III) Attività finanziarie che non costituiscono immobilizzi	VALORE INIZIALE	INCREMENTI	DECREMENTI	VALORE FINALE
1) Partecipazioni	0,00	0,00		0,00
2) Altri titoli	0,00	0,00		0,00
<b>Totale attività finanziarie che non costituiscono immobilizzi</b>	<b>0,00</b>			<b>0,00</b>

**10.2.5 Le disponibilità liquide**

Con la sottoclasse C) IV "Disponibilità liquide" si chiude l'Attivo circolante.

Tale raggruppamento misura il valore complessivo di tutte quelle attività correnti che si presentano direttamente sotto forma di liquidità o che hanno la capacità di essere trasformate in moneta di conto in brevissimo tempo (es. depositi bancari).

Si può ritenere che il concetto di "Disponibilità liquide" sia associabile a quello dei "Fondi liquidi", formati, ai sensi del documento n. 14 dell'OIC, e rappresentativo di denaro, valori in cassa, assegni e depositi bancari e/o postali.

Tale sottoclasse si compone della voce 1. Conto di tesoreria, che costituisce il fondo unico di tesoreria, distinto tra disponibilità del conto bancario di tesoreria e della contabilità speciale di tesoreria, ed altre 3 voci (2. Altri depositi bancari e postali, 3. Denaro e valori in cassa e 4. Altri conti presso la tesoreria statale intestati all'ente) che rappresentano il valore complessivo delle disponibilità eventualmente detenute presso istituti di credito fuori dalla Tesoreria Unica nei casi previsti dalla normativa vigente.

Nelle tabelle sottostanti sono riportati i risultati della gestione.

SALDO INIZIALE	SALDO FINALE	VARIAZIONI
109.135.445,39	126.880.128,80	16,26%

**ATTIVO CIRCOLANTE - Disponibilità liquide**

IV) Disponibilità liquide	VALORE INIZIALE	INCREMENTI	DECREMENTI	VALORE FINALE
1) Conto di tesoreria	109.135.445,39	17.744.683,41		126.880.128,80
a) Istituto tesoriere	109.135.445,39	17.744.683,41		126.880.128,80
b) presso Banca d'Italia	0,00	0,00		0,00
2) Altri depositi bancari e postali	0,00	0,00		0,00
3) Denaro e valori in cassa	0,00	0,00		0,00
4) Altri conti presso la tesoreria statale intestati all'ente	0,00	0,00		0,00
<b>Totale disponibilità liquide</b>	<b>109.135.445,39</b>	<b>17.744.683,41</b>		<b>126.880.128,80</b>

### 10.2.6 I ratei ed i risconti attivi

I ratei ed i risconti trovano origine da operazioni di gestione corrente che si sviluppano a cavallo di più esercizi. Il valore contabile relativo all'operazione, essendo la stessa riferibile pro-quota a distinti periodi, nel rispetto del principio di competenza economica, deve essere scisso ed attribuito pro quota alle differenti annualità.

Pur riferendosi ad operazioni che, come detto, si sviluppano su due o più esercizi consecutivi, esiste una profonda differenza tra ratei e risconti attivi sintetizzabile in:

- con i ratei attivi si effettuano rettifiche di imputazione a valori numerari presunti, ossia si anticipano economicamente e contabilmente quote di ricavo che si manifesteranno finanziariamente nel periodo successivo. I ratei attivi sono, dunque, valori relativi a ricavi da sommare a quelli già rilevati in corso d'anno, perché riferibili all'esercizio in corso;
- con i risconti attivi si effettuano rettifiche di storno indistinte a valori numerari certi, ossia si rinviando economicamente e contabilmente al futuro quote di costo che hanno avuto la manifestazione finanziaria nel periodo considerato, ma di competenza dell'esercizio successivo. I risconti attivi sono valori relativi a costi da sottrarre a quelli rilevati in corso d'anno perché riferibili all'esercizio successivo.

Nelle tabelle sottostanti sono evidenziate, dapprima in modo aggregato e poi disaggregato, le movimentazioni dei Ratei e Risconti attivi.

SALDO INIZIALE	SALDO FINALE	VARIAZIONI
60.907,22	111.306,18	82,75%

#### Ratei e risconti attivi

D) RATEI E RISCOINTI	VALORE INIZIALE	INCREMENTI	DECREMENTI	VALORE FINALE
1) Ratei attivi	0,00	0,00		0,00
2) Risconti attivi	60.907,22	50.398,96		111.306,18
<b>TOTALE RATEI E RISCOSSIONI (D)</b>	<b>60.907,22</b>	<b>50.398,96</b>		<b>111.306,18</b>

### 10.3 Passività

#### 10.3.1 Il patrimonio netto

Il patrimonio netto misura il valore dei mezzi propri dell'ente, ottenuto quale differenza tra le attività e le passività patrimoniali.

Il comma 2 dell'art. 230 del D.Lgs. n. 267/2000 lo definisce quale "consistenza netta della dotazione patrimoniale" e dimostra come anche la volontà del legislatore sia stata quella di riconoscere a questa fondamentale posta dello stato patrimoniale un ruolo di risultato differenziale tra componenti positivi e negativi. Il patrimonio netto è, cioè, un valore: esso può essere determinato solo considerando il capitale nell'aspetto quantitativo e monetario e, pertanto, non è associabile ad un bene né trova univoco riscontro tra le attività patrimoniali.

Il Patrimonio netto è il risultato del confronto tra l'insieme dei valori attivi e passivi del patrimonio (rappresentazione contabile), così come determinati in chiusura d'esercizio.

Una eventuale differenza positiva tra attività e passività identifica un netto patrimoniale positivo denominato, appunto, Patrimonio netto; al contrario una eventuale differenza negativa rileva un Deficit patrimoniale.

A riguardo è opportuno precisare che nella logica della contabilità economico - patrimoniale, il risultato economico della gestione, così come evidenziato nel Conto economico, misura la variazione del Netto patrimoniale per effetto dell'insieme di operazioni ordinarie e straordinarie compiute nel corso del periodo.

E tale aspetto trova puntuale riscontro nella classificazione delle poste che lo compongono,

distinguendo tra: Fondo di dotazione, Riserve (da risultati precedenti, da capitale e da permessi di costruire) e risultato economico d'esercizio.

Nelle seguenti tabelle sono riportate le variazioni intervenute nel corso dell'esercizio.

SALDO INIZIALE	SALDO FINALE	VARIAZIONI
123.972.738,49	125.261.924,66	1,04%

**Patrimonio netto**

A) PATRIMONIO NETTO	VALORE INIZIALE	INCREMENTI	DECREMENTI	VALORE FINALE
I) Fondo di dotazione	102.038.455,19			102.038.455,19
II) Riserve	19.297.364,44	2.644.326,43		21.941.690,87
a) da risultato economico di esercizi precedenti	19.297.364,44	2.636.918,86		21.934.283,30
b) da capitale	0,00	7.407,57		7.407,57
c) da permessi di costruire	0,00			0,00
d) da riserve indisponibili per beni demaniali e patrimoniali indisponibili e per i beni culturali	0,00			0,00
e) altre riserve indisponibili	0,00			0,00
III) Risultato economico dell'esercizio	2.636.918,86		-1.355.140,26	1.281.778,60
<b>TOTALE PATRIMONIO NETTO (A)</b>	<b>123.972.738,49</b>	<b>2.644.326,43</b>	<b>-1.355.140,26</b>	<b>125.261.924,66</b>

Con riferimento alle variazioni fatte registrare dalle riserve, si segnala che:

- la riserva da risultato economico di esercizi precedenti è variata per effetto del giroconto relativo al risultato 2016 pari ad euro 2.636.918,86;
- la riserva da capitale è variata per effetto dell'attività di rivalutazione del patrimonio immobiliare di cui alla Deliberazione di Consiglio Provinciale n. \_\_\_\_\_ del \_\_\_\_\_;

**10.3.2 I Fondi per rischi ed oneri**

La classe B) "Fondi per rischi ed oneri" del passivo patrimoniale accoglie gli accantonamenti per passività certe (fondi oneri) e probabili (fondi rischi) per le quali si è già provveduto all'iscrizione in bilancio.

Nelle seguenti tabelle sono evidenziate le variazioni intervenute nel corso dell'esercizio.

SALDO INIZIALE	SALDO FINALE	VARIAZIONI
5.074.367,00	10.281.127,84	102,61%

**Fondi per rischi ed oneri**

B) FONDI PER RISCHI ED ONERI	VALORE INIZIALE	INCREMENTI	DECREMENTI	VALORE FINALE
1) Per trattamento di quiescenza	0,00	0,00		0,00
2) Per imposte	0,00	0,00		0,00
3) Altri	5.074.367,00	5.206.760,84		10.281.127,84
<b>TOTALE FONDI PER RISCHI ED ONERI (B)</b>	<b>5.074.367,00</b>	<b>5.206.760,84</b>		<b>10.281.127,84</b>

Al riguardo si segnala che:

le variazioni della voce "altri", per euro 5.206.760,84 sono riferibili all'incremento degli accantonamenti relativi al rinnovo contrattuale e alle passività potenziali.

**10.3.3 Il Trattamento di Fine Rapporto**

La classe C) "Trattamento di Fine Rapporto" del passivo patrimoniale accoglie la consistenza del Trattamento di Fine Rapporto in favore dei dipendenti ex art. 2120 Cod. Civ., maturato a fine anno. Il fondo accantonato rappresenta pertanto l'effettivo debito dell'ente al 31/12/2017 verso i dipendenti in forza a tale data, al netto degli eventuali anticipi corrisposti.

Nelle seguenti tabelle sono evidenziate le variazioni intervenute nel corso dell'esercizio.

SALDO INIZIALE	SALDO FINALE	VARIAZIONI
0,00	0,00	0,00%

**Trattamento di Fine Rapporto**

<i>Trattamento di Fine Rapporto</i>	VALORE INIZIALE	INCREMENTI	DECREMENTI	VALORE FINALE
C) TRATTAMENTO DI FINE RAPPORTO	0,00	0,00		0,00

**10.3.4 I debiti**

I debiti rappresentano obbligazioni a pagare una determinata somma a scadenze prestabilite. Essi vengono esposti in bilancio in corrispondenza della classe D) "Debiti" del passivo patrimoniale e sono articolati in 5 sottoclassi.

Il criterio applicato dal legislatore per la loro esposizione in bilancio è quello della classificazione per natura. Detta scelta, se da un lato permette un più facile raccordo con le risultanze del Conto del bilancio, dall'altro non permette valutazioni in merito alla loro scadenza, alla natura del creditore, alle eventuali garanzie che li assistono, ecc.

Vista la rilevanza della classe in esame rispetto al totale del passivo patrimoniale, appare opportuno analizzare dapprima il dato aggregato e, successivamente, fornire delle ulteriori informazioni che permettono di avere una visione più chiara e completa della situazione debitoria dell'ente.

SALDO INIZIALE	SALDO FINALE	VARIAZIONI
34.927.207,88	32.347.323,12	-7,39%

**Debiti**

<b>D) DEBITI</b>	VALORE INIZIALE	INCREMENTI	DECREMENTI	VALORE FINALE
1) Debiti da finanziamento	23.733.277,57	3,79	-295,63	23.732.985,73
a) prestiti obbligazionari	0,00	0,00		0,00
b) verso altre amministrazioni pubbliche	0,00	3,79		3,79
c) verso banche e tesoriere	0,00	0,00		0,00
d) verso altri finanziatori	23.733.277,57		-295,63	23.732.981,94
2) Debiti verso fornitori	7.038.788,39		-1.158.855,11	5.879.933,28
3) Acconti	0,00	0,00		0,00
4) Debiti per trasferimenti e contributi	530.892,31		-364.454,89	166.437,42
a) enti finanziati dal servizio sanitario nazionale	0,00	0,00		0,00
b) altre amministrazioni pubbliche	120.377,91		-83.832,06	36.545,85
c) imprese controllate	0,00	0,00		0,00
d) imprese partecipate	0,00	0,00		0,00
e) altri soggetti	410.514,40		-280.622,83	129.891,57

5) Altri debiti	3.624.249,61		-1.056.282,92	2.567.966,69
a) tributari	767.367,86		-151.567,82	635.800,04
b) verso Istituti di previdenza e sicurezza sociale	647.103,13		-562.405,65	84.697,48
c) per attività svolta per conto terzi (2)	0,00	0,00		0,00
d) altri	2.189.778,62		-342.309,45	1.847.469,17
<b>TOTALE DEBITI (D)</b>	<b>34.927.207,88</b>	<b>3,79</b>	<b>-2.579.888,55</b>	<b>32.347.323,12</b>

I debiti di funzionamento derivano dall'acquisizione di beni e servizi e dei contratti di fornitura nonché dai lavori sulle opere pubbliche ed interventi di manutenzione straordinari.

### 10.3.5 I ratei ed i risconti passivi

Al pari di quanto già visto nel paragrafo relativo ai ratei ed ai risconti attivi, al quale si rimanda per le considerazioni generali, nel presente paragrafo si ripropongono, dapprima in modo aggregato e poi analizzando le singole voci, i ratei e i risconti passivi.

In particolare si segnala che i contributi agli investimenti da altre amministrazioni pubbliche e le concessioni pluriennali comprendono la quota non di competenza dell'esercizio, rilevata tra i ricavi nel corso dell'esercizio in cui il relativo credito è stato accertato, e sospesa alla fine dell'esercizio. Annualmente i proventi sospesi sono ridotti attraverso la rilevazione di un provento (quota annuale di contributo agli investimenti) di importo proporzionale alla quota di ammortamento del bene finanziato dal contributo all'investimento (sterilizzazione dell'ammortamento passivo o procedura di ammortamento attivo).

SALDO INIZIALE	SALDO FINALE	VARIAZIONI
210.674.931,89	203.913.745,71	-3,21%

#### Ratei e risconti passivi

<b>E) RATEI E RISCONTI E CONTRIBUTI AGLI INVESTIMENTI</b>	VALORE INIZIALE	INCREMENTI	DECREMENTI	VALORE FINALE
I) Ratei passivi	0,00	0,00		0,00
II) Risconti passivi	210.674.931,89		-6.761.186,18	203.913.745,71
1) Contributi agli investimenti	210.674.931,89		-6.761.186,18	203.913.745,71
a) da altre amministrazioni pubbliche	168.308.392,22		-5.902.655,39	162.405.736,83
b) da altri soggetti	42.366.539,67		-858.530,79	41.508.008,88
2) Concessioni pluriennali	0,00	0,00		0,00
3) Altri risconti passivi	0,00	0,00		0,00
<b>TOTALE RATEI E RISCONTI E CONTRIBUTI AGLI INVESTIMENTI (E)</b>	<b>210.674.931,89</b>		<b>-6.761.186,18</b>	<b>203.913.745,71</b>

Le riduzioni si riferiscono alle quote di ammortamento attivo di competenza.

### 10.4 I conti d'ordine

Secondo la definizione rinvenibile nel documento OIC n. 22, i conti d'ordine costituiscono delle annotazioni di corredo della situazione patrimoniale e finanziaria esposta dallo stato patrimoniale, ma non costituiscono attività e passività in senso stretto.

Esistono, infatti, eventi di gestione che non generano effetti immediati e diretti sull'attuale struttura quali - quantitativa del patrimonio e, pertanto, non vengono rilevati dal sistema contabile. Tuttavia, al fine di arricchire le informazioni contenute nello stato patrimoniale, attraverso le rilevazioni dei sistemi impropri che alimentano i conti d'ordine, essi trovano separata

evidenziazione.

La finalità delle informazioni prodotte dai sistemi impropri di rilevazione è di integrare e completare le informazioni della contabilità ordinaria, evidenziando gli eventi gestionali che potrebbero avere effetti sul patrimonio dell'ente in esercizi successivi.

Tali fatti gestionali, riconducibili ad operazioni in corso di perfezionamento, possono assumere un ruolo fondamentale nella valutazione complessiva degli equilibri economici, finanziari e patrimoniali dell'ente, costituendo uno strumento contabile indispensabile per dare trasparenza all'azione svolta.

La suddivisione delle voci costituenti i conti d'ordine è stata effettuata distinguendo rischi, impegni e beni di terzi e la loro valorizzazione a fine 2017 è rinvenibile nelle tabelle seguenti.

SALDO INIZIALE	SALDO FINALE	VARIAZIONI
68.805.033,25	64.956.024,68	-5,59%

*I conti d'ordine*

<b>CONTI D'ORDINE</b>	<b>VALORE INIZIALE</b>	<b>INCREMENTI</b>	<b>DECREMENTI</b>	<b>VALORE FINALE</b>
1) Impegni su esercizi futuri	68.805.033,25		-3.849.008,57	64.956.024,68
2) beni di terzi in uso	0,00	0,00		0,00
3) beni dati in uso a terzi	0,00	0,00		0,00
4) garanzie prestate a amministrazioni pubbliche	0,00	0,00		0,00
5) garanzie prestate a imprese controllate	0,00	0,00		0,00
6) garanzie prestate a imprese partecipate	0,00	0,00		0,00
7) garanzie prestate a altre imprese	0,00	0,00		0,00
<b>TOTALE CONTI D'ORDINE</b>	<b>68.805.033,25</b>		<b>-3.849.008,57</b>	<b>64.956.024,68</b>

Per un maggiore dettaglio delle garanzie prestate dall'ente, si rinvia al precedente paragrafo Titolo 6 Le Entrate da accensione di prestiti.



## PARTE 3^ APPENDICI DI ANALISI

### 11 LA LETTURA DEL RENDICONTO PER PROGRAMMI

In linea di continuità con le attività già svolte nel corso degli anni 2014-2016, la Provincia dell'Aquila, nel corso dell'anno 2017, è stata impegnata in via prioritaria nel completamento del processo di riordino delle funzioni, in attuazione della L. n. 56/2014, recante per oggetto *"Disposizioni sulle città metropolitane, sulle province, sulle unioni e fusioni di comuni"*, in combinato disposto con la L. n. 190/2014 (legge di Stabilità 2015) e con la con la L.R. n. 32 del 20/10/2015, avente per oggetto *"Disposizioni per il riordino delle funzioni amministrative delle Province in attuazione della L. n. 56/2014"*.

La procedura di ricollocamento del personale addetto alle funzioni non fondamentali dell'Ente, avviata in attuazione della Legge Delrio, è stata realizzata attraverso quattro fasi successive, di seguito esplicitate:

- a) nel 2016, in attuazione degli accordi bilaterali intervenuti tra la Regione Abruzzo e le quattro Province, con Deliberazione della Giunta regionale n. 144 del 04/03/2016, pubblicata sul BURAT in data 30/03/2016, e successiva Determinazione Dirigenziale n. 188 adottata in pari data dal Dipartimento Risorse ed Organizzazione della Giunta Regionale, era stato disposto, in recepimento del primo e del secondo accordo stipulato all'interno dell'Osservatorio Regionale per la riforma delle Province, il trasferimento nei ruoli della Regione Abruzzo, con decorrenza giuridica ed economica dal 01/04/2016, di complessive n. 55 unità personale assegnate alle seguenti Funzioni:
  - Difesa del suolo;
  - Formazione professionale;
  - UMA;
  - Organizzazione dello smaltimento dei rifiuti a livello provinciale;
  - Rilevamento disciplina e controllo degli scarichi e delle acque e delle emissioni atmosferiche e sonore.
- b) A seguito del decreto del 10/08/2016, con il quale il Dipartimento della Funzione Pubblica aveva pubblicato le graduatorie di assegnazione presso le amministrazioni pubbliche dei dipendenti a tempo indeterminato degli enti di area vasta dichiarato in soprannumero, era stato disposto il trasferimento di n. 23 unità assegnate ad altre funzioni non fondamentali

(Ambiente, Sociale, Polizia, Turismo, Biblioteca e Danni da Fauna Selvatica), con decorrenza dal 01/09/2016.

c) Successivamente, in attuazione degli accordi bilaterali intervenuti tra la Regione Abruzzo e le quattro Province, con Deliberazione della Giunta Regionale n. 670 del 20/10/2016, pubblicata sul BURAT in data 04/11/2016, e successiva Determinazione Dirigenziale n. 547 adottata in pari data dal Dipartimento Risorse ed Organizzazione della Giunta Regionale, in recepimento dell'accordo stipulato all'interno dell'Osservatorio Regionale per la riforma delle Province, era stato disposto il trasferimento di ulteriori 6 unità, con decorrenza giuridica ed economica dal 04/11/2016, come di seguito indicato:

- del personale assegnato alla funzione "Valorizzazione dei beni culturali e in materia di Biblioteche di Enti locali e di interesse locale" e alla funzione "Caccia e Pesca nelle acque interne";
- del personale assegnato delle funzioni aventi ad oggetto l'esercizio delle attività di vigilanza e controllo connesse alle funzioni di cui all'art. 3, lett. h, 1, s. della L.R. n. 32 del 20/10/2016, per il quale svolgimento la Regione Abruzzo utilizzerà, in regime di avvalimento, le unità di personale del Corpo di Polizia Provinciale.

Inoltre, per quanto riguarda il personale in servizio presso i Centri per l'Impiego, assegnato alla funzione Mercato del Lavoro, e quindi rientranti tra le funzioni non fondamentali della Provincia, previa stipula della convenzione sottoscritta in data 27/12/2016 tra la Regione Abruzzo e le Province abruzzesi, era stata disposta, per lo svolgimento delle attività relative all'erogazione dei servizi per l'impiego e delle misure di politica attiva del lavoro, l'assegnazione temporanea dei dipendenti a far data dal 01/01/2017 e fino al 31/12/2017.

d) A chiusura del processo di riallocazione del personale soprannumerario inserito nel portale "mobilità", con Decreto del Ministro della Funzione del 30/12/2016 era stato disposto il trasferimento di n. 7 unità del Servizio di Polizia provinciale, a decorrere dal 01/02/2017.

In conseguenza della definizione della procedura di mobilità del personale soprannumerario ai sensi delle normative sopra citate, con Decreto Presidenziale n. 4 del 13/01/2017, si è proceduto all'approvazione della nuova macrostruttura della Provincia, della nuova dotazione organica e delle relative note organizzative. In particolare, sono state individuate quali strutture organizzative di massima dimensione dell'Ente i seguenti Settori:

- Affari Generali e Gestione Risorse Umane
- Ragioneria Generale
- Edilizia Scolastica e Pubblica
- Viabilità
- Territorio ed Urbanistica
- Polizia Provinciale

Alla luce del D.P.C.M rubricato "*Ripartizione del fondo di cui all'art.1 comma 365 della Legge 232/2016 (Legge di bilancio 2017)*", pubblicato in Gazzetta Ufficiale il 30/03/2017, ove nell'art. 2 sono stati individuati i nuovi criteri di determinazione degli oneri finanziari per i rinnovi contrattuali, sono stati quantificati gli importi da allocare in bilancio per il finanziamento degli incrementi relativi ai rinnovi contrattuali triennio 2016-2018, riferiti al personale dipendente, ai Dirigenti ed al Segretario Generale.

Per quanto concerne l'iter procedimentale di trasferimento del personale dei Centri per l'Impiego nei ruoli regionali, è intervenuta la Legge n. 205 del 27/12/2017 ( cd. Legge di Stabilità 2018 ), la quale, nell'art.1 commi 793-796-798, ha dettato le modalità, i criteri, le condizioni ed i tempi per il trasferimento del suddetto personale alle dipendenze della Regione

Sulla scorta delle previsioni normative ivi indicate, ed in esecuzione della direttiva impartita dal Presidente della Provincia con Decreto n. 90 del 29/12/2017, si è proceduto alla proroga, fino al 31/12/2018, del rapporto di lavoro del personale a tempo determinato impiegato nei servizi per l'impiego, nonché, nelle more del completamento da parte della Regione di tutti gli adempimenti strumentali al trasferimento, alla gestione in via transitoria del rapporto di lavoro di tutto il personale assegnato alla funzione del mercato del lavoro fino al 30/06/2018.

Analogamente, anche in virtù delle disposizioni contenute nella richiamata Legge di Stabilità ed in esecuzione della direttiva impartita dal Presidente della Provincia con Decreto n. 89 del 29/12/2017, le integrazioni orarie, fino a 32 ore settimanali, disposte in favore di n. 12 unità di personale di ruolo a tempo parziale del Settore Politiche del Lavoro e Politiche Comunitarie, in scadenza al 31/12/2017, sono state prorogate per la durata di mesi sei, dal 01/01/2018 al 30/06/2018.

Quanto alle procedure di reclutamento del personale poste in essere nell'anno 2017, si è proceduto, per effetto delle nuove disposizioni contenute nell'art. 22, comma 5 del D.L. n. 50/2017, con Decreto Presidenziale n. 36 del 09/06/2017, all'aggiornamento del fabbisogno triennale di personale 2016-2018, approvato con precedente Decreto n. 116 del 22/07/2016. Con l'art. 22, comma 5 succitato, avente ad oggetto "Disposizioni urgenti a favore degli enti territoriali, ulteriori interventi per le zone colpite da eventi sismici e misure per lo sviluppo" convertito con modificazioni nella Legge n. 96 del 21/06/2017, è stata introdotta una deroga al divieto contenuto nella lettera e) del comma 420, consentendo la copertura delle posizioni dirigenziali che richiedono professionalità tecniche e tecnico-finanziarie e contabili e non fungibili delle Province delle Regioni a statuto ordinario, in relazione allo svolgimento delle funzioni fondamentali previste dall'art. 1, comma 85 e 86, della Legge n. 56/2014. Ai sensi dell'art. 22, comma 5, nel corso del 2017, la Provincia ha indetto una procedura selettiva per il conferimento di un incarico dirigenziale a tempo determinato ai sensi dell'art. 110, comma

1 del D.Lgs. n. 267/2000, per la direzione del Settore "Edilizia Scolastica e Pubblica". Tale procedura si è conclusa con la sottoscrizione del contratto individuale di lavoro da parte del soggetto a cui il Presidente, all'esito delle valutazioni operate sugli aspetti relazionali e motivazionali dei candidati ammessi, nonché sui contenuti dei loro curricula, ha conferito l'incarico decorrente dal 23/11/2017 per tre anni.

Con Decreto Presidenziale n. 58 del 29/09/2017, il documento di programmazione del fabbisogno triennale del personale è stato aggiornato, altresì, con la previsione per l'anno 2017, ai sensi dell'Ordinanza del Consiglio dei Ministri n. 22 del 04/05/2017 ed in esecuzione del Decreto n. 8/2017/Sisma del Presidente della Regione Abruzzo dell'indizione di una selezione pubblica per il reclutamento di n. 4 unità di personale con profilo professionale di "Funzionario Tecnico" Cat. D3. Il nostro Ente ha provveduto a pubblicare il citato avviso di selezione in data 14/11/2017.

Nell'ambito della piena collaborazione istituzionale fra Enti, in esecuzione del Decreto Presidenziale n. 28 dell'01/06/2017, è stata stipulata in data 09/06/2017 tra la Provincia dell'Aquila ed il Tribunale dell'Aquila una convenzione per l'esecuzione della pena lavori di pubblica utilità, ai sensi dell'art. 54 del D.Lgs. n. 274 del D.Lgs. 28 agosto 2000.

Sulla base di detta convenzione, il Settore Affari Generali e Gestione Risorse Umane nel corso del 2017 ha curato i rapporti con la Procura della Repubblica dell'Aquila (Ufficio Esecuzioni Penali), con l'UEPE dell'Aquila e con i legali dei soggetti condannati all'espiazione della pena, nonché ha dato istruzioni operative ai responsabili dei Settori della Provincia cui sono assegnate le suddette unità.

In ottemperanza a quanto stabilito dall'ex art. 24 del D.Lgs. del 19 agosto 2016 n. 175, modificato dal D.Lgs. del 16 giugno 2017 n. 100, è stata effettuata la revisione straordinaria delle partecipazioni societarie e con Deliberazione del Consiglio Provinciale n. 41 del 29/09/2017 è stata effettuata la ricognizione delle partecipazioni possedute individuando quelle da alienare e quelle da mantenere. L'esito di tale ricognizione è stato comunicato, con le modalità previste dall'art. 17 del D.L. 90/2014, convertito con modificazioni dalla L. 114/2014 in data 12/10/2017 al Ministero dell'Economia e delle Finanze Dipartimento del Tesoro e successivamente, in data 17/10/2017, è stato inviato alla Sezione Regionale di Controllo della Corte dei Conti.

In relazione alla Società in house Euroservizi.Prov.Aq. s.p.a. si è stabilito di procedere alla messa in liquidazione, ai sensi dell'art. 4 comma 1 TUSP, in quanto detta società non rispettava il limite minimo di fatturato medio previsto dal Testo Unico e svolge attività di produzione di beni e servizi strumentali che, in base all'accordo stipulato in attuazione della L. R. n. 32/2015, si riferiscono a funzioni trasferite alla Regione Abruzzo. A tal riguardo si evidenzia che la Regione Abruzzo non ha ottemperato all'accordo stipulato il 18/02/2016 in

merito all'effettivo trasferimento e quindi al subentro delle quote di partecipazione della Euroservizi.Prov.Aq.. Il nostro Ente, quindi, è stato costretto, vista la sua inadempienza ed al fine di dare attuazione a quanto stabilito dal D.Lgs. n. 175/2016, ad assumere tutti i provvedimenti volti alle determinazioni previste dal decreto stesso, ivi inclusa la liquidazione della citata società. Ne è conseguito la scelta da parte della Provincia di avviare tutte le procedure necessarie alla messa in liquidazione della società in house Euroservizi.Prov.Aq. s.p.a., operata con Deliberazione di Consiglio Provinciale n. 18 dell'08/05/2017, rientrando nella fattispecie delle partecipazioni aventi ad oggetto attività di produzione di beni e servizi non strettamente necessarie per il perseguimento delle finalità istituzionali dell'Ente e ai sensi dell'art. 20 comma 2 lett. d) TUSP avendo conseguito sia nel triennio 2013-2015 che nel triennio 2014-2016 un fatturato medio inferiore a € 500.000. Con Deliberazione del Consiglio Provinciale n. 41 del 29/09/2017, ex art. 24 del D.Lgs. n. 175/2016 modificato dal D.Lgs. n. 100/2017 è stato stabilito di procedere alla messa in liquidazione di Euroservizi.Prov.Aq s.p.a.. Successivamente nell'Assemblea Straordinaria del Consiglio di Amministrazione svoltasi il 21 novembre 2017 la società è stata posta in scioglimento e liquidazione.

Per quanto concerne i GAL Gruppi di Azione Locale: Gran Sasso Velino – società cooperativa e consortile e Abruzzo Italice Alto Sangro – società consortile a responsabilità limitata, è stato stabilito di mantenere le partecipazioni ai sensi dell'art. 4 comma 6 TUSP, in quanto costituiti in attuazione dell'art. 34 del Regolamento CE n. 1303/2013 del Parlamento Europeo e del Consiglio del 17 dicembre 2013. Si evidenzia che tali società possono essere considerate necessarie per il perseguimento delle attività istituzionali, svolgendo attività coincidenti con alcune delle funzioni fondamentali della Provincia in base a quanto previsto dagli artt. 11 e 12 del nuovo Statuto Provinciale. La Sezione Regionale di Controllo per l'Abruzzo della Corte dei Conti, in data 04/12/2017, in occasione dell'emissione del provvedimento sulla regolarità del processo di razionalizzazione straordinaria attuata dalla Provincia dell'Aquila, ha ribadito che entrambe le partecipazioni nei GAL possono essere mantenute visto che rientrano nella fattispecie consentita espressamente dall'art. 4, comma 6 del TUSP, in quanto società costituite in attuazione dell'art. 34 del Regolamento UE n. 1303.2013.

In relazione al Consorzio per il Polo Universitario di Sulmona e del Centro Abruzzo società consortile a responsabilità limitata, è stato stabilito di procedere all'alienazione della partecipazione ai sensi dell'art. 4 comma 1 TUSP, rientrando nella fattispecie delle partecipazioni aventi ad oggetto attività di produzione di beni e servizi non strettamente necessarie per il perseguimento delle finalità istituzionali dell'Ente, o in alternativa alla

liquidazione qualora si attivi il procedimento di liquidazione come deliberato nell'assemblea dei soci del 23 maggio 2017.

Con riferimento alle Società cooperative per azioni Banca Popolare Etica e Banca di Credito Cooperativo di Roma è stato deciso di procedere all'alienazione delle partecipazioni ai sensi dell'art. 4 comma 1 TUSP rientrando nella fattispecie delle partecipazioni avente ad oggetto attività di produzione di beni e servizi non strettamente necessarie per il perseguimento delle finalità istituzionali dell'Ente.

In relazione alla Società Abruzzo Engineering s.c.a.r.l., posta in liquidazione nell'assemblea dei soci del 02/12/2012, per la quale era stato stabilito nel Piano di razionalizzazione delle società la dismissione delle quota, in quanto le attività svolte dalla società stessa non rientravano tra le competenze della Provincia sulla base di quanto previsto dalla L. n. 56/2014, con Deliberazione del Consiglio Provinciale n. 5 del 30/01/2017 è stato stabilito di non partecipare alla ricostituzione del capitale sociale a seguito della revoca dello stato di liquidazione e di non esercitare il diritto di prelazione e di opzione e quindi di non sottoscrivere azioni di nuova emissione, perdendo quindi lo status di socio con definitiva estromissione dalla compagine sociale. Successivamente tale decisione è stata formalizzata nell'Assemblea Straordinaria del 14 febbraio 2017. Si specifica che la partecipazione azionaria della Provincia dell'Aquila nella suddetta società, rappresentativa del 10% del capitale sociale era composto da n. 1.100 azioni ordinarie pari a nominali € 110.000,00.

Nel corso dell'anno 2017 si è provveduto a recedere anche dal Consorzio di Ricerche Applicate alla Biotecnologia – CRAB, rientrando nella fattispecie delle partecipazioni le cui attività non rientrano tra le competenze assegnate alle Province dalla L. n. 56/2014. Con Deliberazione del Consiglio Provinciale n. 14 del 02/05/2017 è stato stabilito di non partecipare alla ricostituzione del fondo consortile e di recedere definitivamente dal Consorzio stesso. Successivamente tale decisione è stata formalizzata nell'assemblea straordinaria dei soci del 17 luglio 2017.

Per quel che concerne l'attività del Servizio Contratti, al fine di raggiungere soddisfacenti livelli di efficacia ed efficienza, in merito ai contratti di locazione attivi, nell'ottica di una gestione efficiente degli immobili di proprietà dell'Ente, si è provveduto tempestivamente alla registrazione delle relative annualità e alla richiesta di rimborso al conduttore, ove previsto.

Allo stato attuale risultano ancora in essere le seguenti locazioni attive: Caserma dei Carabinieri di Capestrano, Caserma dei Vigili del Fuoco di Sulmona, Rifugio Piazzale Maggiore Lolli, Casa Cantoniera di Alfedena, Casa Cantoniera di Ofena, Sede Decentrata di Castel di Sangro.

Quanto alle locazioni passive, il D.L. n. 66/2014 ha previsto specificamente all'art. 24 una riduzione dei canoni di locazione pari al 15%, a decorrere dal 1° luglio 2014 e si è provveduto a comunicare ai proprietari degli immobili occupati per esigenze istituzionali tale riduzione, che si inserisce di diritto nelle condizioni contrattuali, fatta salva la possibilità del proprietario di recedere dal contratto e sono state altresì assicurate le varie incombenze relative al pagamento dei canoni nel rispetto delle previsioni contrattuali.

Allo stato attuale risultano in essere i seguenti contratti di locazioni passive:

- locali adibiti ad autorimesse: immobile sito in Castelvecchio Subequo di proprietà di Angelone Arnaldo; immobile sito in Scanno di proprietà di Di Croce Nunzio, adibito a magazzino, deposito attrezzi stradali e ricovero mezzi, immobile sito in Pescina di Aschiarolo Francesco, adibito a magazzino, deposito attrezzi stradali e ricovero mezzi, immobile sito a Navelli di proprietà del Comune di Navelli; immobile sito in L'Aquila, di proprietà di Colaiuda Sabatino; immobile sito in Rocca di Mezzo di proprietà di Liquadri Vilma;
- locali adibiti a sedi dell'Amministrazione e degli uffici con canone a carico della stessa: immobile sito in L'Aquila S.S. 80 di proprietà della ditta MRT Group, sede degli uffici provinciali; locali siti in L'Aquila, loc. Vetoio, sede dell'Ufficio Scolastico Regionale, di proprietà della soc. Elital S.r.l.; locali siti in L'Aquila, sede dell'Ufficio Scolastico Provinciale, di proprietà della soc. Emerald 75 S.r.l.; locali siti in L'Aquila, sede degli uffici del Centro per l'Impiego dell'Aquila, del Settore Politiche del Lavoro Formazione Professionale e Politiche di Finanziamento, di proprietà della soc. Emerald 75 S.r.l.; locali siti in L'Aquila via Monte Cagno, sede degli uffici provinciali, di proprietà dell'Associazione CNPR; locali siti in L'Aquila (capannone con annesso magazzino) di proprietà della società I Platani S.r.l. adibiti ad autoparco provinciale per i quali si evidenzia che nel corso del 2017 è stata prorogata l'occupazione extra-contrattuale fino al 31/12/2017 e che, in attuazione del Decreto Presidenziale n. 71 dell'08/11/2017, si è proceduto allo sgombero dell'immobile.
- locali adibiti a scuole: immobile di proprietà del Comune di Celano destinato a sede distaccata dell'I.T.C. di Avezzano; immobile sito in Carsoli di proprietà della Società Il Sole 24 Ore S.p.a., destinato a sede distaccata del Liceo Scientifico di Avezzano.

Per ciò che concerne i contratti di assicurazione, con Determinazione Dirigenziale n. 93 del 12/10/2016 è stata indetta apposita procedura aperta a rilevanza comunitaria ai sensi degli artt. 35 e 60 del D.Lgs. n. 50/2016 per l'affidamento dei servizi assicurativi risultanti in scadenza e per l'approvazione dei relativi atti di gara, per il periodo 31/12/2016-31/12/2019 per un valore stimato complessivo dell'appalto nel triennio pari ad euro 2.008.500,00.

Nel corso del 2017 la Provincia ha provveduto al pagamento dei premi annuali relativi a varie polizze nonché delle necessarie regolarizzazioni secondo le tempistiche previste per un

importo totale pari ad € 587.795,75, con un risparmio complessivo annuo, rispetto ai premi precedentemente corrisposti per le stesse polizze, pari ad € 47.140,96.

Inoltre, in data 24/02/2016, si è provveduto alla sottoscrizione del contratto pubblico (rep. 1271) per l'affidamento del Servizio di Brokeraggio assicurativo con la società Mediass S.p.a. di Pescara, risultata aggiudicataria dell'appalto a seguito di procedura negoziata, giusta determinazione dirigenziale n. 174 del 29/12/2015.

Tale contratto prevedeva, tra l'altro, l'assistenza nella gestione delle richieste risarcitorie nell'ambito della S.I.R. (Self Insurance Retention) prevista nella polizza assicurativa per la copertura dei rischi derivanti da Responsabilità Civile RCT/O.

Al fine di espletare l'attività di gestione sinistri, è stato istituito apposito Gruppo di Lavoro Intersettoriale con Decreto Presidenziale n. 40 del 30/10/2015, successivamente rivista con Decreto Presidenziale n. 31 dell'01/06/2017.

Nel corso del 2017 in attuazione di quanto previsto dalla Misura n. 6 dell'Allegato al PTCP 2016-2018 è stato approvato con Determinazione Dirigenziale n. 17 del 14/02/2017 e successivamente aggiornato con atto del 24/10/2017, l'elenco dei professionisti per il conferimento degli incarichi di cui all'art. 157, comma 2, D. Lgs n. 50/2016 attinenti la progettazione, la direzione, la sicurezza ed il collaudo dei lavori.

Infine si evidenzia che dall'inizio dell'anno sono stati stipulati dalla Provincia n. 14 contratti in forma pubblica amministrativa e in modalità elettronica come risulta dal prospetto che segue:

ELENCO CONTRATTI (n. 14)				
OGGETTO	N. REP.	DATA	IMPORTO	D
Lavori stradali per il rifacimento della pavimentazione stradale lungo la S.P. n. 33 di Coppito	128 2	07/03/2017	€ 23.888,07	Palentin



Provincia di L'AQUILA (AQ)

Cessione volontaria di terreno interessato dall'appalto lavori per il miglioramento del collegamento viario SP 19 Ultrafucense con la SS 5 Tiburtina Valeria e con l'autostrada A25	1283	09/05/2017	€ 60.000,00	Società Soc. Co Agricola
Fornitura di salgemma per usi stradali invernali viabilità provinciale - anno 2016/2017	1284	15/05/2017	€ 139.800,00	Italkali S
Lavori di realizzazione di una bretella di collegamento tra la SR n. 578 Cicolana e la SP n. 62 Palentina - Variante al centro abitato di Cappelle dei Marsi 1° lotto	1285	15/05/2017	€ 396.405,58	Avilo Co srl
Lavori di adeguamento e messa in sicurezza della SR n. 261 Subequana a tratti alterni tra i km 7+500 e 25+000- 1° tratto tra le km che 7+500 e 10+122	1286	15/05/2017	€ 1.446.257,90	Impresa Stradale geom. V
Lavori di adeguamento e messa in sicurezza del corpo stradale lungo la SR n. 84 Frentana e la SP n. 55 di Pescocostanzo	1287	02/08/2017	€ 72.411,32	Duino A Giusepp

Provincia di L'AQUILA (AQ)

Lavori urgenti per la messa in sicurezza della SP n. 19 Ultrafucense mediante riparazione del piano viabile ammalorato in tratti saltuari, l'adeguamento e la sistemazione delle opere di protezione marginale tra i km 15+000 e 28+160	1288	02/08/2017	€ 55.125,56	P.R.S. Produz Servizi s
Affidamento dei lavori di sistemazione e messa in sicurezza della SP n. 17 del Parco Nazionale d'Abruzzo – Dir. Pescina Scalo	1289	09/08/2017	€ 73.621,99	Fossace
Lavori di messa in sicurezza e di adeguamento del corpo stradale delle SSPP n. 13 Morrone e n. 52 Dir. Torrone	1290	09/08/2017	€ 57.788,94	Ciesse srl
Contratto per la gestione del servizio di Tesoreria per il periodo 01/07/2017-31/12/2021	1291	20/09/2017	//	Banca c Coope Roma c Coop.
Progettazione esecutiva ed esecuzione dei lavori di realizzazione nuovo palazzo della Provincia in Via S. Agostino – L'Aquila	1292	09/10/2017	€ 10.239.934,40	ATI Kos S.C.P. Guerra
Lavori di adeguamento alla normativa antincendio del Convitto annesso all'Istituto Alberghiero E. De Panfilis di Roccaraso	1293	18/10/2017	€ 359.616,23	Giansa Costruz geom. Giansa Giuseppe

Lavori urgenti per la ricostruzione del corpo stradale franato al km 30+100 lato dx della SR n. 82 della Valle del Liri	1294	31/10/2017	€ 99.787,22	Edilbeto
Cessione volontaria di terreno interessato dall'appalto lavori per il miglioramento del collegamento viario della SP n. 19 Ultrafucense con la SS 5 Tiburtina Valeria e con l'autostrada A25	1295	21/12/2017	€ 10.081,01	Sadam :

Con Decreto Presidenziale n. 10 del 30/01/2017 è stato approvato il Piano Triennale per la Prevenzione della Corruzione 2017/2019 nel quale sono state previste misure di prevenzione della corruzione afferenti l'area di rischio dei contratti pubblici, la cui realizzazione è affidata al Servizio contratti. A tal riguardo si evidenzia che nel corso del 2017, in data 01/06/2017 si è approvato l'elenco degli operatori economici suddivisi nelle sezioni Viabilità ed Edilizia Scolastica e Pubblica e successivamente in data 27/12/2017 è stato approvato l'aggiornamento semestrale in conformità alle Linee Guida dell'Autorità Anticorruzione (ANAC) e al PTPC. Inoltre, nell'anno in oggetto si è proceduto all'affidamento del Servizio di Tesoreria dell'Ente, per il periodo 01/07/2017-31/12/2021, in favore della Banca di Credito Cooperativo di Roma soc. coop, con sede in Roma, con D.D. n. 126 del 29/06/2017 mediante procedura negoziata senza previa pubblicazione del bando ai sensi dell'art. 63 del D.Lgs. n.50/2016 e s.m.i..

Nel periodo di riferimento sono altresì proseguite le attività di potenziamento del Servizio Informatico dell'Ente finalizzate ad ottenere una maggiore efficienza, efficacia trasparenza e semplicità dell'azione amministrativa. Nello specifico sono state poste in essere le seguenti attività:

- è stato mantenuto e configurato il nuovo sistema di sicurezza perimetrale Firewall della Fortinet che ha consentito l'adeguato controllo delle connessioni in sicurezza ad Internet bloccando ogni tipo di attacco esterno;

- è stata garantita l'assistenza quasi giornaliera agli Istituti Scolastici sia per quanto riguarda la gestione della Telefonia Fissa che per i collegamenti Internet;
- è stato mantenuto il sistema di assistenza tecnica remota IPERIUS che ha consentito ai tecnici di operare a distanza e garantire agli utenti la continuità operativa;
- è stata garantita sia la continuità operativa di tutta la rete dell'Ente per tutte le sedi sia la continuità della connessione verso internet per tutte le postazioni grazie alla Rete provincia SPC;
- l'Ente è stato dotato di un nuovo antivirus KASPERSKY ENDPOINT SECURITY che ha garantito la protezione globale dagli attacchi informatici;
- è stato adeguato il sistema contabile CityFinancing alle nuove regole di contabilità Economica-Patrimoniale.

Inoltre nel corso del 2017 è stato avviato il percorso tecnico-operativo per la gestione della dematerializzazione degli atti amministrativi, al fine di evitare o ridurre in maniera significativa la creazione di nuovi documenti cartacei attraverso l'informatizzazione dei processi, al fine di semplificare i rapporti tra PA, cittadini e imprese. Nell'ambito di tale processo è stato attivato nell'anno in oggetto il SIOPE (Sistema informativo sulle operazioni degli enti pubblici) e la Provincia ha adattato le proprie strutture ed i propri sistemi operativi a SIOPE+, in modo da poter produrre ordinativi informatici di incasso e di pagamento (OPI) secondo lo schema emanato dall'AGID.

Inoltre, sempre nel 2017, è stato avviato il primo iter per la formazione degli atti in modalità digitale dei Decreti Presidenziali e, a tal fine, in data 14/12/2017 è stato attivato un corso di formazione dei dipendenti per la digitalizzazione degli stessi.

Con riguardo al Servizio Trasporti nell'ambito dell'attività di autorizzazione e vigilanza sull'attività svolta dalle autoscuole e dalle scuole nautiche, nell'anno 2017 sono state effettuate le seguenti operazioni:

Autoscuole operanti sul territorio della Provincia al 31/12/2017	32
Autoscuole aperte nel 2017	1
Cessate con richiesta di parte	1
Provvedimento di divieto di prosecuzione dell'attività	0
Tesserini di insegnante ed istruttore di guida rilasciati	6
Tesserini di insegnante ed istruttore di guida riconsegnati alla Provincia per cessazione rapporto di lavoro	26
Controllo tecnico attività autoscuole - Visite ispettive presso le sedi autoscuole	1

Controllo amministrativo attività autoscuole. Verifica permanenza requisiti di professionalità, di capacità finanziaria, di idoneità morale, dei locali, delle attrezzature didattiche, dei veicoli.  (in fase di completamento)	3
--	---

Si evidenzia che nel corso dell'anno in oggetto, sono continuate le verifiche sulla persistenza dei requisiti da parte delle autoscuole, verifiche che erano già iniziate nell'anno 2016.

Per ciò che attiene, invece, al rilascio di autorizzazione alle imprese di autoriparazione per l'esecuzione delle revisioni e al controllo amministrativo sulle imprese autorizzate, nel corso 2017 sono state effettuate le seguenti operazioni:

Centri revisione operanti sul territorio della Provincia al 31/12/2017	65
Nuove autorizzazioni rilasciate	3
Ex concessioni volturate in autorizzazioni e rinnovate	.
Estensione delle autorizzazioni per poter effettuare oltre che le revisioni periodiche di veicoli anche le revisioni di motoveicoli e ciclomotori	.
Autorizzati Responsabili tecnici per le revisioni	4
Sostituti del responsabile tecnico (D.M. 30 aprile 2003) autorizzati	.
Comunicazioni da parte dell'impresa di eventuali sostituzioni dei tecnici, o di avvenute verifiche periodiche alle attrezzature etc.	6

Infine, ai sensi della Legge n. 264/1991 che disciplina l'attività di consulenza dei mezzi di trasporto nel 2017 la tabella che segue ne riepiloga lo stato:

Agenzie operanti sul territorio della Provincia al 31/12/2017	51
Autorizzazioni rilasciate nell'anno	4
Autorizzazioni revocate nell'anno, su richiesta di parte	1
Autorizzazioni revocate d'Ufficio, nell'anno	0
Tesserini per l'accesso agli sportelli M.C.T.C. e del P.R.A. rilasciati	7
Tesserini per l'accesso agli sportelli M.C.T.C. e del P.R.A. riconsegnati alla Provincia per cessazione rapporto di lavoro	0
Vigilanza e controllo dell'attività a norma di legge, con conseguente applicazione delle sanzioni se previste;	0

Controllo amministrativo attività Agenzie. Verifica permanenza requisiti di professionalità, di capacità finanziaria, di idoneità morale, dei locali, delle attrezzature, dei veicoli. In fase di impostazione di opportuna circolare	0
---	---

Con riferimento ai principali servizi offerti ai cittadini/utenti, per i quali questa Amministrazione ha ritenuto di intervenire, si evidenzia che per quanto concerne l'Orto Botanico di Collemaggio, negli ultimi anni ha avuto una gestione molto travagliata. Infatti, le continue riduzioni dei fondi da parte dello Stato nonché l'incertezza sul futuro delle Province non hanno consentito di avviare procedure di gara per l'affidamento del suddetto servizio. Al fine di salvaguardare una struttura con patrimonio vegetale di altissimo valore biologico, culturale e scientifico, è stato richiesto a vari enti, quali l'Università degli Studi dell'Aquila, la Regione Abruzzo, il Parco Nazionale della Maiella e il Parco Regionale Velino Sirente, l'eventuale disponibilità alla gestione dell'Orto Botanico di Collemaggio e del Giardino della Transumanza. A tale richiesta ha dato un concreto riscontro unicamente il Corpo Forestale dello Stato – Ufficio Territoriale per la biodiversità di L'Aquila a cui è stato affidato la gestione ordinaria, tramite apposita convenzione, dal 19/05/2016 al 31/05/2017. Si rileva che la stessa convenzione non è stata rinnovata a seguito dell'assorbimento del Corpo Forestale dello Stato nell'Arma dei Carabinieri come da nota del 15/05/2017, con la quale la Regione Carabinieri Forestale Abruzzo ha formalmente comunicato che per poter procedere al rinnovo della convenzione si dovranno attendere le future linee guida generali e di conseguenza la necessaria autorizzazione. In data 31/05/2017 a seguito della scadenza della convenzione il servizio manutenzione e gestione ordinaria dell'Orto Botanico di Collemaggio non è stato più effettuato.

Per quanto concerne la convenzione tra la Provincia dell'Aquila e la Casa Serena Santa Maria della Pace di Fonticchio, relativa al Servizio di Accoglienza anziani, non è più attiva dall'01/01/2017 in quanto sono decaduti i presupposti in base ai quali la stessa era stata sottoscritta.

Per quanto riguarda la gestione dei rifiuti, le nuove disposizioni in materia di delitti contro l'ambiente dettate dalla legge del 22 maggio 2015, n. 68 e recanti modifiche al codice penale nonché la nuova disciplina sanzionatoria degli illeciti amministrativi e penali in materia di tutela ambientale, hanno richiesto la messa a punto di schemi procedurali da attuare nell'attività di controllo. A tal riguardo si evidenzia che, nel corso del 2017, è proseguito il confronto diretto con le procure operanti nel territorio provinciale per garantire un'applicazione conforme ai loro indirizzi della norma contenuta nella Parte *Vibis* del D.Lgs. n. 152/2006, al fine di evitare errori interpretativi e/o procedurali che potrebbero minare la

correttezza delle procedure messe in atto. Inoltre, nell'ambito del programma regionale di finanziamenti per "la prevenzione ambientale per interventi di rimozione di abbandoni o depositi incontrollati di rifiuti" la Provincia ha liquidato la somma di € 6.345,41 alle amministrazioni comunali che hanno provveduto a rimuovere e a consegnare la relativa documentazione giustificativa.

Per quanto concerne il Servizio Urbanistica, nell'ambito dei procedimenti urbanistici e di conformità degli strumenti di pianificazione urbanistica al Piano Territoriale di Coordinamento Provinciale, nel periodo compreso tra l'01/01/2017 e il 31/12/2017 sono state definite le seguenti pratiche:

- accertamento di conformità al P.T.C.P. ai sensi dell'art. 20, comma 5, del D.Lgs. n. 267 del 18/08/2000 e dell'art. 43 della L.R. n. 11 del 03/03/1999 e s.m.i. sono state definite n. 16 pratiche relative a Piani Regolatori Generali e loro Varianti Generali e/o puntuali, ai sensi dell'art. 10 della L.R. n. 18 del 12/04/1983 e s.m.i. e n. 3 pratiche relative a strumenti urbanistici attuativi (Piani Particolareggiati o Piani di Lottizzazione convenzionata) proposti in Variante al P.R.G. ai sensi dell'art. 21 della L.R. n. 18/1983 e s.m.i.;
- approvazione n. 1 Programma di Recupero Urbano, ex art. 30<sup>ter</sup> della L.R. n. 18/1983 e s.m.i., con le procedure dell'Accordo di Programma ai sensi degli artt. 8<sup>bis</sup> e 8<sup>ter</sup> della L.R. n. 18/1983;
- approvazione n. 2 Varianti al P.T.C.P. per la modifica dei Piani Regolatori Territoriali dei Nuclei di Sviluppo Industriale di L'Aquila e Sulmona, ai sensi degli artt. 8 e 87 della L.R. n. 18/1983 e s.m.i.;
- redazione n. 4 "osservazioni" inerenti la formazione dei Piani Particolareggiati ai sensi dell'art. 20 della L.R. n. 18/1983 e s.m.i.;
- espressi n. 7 pareri su procedimenti ex art. 19 del D.P.R. n. 327 dell'08/06/2001 per la realizzazione di opere pubbliche;
- adozione n. 1 parere nell'ambito dei procedimenti unici ex D.Lgs. n. 387 del 29/12/2003 per l'autorizzazione di impianti per la produzione di energia da fonti rinnovabili.

Nello stesso periodo sono state istruite e sospese n. 23 pratiche delle quali n. 8 ex art. 10 L.R. n. 18/1983, n. 3 ex art. 21 L.R. n. 18/1983, n. 3 ex art. 20 L.R. n. 18/1983, n. 3 ex art. 19 D.P.R. 327/2001, n. 5 SUAP, n. 1 ex D.P.R. n. 383/1994.

Alla Provincia, inoltre, è stato attribuito l'esercizio del potere sostitutivo in ipotesi di decadenza di vincoli urbanistici a carattere espropriativo e nell'ambito di tale attività è stata

destinataria di numerose istanze con le quali i cittadini hanno chiesto l'attivazione dell'intervento sostitutivo in riferimento all'inerzia serbata dai comuni a seguito della diffida a provvedere alla riformazione dei vincoli decaduti. In particolare nel 2017 si sono gestite circa 300 pratiche per il Comune di L'Aquila e oltre 45 per gli altri Comuni della Provincia dell'Aquila, con un'attività di verifica e stimolo nei confronti delle amministrazioni comunali.

Inoltre, sono stati istruiti n. 6 commissariamenti per l'esercizio dell'intervento sostitutivo previsto dall'art. 44 della L.R. n.11/1999, dei quali solo uno è stato definito.

In attuazioni di Sentenze o Ordinanze del Tribunale Amministrativo Regionale per l'Abruzzo – L'Aquila, invece, sono state svolte le seguenti attività: n. 2 commissariamenti, ai sensi dell'art. 21 del D.Lgs. n. 104 del 02/07/2010, dei quali n. 1 definiti e n. 1 in corso e n. 3 verifiche tecniche, ai sensi dell'art. 66 del D.Lgs. n. 104 del 02/07/2010, delle quali n. 3 definite.

Nel corso del periodo in oggetto sono stati espressi n. 4 pareri su procedimenti inerenti progetti riguardanti attività produttive instaurati presso gli Sportelli Unici per le Attività Produttive dei vari Comuni della Provincia, ai sensi e per gli effetti dell'art. 8 D.P.R. n. 160/2017 mentre ulteriori n. 5 pratiche risultano istruite e sospese.

Inoltre, nell'ambito dei piani di ricostruzione dei centri storici dei comuni ricompresi nel cratere sismico della Provincia dell'Aquila, nel corso del 2017 è stato definito n. 1 piano di ricostruzione e/o relativi a varianti parziali dei centri storici dei comuni ricadenti all'interno del cratere sismico della Provincia dell'Aquila ed è stato istruito e sospeso n. 1 Piano di Ricostruzione.

La Provincia svolge attività anche nell'ambito della protezione civile e gestione del territorio ed in particolare si occupa:

- di funzioni di polizia idraulica ed assume il ruolo di autorità idraulica, ai sensi del R.D. n. 523/1904, sui corsi d'acqua non di competenza regionale per le opere non di competenza comunale, ai sensi dell'art. 19 L.R. n. 81/1998, dell'art. 95, comma 5, della L.R. n. 7/2003 e dell'art. 3 della L.R. n. 36/2015. Inoltre, alla Provincia sono attribuite le competenze per gli interventi di sistemazione idraulica degli alvei dei fiumi per la tutela e valorizzazione del territorio, ai sensi della L.R. n. 107/1997. Nel dettaglio nel corso del 2017 l'Ente ha rilasciato n. 3 autorizzazioni idrauliche per la realizzazione di opere interessanti corsi d'acqua di competenza provinciale, ai sensi delle LL.RR. n. 81/1997, n. 7/2003 e n. 36/2015 e sono in corso n. 7 procedimenti per la realizzazioni di interventi per la sistemazione idraulica degli alvei fluviali, ai sensi della L.R. n. 107/1997.
- dei procedimenti di esproprio per infrastrutture lineari energetiche, ai sensi degli artt. 52-bis e seguenti del D.P.R. n. 327/2001 e della L.R. n. 7/2010, la Provincia ha definito n. 1 procedimento di esproprio per la realizzazione, ammodernamento e/o ampliamento di linee



di trasporto energetico, mediante rilascio del Decreto di Asservimento e Occupazione Temporanea.

Nel 2017 il Nucleo Ambiente della Polizia Provinciale è stato protagonista di vari ambiti di intervento all'insegna di una sempre maggior risposta ai bisogni della gente e alla necessità del territorio avendo avviato un'intensa attività relativa alla tutela del territorio provinciale contribuendo concretamente alla lotta contro gli illeciti sia amministrativi sia ambientali. In particolare, il Corpo di Polizia Provinciale nell'ambito della vigilanza delle aziende che effettuano attività di recupero inerti, si è occupato dei controlli su aziende, volti a verificare il rispetto della normativa sulla gestione dei rifiuti derivanti da demolizione e/o scarti di lavorazione AUA conclusisi, in alcuni casi con sanzioni amministrative.

La polizia provinciale si è occupata anche dei controlli sulla gestione di alcune Aziende casearie presenti nel territorio di Sulmona, che hanno riguardato la verifica sul regolare collegamento degli scarichi all'impianto fognario pubblico, anche con l'utilizzo di accianti, l'acquisizione di copia di atti e documenti autorizzativi e lo studio degli stessi; il campionamento delle acque reflue degli scarichi con contestuale consegna degli stessi ai laboratori dell'ARTA distretto dell'Aquila per l'effettuazione delle analisi di rito e la contestazione delle sanzioni amministrative per violazioni al D.Lgs. n. 152/2006 e s.m.i.; il controllo sulla gestione del siero latte e la sua destinazione finale al fine di scongiurare lo scarico dello stesso in pubblica fognatura. Si segnala al riguardo, per alcune, l'emanazione di provvedimenti di tipo sanzionatorio e segnalazioni di tipo penale.

Sempre nell'ambito delle sue competenze la Polizia ha svolto attività di controllo: sulla corretta gestione dei Centri di raccolta comunali, sugli scarichi delle acque reflue, sullo stato di conservazione di trasformatori ad olio contenenti PCB e sul rispetto del Codice della Strada.

Viste le emergenze nella Regione Abruzzo dovute alla massiccia presenza di ungulati gli agenti in forza nelle funzioni fondamentali hanno anche contribuito sia nella vigilanza venatoria che nel telecontrollo, coadiuvando il personale in avvalimento presso la Regione nello svolgimento di tali attività. A seguito dei contatti avuti con l'ufficio pesca della Regione Abruzzo, si è dato attuazione al piano di ripopolamento ittico e nei mesi successivi si è vigilato affinché venisse rispettato il periodo di divieto della pesca

Per quanto concerne il Servizio Legale si evidenzia che nel periodo 01/01/2017-31/12/2017 l'Amministrazione Provinciale dell'Aquila ha gestito n. 172 cause di contenzioso in cui l'Amministrazione Provinciale dell'Aquila è stata coinvolta e, a seguito di varie sentenze positive, risultano a suo favore € 387.515,15 per sanzioni amministrative (in materie di rifiuti) ed € 167.841,53 per spese legali.

Per quel che concerne il Servizio Economato nel corso del 2017 la sua attività è stata orientata ad un'azione di forte riduzione della spesa, in particolare tramite la gestione economica e razionale delle spese relative alle utenze di pertinenza dell'amministrazione provinciale, ricorrendo alle Convenzioni Consip, come previsto dal D.L. n. 95/2012 e s.m.i., anche attraverso la drastica riduzione del numero dei gestori nella somministrazione delle utenze. Ciò ha consentito l'accelerazione amministrativa delle procedure di attivazione e liquidazione delle relative spese.

In linea di continuità con il precedente anno, nel 2017 è stato ulteriormente perfezionato il database interno che consente il controllo efficace e continuo, a partire dall'anno 2010, delle spese sostenute dall'Ente relative alla Tassa sui rifiuti (exTARES, poi TARES/TIA, ad oggi TARI), per capitolo di spesa, ambito territoriale e singola utenza.

Il Servizio economato si è attivato sia per l'espletamento delle pratiche di denuncia di cessazione delle utenze relative alla Tari, al fine di evitare esborsi indebiti per l'ente con riferimento a stabili non più di pertinenza sia per ottenere la rimodulazione, da parte dei Comuni competenti, degli importi dovuti per le funzioni trasferite ex L. n. 56/25014 ad altro Ente ottenendo gli sgravi per gli importi relativi ai periodi non più di competenza dell'Ente.

Con riferimento alla gestione della cassa economale, nel corso dell'anno, si è riuscita ad informatizzarla al 90% grazie all'utilizzo dell'"On line banking", al fine di ridurre l'utilizzo del denaro contante e di raggiungere la piena trasparenza della gestione tramite la tracciabilità di tutti i pagamenti e le movimentazioni di liquidi effettuate e di consentire una leggibilità immediata dei dati relativi alla spesa.

L'informatizzazione così descritta nella gestione della cassa economale ha permesso di effettuare, oltre ad una maggiore velocità dei pagamenti effettuati mediante i fondi di cassa (stante l'opzione di eseguire le operazioni on line in qualunque momento, anche negli orari di chiusura degli sportelli della Banca di Tesoreria), la possibilità di avere aggiornati in tempo reale i saldi di cassa economale, tramite la verifica on line dei movimenti e della stampa in tempo reale dell'estratto conto; inoltre è stato possibile archiviare le quietanze dei pagamenti effettuati mediante semplice salvataggio del file relativo al bonifico on line effettuato.

Sotto il profilo del risparmio di spesa, la gestione on line della cassa economale ha comportato risparmi dovuti alla riduzione degli spostamenti tra ufficio e sportello bancario (quanto ai pagamenti e alle operazioni effettuabili on line).

Nel corso del 2017 è stata attuata una razionalizzazione dell'utilizzo dei beni strumentali d'ufficio, al fine di perseguire una progressiva dismissione delle stampanti da scrivania a getto d'inchiostro e contemporaneo utilizzo delle fotocopiatrici quali stampanti di rete. L'attivazione dei noleggi, in luogo dell'acquisto in proprietà, ha consentito all'ente di ottenere vantaggi

sotto l'aspetto finanziario, amministrativo, economico, patrimoniale, tecnologico ed economico.

L'obiettivo della razionalizzazione è stato pienamente raggiunto mediante l'adesione alla Convenzione Consip n. 25 – Lotto 2 con aggiudicataria Consip Spa, che ha permesso di acquisire in noleggio n. 18 fotocopiatrici di ultima generazione che hanno, tramite le funzione di scansione, stampa in rete e gestione da remoto, contribuito al perseguimento della piena digitalizzazione dell'Ente.

Con riferimento alla gestione del parco auto dell'ex garage centrale si è proceduto alla sua riorganizzazione in funzione del riassetto ex L. n. 56/2014 e alla riduzione dei costi di gestione tramite la riduzione del numero delle autovetture in proprietà, la razionalizzazione dei contratti inerenti le fuel card e i telepass dell'ente.

A tal fine con Decreto Presidenziale n. 12 del 03/02/2016 il Presidente della Provincia dell'Aquila sono state emanate le direttive da seguire per la riduzione del numero delle autovetture di proprietà nonché la predeterminazione dei criteri per l'impiego delle autovetture. In seguito all'emanazione di tale atto, in pochi mesi il numero delle autovetture e degli automezzi dell'Ente sono state ridotti di 19 unità nel 2016 e, successivamente nel corso del 2017 sono state rottamate n. 6 autovetture e alienata n. 1 autovettura.

Con riferimento alle attività svolte dal Settore Politiche del Lavoro e Politiche Comunitarie si specifica al riguardo che, nel corso dell'annualità 2017, ha proceduto alla ricognizione e messa a punto dell'organizzazione interna del Settore in funzione della definizione delle competenze in materia di servizi per l'impiego e di politiche attive del lavoro in attuazione della Legge n. 56 del 7/4/2014, della Legge n. 183 del 10/12/2014 e del relativo Decreto Legislativo n. 150 del 14/9/2015 e in particolare alla luce delle modalità di organizzazione e gestione dei servizi previste nella Convenzione sottoscritta tra Regione Abruzzo e Provincia dell'Aquila il 27/12/2016.

Nello specifico con Disposizione Dirigenziale n. 49 dell'01/12/2017, in vista del definitivo passaggio di tutto il personale assegnato alla funzione Mercato del Lavoro nei ruoli regionali sancito definitivamente dalla Legge n. 205 del 27/12/2017 "Bilancio di previsione dello Stato per l'anno finanziario 2018 e Bilancio Pluriennale per il triennio 2018 -2020", è stato approvato un documento riepilogativo e ricognitivo della situazione organizzativa del Settore Politiche del Lavoro e Politiche Comunitarie. In particolare si è intervenuti in relazione al personale di ruolo e a tempo determinato in servizio e alla relativa allocazione tra gli uffici, al piano delle attività, alla responsabilità dei procedimenti, alla logistica e ai procedimenti amministrativi in uso.

Il provvedimento rappresenta l'atto conclusivo di una serie di incontri e riunioni interne, con i titolari di Posizione Organizzativa ed i responsabili dei Centri per l'Impiego e Sedi Coordinate, per la ricognizione delle attività svolte da ciascun dipendente.

A seguito dell'adozione il provvedimento è stato inoltrato alle diverse sedi del Settore al fine di garantirne la conoscenza a tutti i dipendenti; lo stesso è stato altresì trasmesso ai competenti organi dell'Ente.

Con Deliberazione di Giunta Regionale n. 941 del 30/12/2016 sono state stanziare risorse pari ad € 1.000.000,00 a valere sul P.O.R. FSE Abruzzo 2014/2020 – Asse I – Occupazione in favore delle Province, in qualità di soggetti titolari della gestione giuridica ed economica delle risorse impegnate nei Centri per l'Impiego, per assicurare le professionalità necessarie a garantire i servizi connessi alla realizzazione delle iniziative legate ai servizi per l'impiego e le politiche attive, ricorrendo prioritariamente alla proroga dei contratti di lavoro a tempo determinato del personale impegnato negli stessi fino al 31/12/2017.

In attuazione della suddetta deliberazione, con Decreto Presidenziale n. 204 del 30/12/2016, attraverso l'utilizzo integrale delle risorse assegnate dalla Regione Abruzzo - essendo le altre Province abruzzesi prive di personale a tempo determinato sui servizi per l'Impiego - , sono stati dettati indirizzi per la proroga dei contratti di lavoro subordinato a tempo determinato in essere, nonché delle integrazioni orarie del personale di ruolo part-time.

Successivamente si è proceduto alla proroga fino al 31/12/2017:

- dell'integrazione oraria del contratto di lavoro di n. 13 dipendenti assunti con contratto di lavoro part time ed inseriti nel portale "mobilita.gov.it" nella funzione "mercato del lavoro";
- di n. 30 contratti di lavoro subordinato a tempo determinato ed a tempo pieno a valere sulle medesime graduatorie di concorso pubblico con requisiti speciali di accesso secondo il relativo ordine.

Nel corso del 2016 si è proceduto alla chiusura delle attività di competenza legate alla gestione del PIT della Provincia dell'Aquila, secondo la tempistica dettata dalle "Linee Guida di chiusura del POR FESR Abruzzo 2007 – 2013", adottate con Determinazione Direttoriale DPA/354 del 04/12/2015 e successivamente modificate con Determinazione Direttoriale DPA/133 del 31/05/2016 è stata redatta la certificazione finale delle spese sostenute per un importo complessivo di € 10.406.536,72.

Successivamente nel corso del 2017 è stata eseguita un'ulteriore certificazione con la quale sono state decertificate alcune spese sostenute sulle risorse dell'Asse IV – Sviluppo territoriale, che erano state dichiarate inammissibili in sede di controllo di II livello. Si è proceduto pertanto all'attestazione delle stesse come recuperi pendenti.

Nell'ambito del Programma Garanzia Giovani (Youth Guarantee), ossia il Piano Europeo per la lotta alla disoccupazione giovanile sono stati previsti dei finanziamenti per i Paesi Membri con tassi di disoccupazione giovanile pari o superiori al 25%, da investire in politiche attive di orientamento, istruzione/formazione e inserimento al lavoro, a sostegno dei giovani dai 15 ai 29 anni non impegnati in un'attività lavorativa, né inseriti in un percorso scolastico o formativo (Neet - Not in Education, Employment or Training).

In coerenza con l'obiettivo di garantire standard uniformi sul territorio è stata istituita con Decreto Legge n. 76/2013 una Struttura di Missione presso il Ministero del Lavoro e delle Politiche Sociali con lo scopo di definire un piano operativo individuando azioni comuni a tutto il territorio nazionale. Le Regioni, partendo dal piano nazionale, adottano a loro volta piani esecutivi per definire le misure del Programma da attivare, mentre la gestione diretta spetta alle Province attraverso i Centri per l'Impiego.

Il Piano esecutivo della Regione Abruzzo, approvato con Deliberazione di Giunta Regionale n. 472 del 15 luglio 2014, ha ripartito le risorse assegnate dal Ministero pari ad € 31.160.034,00 tra le misure previste dal Programma, per offrire ai giovani un'opportunità attraverso percorsi di formazione o lavoro.

Si riportano di seguito le azioni previste dal Programma ed erogate dai Centri per l'Impiego: *Accoglienza e Informazione*: in questa fase, generalmente svolta in gruppo, l'operatore del Centro per l'Impiego illustra le caratteristiche del Programma e fornisce tutte le informazioni nel modo più chiaro possibile per facilitare l'orientamento rispetto ai servizi disponibili.

*Orientamento di I livello-presenza in carico*: questa fase, svolta individualmente, costituisce un momento conoscitivo e di approfondimento nel corso del quale l'operatore rileva le esigenze e analizza i percorsi formativi/lavorativi del candidato. Il colloquio, erogato entro due mesi dalla data di adesione al Programma, permette una prima valutazione mediante il sistema del profiling nazionale in modo da poter individuare i percorsi di politica attiva più adatti.

L'attività si articola in due fasi operative:

- Aggiornamento SAP (Scheda Anagrafica Professionale) e Profiling con calcolo dell'indice di svantaggio;
- Sottoscrizione Patto di Attivazione nel quale il giovane, con il supporto dell'operatore, sceglie, tra le misure previste dal Programma, quelle di suo interesse. Una volta sottoscritto il Patto, il giovane è ufficialmente preso in carico.

*Orientamento Specialistico di II livello*: questa fase, facoltativa, può essere necessaria ad esplorare in maniera approfondita l'esperienza di vita del soggetto per sollecitarne maturazione e autonomia nella ricerca attiva del lavoro. L'orientamento di II livello è rivolto soprattutto ai giovani più distanti dal mercato del lavoro, con necessità di costruire una progettualità professionale collocata in una prospettiva temporale non necessariamente immediata e si avvale di una serie di approcci metodologici quali: colloqui individuali, colloqui di gruppo, questionari e strumenti di analisi validati e standardizzati.

Per quanto riguarda invece le Misure previste dal Programma tra le quali i giovani possono effettuare una scelta, si segnala quanto segue:

*Formazione mirata all'inserimento lavorativo*: questa misura si propone la finalità di fornire le conoscenze e le competenze necessarie a facilitare l'inserimento lavorativo sulla base dell'analisi degli obiettivi di crescita professionale e delle potenzialità del giovane rilevate

nell'ambito delle azioni di orientamento. Tale formazione consente di coniugare la creazione di occupazione alle esigenze professionali delle aziende attraverso la cosiddetta formazione on the job ovvero l'acquisizione di competenze professionali sul campo. I percorsi non prevedono il rilascio di qualifica, ma sviluppano competenze tecnico/professionali afferenti a una specifica area/figura professionale con una durata complessiva tra 50 e 200 ore.

*Reinserimento di giovani 15-18enni in percorsi formativi:* la misura si propone il reinserimento di giovani che non hanno ancora compiuto 19 anni nel sistema formativo per il conseguimento di una qualifica professionale al termine del percorso. Gli interventi consistono nell'attivazione di percorsi di durata variabile (fino a 3 anni) in ragione del percorso attivato, finalizzati all'assolvimento del diritto/dovere nell'istruzione e formazione professionale.

*Apprendistato per la qualifica e per il diploma professionale:* questa misura, rivolta ai giovani tra i 15 e i 25 anni, è finalizzata a concorrere alla riduzione della dispersione scolastica e all'incremento del numero di giovani in possesso di una qualifica professionale.

Sono previste due tipologie di percorsi in base all'età degli apprendisti:

–per i minori di 18 anni, un percorso di 990 ore con 700 ore di formazione strutturata e 290 ore di formazione non strutturata;

–per i maggiorenni, un percorso formativo strutturato di 400 ore.

In particolare è previsto il riconoscimento di indennità di partecipazione agli apprendisti nella misura di € 2.000,00 annui per i minorenni e € 3.000,00 annui per i maggiorenni. La durata massima dei percorsi formativi è di 3 anni.

*Apprendistato per l'alta formazione e ricerca:* la misura si rivolge principalmente ai giovani tra i 17 e i 29 anni che desiderino conseguire un titolo di studio di alta formazione. La finalità è quella di garantire ai giovani una formazione coerente con le istanze delle imprese, conseguendo un titolo di studio in alta formazione o svolgendo attività di ricerca.

Nell'ambito di questa misura è prevista l'erogazione di incentivi alle aziende che effettuano assunzioni di apprendisti che partecipano alle attività formative a valere su un avviso già in corso e sui successivi avvisi che la Regione Abruzzo potrà emanare ad integrazione degli incentivi già previsti.

*Tirocinio extra-curricolare, anche in mobilità geografica:* questa misura mira ad agevolare le scelte professionali e l'occupabilità dei giovani disoccupati e/o inoccupati, favorendo l'inserimento/reinserimento nel mondo del lavoro. La mobilità geografica è volta a favorire esperienze formative e professionali al di fuori del proprio territorio. In questo caso è previsto, oltre al rimborso, un ulteriore indennizzo solo dopo aver superato il 70% di presenze ore/mese in azienda. I soggetti promotori vengono individuati nei Centri per l'Impiego e negli operatori privati accreditati autorizzati.

**Servizio civile:** questa misura si propone l'obiettivo di fornire ai giovani interessati una serie di conoscenze sui settori d'intervento del servizio civile nazionale e regionale (assistenza alle persone, protezione civile, ambiente, beni culturali, educazione e promozione culturale) e competenze trasversali (lavoro in team, dinamiche di gruppo, problem solving) che aumentino l'autostima e facilitino l'ingresso nel mercato del lavoro.

**Sostegno all'autoimpiego e all'autoimprenditorialità:** questa misura è volta a proporre un'offerta mirata e integrata di servizi in grado di rispondere ai diversi bisogni dello start-up e post start-up, favorendo l'accesso a incentivi per la creazione di impresa non a fondo perduto e/o l'attivazione degli incentivi pubblici nazionali e regionali.

**Mobilità professionale transnazionale e territoriale:** la misura è finalizzata a promuovere la mobilità professionale all'interno del territorio nazionale o nei Paesi Ue con l'obiettivo di rafforzare le competenze tecniche, perfezionare la conoscenza delle lingue straniere (in caso di mobilità transnazionale), realizzare un'esperienza di crescita professionale al di fuori del proprio territorio.

**Bonus occupazionale:** questa misura prevede il riconoscimento di un bonus ai datori di lavoro che, sulla base dell'intermediazione dei servizi competenti, occupino giovani dai 16 ai 29 anni, con il ricorso ai seguenti contratti:

- 1) contratto a tempo determinato (anche in somministrazione) la cui durata è compresa tra i 6 e i 12 mesi;
- 2) contratto a tempo determinato (anche in somministrazione) di durata pari o superiore a 12 mesi;
- 3) contratto a tempo indeterminato.

Il sistema di assegnazione dei bonus è diversificato in funzione della tipologia di contratto con cui avviene l'assunzione e del profiling del giovane con il relativo indice di svantaggio.

In relazione a quanto suesposto si riporta di seguito una tabella riepilogativa degli interventi svolti dai Centri per l'Impiego con i dati aggiornati al 31/12/2017.

**REPORT GARANZIA GIOVANI flusso dal 01/01/2017 al 31/12/2017**

CPI	GIOVANI ADERENTI	GIOVANI TRATTATI	GIOVANI DA TRATTARE (*)	GIOVANI PRESI IN CARICO	GIOVANI AVVIATI A TIROCINIO	TIROCINI CONCLUSI	TIROCINI ABBANDONATI	TIROCINI IN CORSO DI SVOLGIMENTO
L'AQUILA	520	496	24	424	108	75	22	11
AVEZZANO	462	452	10	360	133	108	20	5
SULMONA	112	99	13	115	71	29	20	22
CASTEL DI	62	59	3	38	22	18	4	0

## Provincia di L'AQUILA (AQ)

SANGRO								
TOTALE	1.156	1.106	50	937	334	230	66	38

(\*) L'obbligo di trattare i giovani è indicato e prescritto nei 60 gg successivi all'adesione ed essendo il loro trattamento già calendarizzato dai CPI entro i termini, anche se ricadenti nell'anno 2016, può essere considerato trattato il 100% degli aderenti.

REPORT GARANZIA GIOVANI AI 31/12/2017 (dati di stock)						
	(*)	CPI AQ	CPI AZ	CPI SU	CPI CDS	PROVINCIA
<b>ADESIONI DEI NEET AL PROGRAMMA dal 01/05/2014 al 31/12/2017</b>		2782	3450	1512	448	8192
Totale convocati		2758	3440	1499	445	8142
Totale da convocare		24	10	13	3	50
<b>SITUAZIONE RELATIVA AI NEET CONVOCATI</b>						
Adesioni attive (**)	A	24	10	13	3	50
Annullamenti e cancellazioni dal programma		1024	1357	601	124	3106
Prese in carico	P	1426	1537	591	200	3754
Totale misure attivate ed attualmente in svolgimento (***)	T	11	5	22	0	38
Totale rifiuti di politica attiva (il NEET, dopo aver firmato il Patto di Attivazione, rifiuta la politica proposta)	R	16	40	15	1	72
Totale abbandoni politica attiva (il NEET, dopo aver iniziato la politica, l'abbandona)	R	61	51	41	6	159
Totale conclusioni delle politiche attive	F	266	450	229	114	1059
<b>MISURE DI POLITICHE ATTIVE SCELTE DAI NEET PRESI IN CARICO</b>						
Formazione mirata inserimento lavorativo (1)		1365	1942	640	273	4220
Reinserimento di giovani 15-18 anni in percorsi formativi (2)		32	29	12	2	75
Apprendistato per la qualifica e per il diploma professionale (3)		1413	1265	176	142	2996
Apprendistato per l'alta formazione e la ricerca (4)		190	487	380	9	1066
Tirocinio extracurricolare, anche in mobilità geografica (5)		1703	2331	966	323	5323
Servizio civile (6)		532	1023	695	223	2473
Sostegno all'autoplego e all'autoimprenditorialità (7)		652	906	430	86	2074
Mobilità professionale transnazionale (8)		721	1109	677	222	2729
Bonus occupazionale (9)		1783	2371	967	324	5445
<b>POLITICHE ATTIVE - TIROCINI</b>						
Attuale numero di Aziende con posizioni di tirocinio aperte		11	0	0	54	65



Provincia di L'AQUILA (AQ)

Attuale numero di posizioni di tirocinio aperte	11	0	0	57	68
Incroci diretti da parte dell'Azienda effettuati presso i CPI	372	545	361	123	1401
Giovani avviati a selezione presso le Aziende dal CPI	0	0	1	0	1
Incroci indiretti da parte del CPI	0	0	1	0	1
Tirocini con incrocio indiretto attivati presso i CPI	0	0	0	0	0
Tirocini autorizzati dalla Regione ai CPI Provinciali	372	545	330	119	1366
Progetti formativi delle APL validati dal CPI	79	130	20	0	229
Totale tirocini regionali attivati dai CPI Provinciali	327	517	292	114	1250
di cui "Tirocini+"	205	350	142	92	789
Totale tirocini abbandonati dai giovani prima della scadenza	40	51	41	12	144
Totale Tirocini che le Aziende hanno concluso anticipatamente	10	11	0	1	22
Totale tirocini regolarmente conclusi	265	450	229	101	1046
Totale Tirocini transnazionali attivati dal CPI	0	0	0	0	0
di cui "Tirocini Europa+"	0	0	0	0	0
Totale tirocini abbandonati dai giovani prima della scadenza	0	0	0	0	0
Totale Tirocini che le Aziende hanno concluso anticipatamente	0	0	0	0	0
Totale tirocini transnazionali conclusi	0	0	0	0	0
<b>TOTALE COMPLESSIVO TIROCINI ATTIVATI DAI CPI PROVINCIALI</b>	<b>327</b>	<b>517</b>	<b>292</b>	<b>114</b>	<b>1250</b>

La Provincia facilita l'ingresso nel mondo del lavoro dei più giovani anche attraverso lo strumento del tirocinio formativo volto ad agevolare le scelte professionali mediante la conoscenza diretta del mondo del lavoro in un'alternanza di studi e attività lavorativa.

Detto strumento, introdotto nel nostro ordinamento dall'art. 18 della Legge 196 del 1997 (cd. Pacchetto Treu), disciplinato nel dettaglio dal D.M. 142 del 1998, è stato da ultimo modificato dall'art. 11 della Legge n. 148 del 14 settembre 2011, di conversione del Decreto Legge n. 138/2011 (cd. manovra estiva) che ne ha ridotto l'utilizzo allo scopo di renderlo meno appetibile a fronte di altre tipologie lavorative più stabili e remunerative per i giovani.

La Regione Abruzzo, nel rispetto dei principi e degli indirizzi stabiliti dal legislatore nazionale, ha predisposto le "Linee Guida per l'attuazione dei tirocini nella Regione Abruzzo", approvate con Deliberazione di Giunta Regionale n. 154 del 12/03/2012, successivamente modificate con Deliberazione di Giunta Regionale n. 949 del 16/12/2013 e da ultimo con Deliberazione di Giunta Regionale n. 704 del 04/11/2014 che disciplinano in maniera organica la materia dei tirocini.

La durata massima del tirocinio è stabilita in 12 mesi, proroghe comprese (ad eccezione dei tirocini promossi in favore dei disabili, invalidi civili, psichici e sensoriali la cui durata

massima è stabilita dalle specifiche disposizioni contenute e previste all'art. 11, comma 2, della Legge n. 68/99).

A tal riguardo si riporta di seguito un prospetto riepilogativo dei tirocini attivati dal Settore:

CPI	2017	
	Convenzioni	Tirocini attivati
L'Aquila	336	643
Avezzano	144	244
Sulmona	49	101
Castel di Sangro	13	19
<b>TOTALE</b>	<b>542</b>	<b>1007</b>

Nell'ambito delle competenze che la legislazione assegna al riguardo alle Province ex artt. 4 e 24 della Legge n. 223 del 23/07/1991 e delle novità normative che hanno interessato gli ammortizzatori sociali ex D.Lgs. n. 148 del 14/09/2015 di attuazione del Jobs act (Legge n. 183 del 10/12/2014), sono stati gestiti nel periodo 01/01/2017 – 31/12/2017 incontri finalizzati a ridurre il ricorso alla mobilità ordinaria e a garantire la prosecuzione delle attività aziendali anche tramite il ricorso allo strumento della CIG.

Si riporta di seguito la tabella riepilogativa inerente alle crisi aziendali e vertenze collettive di lavoro gestite nel corso del 2017:

*Crisi Aziendali e Vertenze Collettive di Lavoro gestite dalla  
Provincia dell'Aquila*

Anno di riferimento	CIGS			MOBILITÀ			CONTRATTI DI SOLIDARIETÀ			VARIE			TOTALE		
	Incontr i	aziend e	lavorator i	Incontr i	aziend e	lavorator i	Incontri	aziende	lavoratori	Incontr i	aziend e	lavorator i	Incontr i	aziend e	lavorator i

Provincia di L'AQUILA (AQ)

2011	22	16	1.174	3	3	101	5	5	157	6	5	140	36	29	1.5
2012	32	27	1.806	13	4	254	9	8	604	9	6	201	63	45	2.8
2013	22	21	1.565	18	9	359	14	13	2.022	6	4	146	60	47	4.0
2014	17	16	1.524	17	10	277	18	18	2.196	6	5	462	58	49	4.4
2015	13	10	397	8	6	33	12	10	2.234	0	0	0	31	26	2.6
2016	7	7	253	5	2	325	6	6	424	0	0	0	18	15	1.0
2017	5	3	128	11	7	140	3	3	168	0	0	0	19	13	4.3

Fonte: Settore Politiche del Lavoro  
e Politiche Comunitarie – Report di settore

Il D.Lgs. n. 150 del 14/09/2015, art. 23 ha introdotto la nuova misura di politica attiva nazionale denominata Assegno di Ricollocazione per i percettori della nuova Prestazione di Assicurazione Sociale per l'Impiego (NASPI).

L'ANPAL, con avviso pubblico del 27 febbraio 2017, allo scopo di avviare tempestivamente la gestione dell'AdR, ha disposto la sperimentazione su un campione di soggetti destinatari, scelto mediante procedure di estrazione casuale dallo stock di potenziali destinatari comunicato dall'INPS.

L'adesione a tale misura, in questa prima fase di sperimentazione, non era obbligatoria per il destinatario.

Dei soggetti estratti per la Provincia dell'Aquila, hanno aderito a tale iniziativa complessivamente 16 persone; 13 sono state trattate dai Centri per l'Impiego – attraverso un servizio personalizzato per la ricerca intensiva di una nuova occupazione - 3 invece da altri soggetti accreditati, secondo lo schema di dettaglio sotto riportato:

CENTRO PER L'IMPIEGO DELL'AQUILA: Soggetti aderenti 5 – Soggetti trattati 4

CENTRO PER L'IMPIEGO DI AVEZZANO: Soggetti aderenti 7 – Soggetti trattati 5

CENTRO PER L'IMPIEGO DI SULMONA: Soggetti aderenti 4 – Soggetti trattati 4

CENTRO PER L'IMPIEGO DI CASTEL DI SANGRO: Soggetti aderenti 0 – Soggetti trattati 0

TOTALE: Soggetti aderenti 16 – Soggetti trattati 13

Con riferimento alla gestione del demanio stradale nel corso dell'anno 2017 si è provveduto alla predisposizione di tutti gli atti necessari ad espletare le gare di appalto in tempo utile per consentire, secondo i termini di legge, la consegna ed esecuzione dei lavori previsti nonché a curare i procedimenti espropriativi tesi all'acquisizione di beni privati da trasformare in opere pubbliche.

Inoltre si è provveduto all'istruttoria, predisposizione e controllo delle concessioni relative al patrimonio provinciale (327) e relative alla pubblicità sulla viabilità (50) ed ai trasporti eccezionali (613) oltre che alla ordinaria e straordinaria gestione ed esercizio del parco mezzi in dotazione.

Nel corso dell'anno di riferimento tra i lavori di maggiore rilevanza si segnalano i seguenti:

DESCRIZIONE INTERVENTI	IMPORTO	STATO LAVORI
Secondo programma regionale di verifiche tecniche ed interventi di miglioramento/adequamento di cui all'OPCM 3505/06	€ 543.980,00	I lavori previsti nel Programma regionale a seguito della rimodulazione approvata con DPCM del 5/5/2011 sono sei; dei lavori finanziati n. 4 sono stati conclusi nell'annualità 2013 (n. 3 lavori sono stati appaltati dal Settore Viabilità e n. 1 dal Settore Ricostruzione).
SP. 10 PELIGNA - Lavori di adeguamento e messa in sicurezza dal Km.23+000 all'innesto con la SS. 17 in Comune di Pratola Peligna.	€ 800.000,00	Lavori collaudati. In corso di conclusione procedimento di espropri.
SP. 112 DELL'ANCINARA (Sulmona) - Lavori di sistemazione generale - 2° lotto	€ 500.000,00	Lavori ultimati - Completamento procedure d'esproprio
Lavori di riqualificazione e messa in sicurezza della SP. 63 SIMBRUINA (seconda annualità).	€ 792.540,92	Lavori collaudati (progetto principale); in corso progettazione per opere complementari (utilizzo economie)
Lavori di miglioramento del collegamento viario con la SS 5 "Tiburtina Valeria" e con l'autostrada A25 della SP. 19 "Ultrafucense"	€ 600.000,00	I lavori sono stati ultimati nel Giugno 2013; in corso di definizione le procedure espropriative
SR. 83 "Marsicana" - Lavori di adeguamento e messa in sicurezza del ponte al km 44+050 nel comune di Pescasseroli	€ 600.000,00	Lavori in corso di esecuzione
SR. 82 della Valle del Liri - Adeguamento funzionale della sede stradale e messa in sicurezza	€ 1.069.000,00	Convenzione firmata - Procedura da attivare
PROGETTO SICURPAQ	Sono state avviate tutte le attività in partenariato con il DITS-La Sapienza di Roma; La parte strutturale dell'intervento prevista con la realizzazione di n 2	

		rotatorie nel Fucino è stata rimodulata con la realizzazione di una rotatoria sulla SP.21 in abitato di Ortucchio: <i>lavori ultimati e collaudati</i> ; e la realizzazione di una bretella di variante all'abitato di Monticchio tra la SP. 36 Forconese e la SP. 37 di Cavalletto: in attesa di riscontro alla ns. nota prot.9478 del 10/4/2017 da parte della Regione Abruzzo.
Lavori di adeguamento e messa in sicurezza della SR. 261 "Subequana" (approvazione progetto definitivo ed esecutivo)	€ 2.700.000,00	Contratto stipulato; in corso di affidamento la Direzione dei Lavori e il Coordinamento della Sicurezza
Lavori di emergenza per costruzione variante abitato di Fossa lungo la SP. 36 "Forconese" (strada chiusa)	€ 192.099,12	In attesa di disponibilità di aree da parte del Comune di Fossa - Attivate procedure di approvazione P.F. -Conferenza Servizi il 16/3/2017
Adeguamento dello svincolo autostradale A24 "Tornimparte" mediante realizzazione di varianti ai centri abitati	€ 985.272,02	Lavori ultimati; sono in corso di definizione le procedure di esproprio
Lavori di realizzazione della bretella di collegamento tra la SR.578 "Cicolana" e la SP. 62 "Palentina" variante al centro abitato di Cappelle dei Marsi	€ 800.000,00	Lavori in corso di esecuzione
SP. 22 Circonfucense variante corrente nell'abitato di Luco dei Marsi - 2° lotto	€ 1.500.000,00	Contratto stipulato in fase di consegna dei lavori - Contenzioso in corso
Lavori di consolidamento del Ponte al Km 24+150 in località Beffi nel Comune di Acciano in seguito all'emergenza sisma del 06/04/2009 - SR. 261 "Subequana"	€ 417.000,00	Lavori iniziati dall'USRC di Fossa; progetto esecutivo approvato, convenzione stipulata, gara in corso
Comune di Pratola Peligna - Lavori di realizzazione di una rotatoria lungo la SR. DIR al Km 5+125	€ 180.000,00	In fase di progettazione
SP. 17 del "Parco Nazionale d'Abruzzo" - Sistemazione urgente e messa in sicurezza Dir. Pescina Scalo - loc. Ortona	€ 171.000,00	Lavori chiusi da collaudare

SR. 479 Sannite - Mitigazione rischio caduta massi	€ 261.184,10	In fase di appalto
SP. 106 delle "Capannelle" sistemazione generale	€ 568.000,00	Firmata nuova convenzione con la Regione Abruzzo e Accordo di Programma con il Comune di Capitignano – Procedure da attivare Finanziamento CIPE e fondi Amm.ne
Lavori urgenti di risanamento del movimento franoso al Km 1+450 della SP. 82 "Circumlacuale di Scanno"	€ 300.000,00	Appalto in corso
SP. 91 di "Stiffe" - Ricostruzione muro di sostegno nel tratto di strada interessato dalla frana in traversa dell'abitato del Comune di Villa S. Angelo	€ 375.000,00	I lavori sono stati aggiudicati provvisoriamente in data 26/11/2015. Aggiudicazione sospesa in data 15/06/2016
OCDPC 256/2015: Primi interventi urgenti di protezione civile conseguenti alle eccezionali avversità atmosferiche verificatesi nei mesi di febbraio e marzo 2015 nel territorio della Regione Abruzzo - Attuazione Piano		Con Determinazione Dirigenziale n. 59 del 21/04/2016 il Settore Viabilità ha provveduto ad approvare le Relazioni Acclaranti di cui alle schede inoltrate a mezzo la piattaforma <a href="http://88.44.106.142/emergenza">http://88.44.106.142/emergenza</a> , di cui all'identificativo n. 2015121516260837 del 15/12/2015, nonché l'attestazione globale della sussistenza del nesso di causalità tra gli interventi calamitosi in rassegna ed i danni subiti.  In data 28/12/2016 è stata accreditata, presso la Tesoreria Provinciale, la somma di € 92.303,56 da parte della Regione Abruzzo con causale "Contributo all'ente locale ex art. 107 comma 3 OCDPC 256/2015"
SR. 479 Sannite - Interventi tra il Km. 21+000 e 24+000 OCDPC 256/2016	€ 295.000,00	In fase di progettazione ed istruttoria autorizzativa
SP. 10 Peligna - Interventi di messa in sicurezza scarpata al	€ 500.000,00	In fase di esecuzione

Km. 9+100 e 9+500		
SR. 487 di Caramanico Terme - Intervento di ripristino zona in frana al Km.44+-030	€ 632.000,00	In fase di esecuzione
Messa in sicurezza ed a d e g u a m e n t o SP. 13 Badia e Case Lupi e sistemazione pavimentazioni SP. 5 2 Dir. Torrone	€ 100.000,00	Lavori eseguiti
Manutenzione ed adeguamento c o r p o stradale SR. 84 Frentana, SP. 55 di Pescocostanzo	€ 134.651,00	Lavori eseguiti
SP. 19 Ultrafucense - Lavori urgenti di messa in sicurezza m e d i a n t e la riparazione del piano rotazioni marginali	€ 100.000,00	Lavori eseguiti
SS.RR. 83 Marsicana, 509 di Forca D'Acero, 520 del Ceraso, SP. 38 Nuova Vestina - Lavori di messa in sicurezza mediante rifacimento piani viabili in tratti alterni	€ 112.576,12	Appalto in corso
S.P. 87 di "Meta" – Lavori urgenti di messa in sicurezza e ricostruzione del corpo stradale e delle pertinenze franato tra il km 2+000 ed il km 3+760	€ 150.000,00	Acquisizione pareri in corso
SR. 82 della "Valle del Liri" – Lavori urgente per la ricostruzione del corpo stradale franato al km 30+100	€ 167.177,91	Lavori appaltati in fase di consegna
SR. 82 della "Valle del Liri" – Lavori di realizzazione rotatoria tra via Roma e Via G. Mameli nel Comune di Capistrello	€ 100.000,00	Sottoscritta convenzione con il Comune di Capistrello
Lavori di consolidamento del	€ 106.000,00	Affidamento progettazione definitiva

Provincia di L'AQUILA (AQ)

versante in frana tra il km 20+700 e 20-950. (Civitella Roveto). 3° Lotto fase B progetto integrato con la Regione Abruzzo		esecutiva, coordinamento della sicurezza e incarico di collaudo.  Appaltati i lavori di pavimentazione ricompresi nel quadro economico, da realizzare compatibilmente con la realizzazione delle opere anche da parte della Regione Abruzzo
Lavori urgenti per la ricostruzione del corpo stradale e risanamento del movimento franoso al km 17+200 della SP. n. 89 "Dorsale Palentina"	€ 500.000,00	Procedure in corso per l'appalto dei lavori
SP. n. 125 di "Antrosano" - Lavori di illuminazione percorso pedonale nel tratto tra la SP. n. 24 "Panoramica" e l'abitato di Antrosano	€ 189.749,68	Approvazione del Progetto Esecutivo; in corso le procedure di gara
Lavori di messa in sicurezza lungo la S.P. n. 63 "Simbruina" mediante impermeabilizzazione del ponte "Graziani" al km 1+800 e risagomatura panni viabili	€ 507.459,10	In corso di rendicontazione
Viadotto SR. 17 Ter denominato "Gignano" – Messa in sicurezza attraverso restringimento carreggiata dal Km 25+900 al km 3+400 – Lavori di somma urgenza	€ 200.000,00	Lavori eseguiti
Cedimento della scarpata di valle al km 11+880 all'interno del centro abitato di Villagrande di Tornimparte – Lavori di somma urgenza per il ripristino delle condizioni di sicurezza alla viabilità stradale	€ 152.300,00	Decreto Presidenziale di approvazione per l'affidamento lavori

La tutela, la conservazione e la riqualificazione del patrimonio edilizio scolastico istituzionale rivestono un carattere prioritario per questa Amministrazione. A tal fine, tenendo conto delle



modifiche che hanno interessato il quadro delle esigenze del territorio, colpito dal tragico evento sismico del 6 aprile 2009, l'attività svolta da questo Ente sugli edifici scolastici ed istituzionali ha riguardato sia interventi di manutenzione ordinaria e straordinaria sia contratti di forniture e servizi.

A tal riguardo, si riportano di seguito gli interventi realizzati nel corso del 2017, distintamente per l'area dell'Aquila, di Avezzano e di Sulmona/Alto Sangro.

### **AREA DELL'AQUILA**

Relativamente agli interventi programmati e/o realizzati nel corso del 2017 si segnala quanto segue:

- **LAVORI DI REALIZZAZIONE DEL NUOVO PALAZZO DELLA PROVINCIA DELL'AQUILA IN VIA SANT'AGOSTINO.** Importo complessivo € 15.000.000,00. Nel corso dell'anno è stato ottenuto il rinnovo del Permesso di costruire n. 188 dell'08/09/2016, nonché approvato il nuovo quadro economico a seguito delle modifiche della Soprintendenza e del Comune dell'Aquila.
- **LAVORI DI REALIZZAZIONE DELLA NUOVA PALESTRA DEL LICEO SCIENTIFICO "A. BAFILE" DI L'AQUILA.** Importo lavori € 808.000,00. I lavori sono stati rescissi per errori progettuali.
- **LAVORI DI COMPLETAMENTO DELLA PALESTRA DELL'IPSIASAR "DA VINCI" DI L'AQUILA - II° lotto** € 600.000,00. Nel corso dell'anno 2017 i lavori sono stati collaudati ed è stata messa in sicurezza la Palestra.
- **LAVORI DI ADEGUAMENTO DELLA S.P. N. 22 "CIRCFONFUNCENSE" DI DIRETTRICE AVEZZANO-VILLAVALLELONGA, VIA PECOLARALE NEL COMUNE DI TRASACCO.** Importo perizia € 2.400.000,00. I lavori sono terminati e si sono definiti gli espropri.
- **LAVORI DI MIGLIORAMENTO SISMICO DEL CORPO "F" E DEL CORPO "G" DEL LICEO CLASSICO "D. COTUGNO" DELL'AQUILA.** Importo lavori € 1.025.000,00. Nel corso dell'anno 2017 sono stati approvati i progetti esecutivi di entrambi i corpi strutturali ed avviata la procedura di gara.

- **LAVORI STRAORDINARI DI MESSA IN SICUREZZA DAL PUNTO DI VISTA ANTINCENDIO DEI CORPI LABORATORI CON OTTENIMENTO DEL CPI E DELL'AGIBILITA' URBANISTICA.**
- **LAVORI DI REALIZZAZIONE DI UNA SCALA DI SICUREZZA ESTERNA E LAVORI DI ADEGUAMENTO ANTINCENDIO AI FINI DEL CPI DEL LICEO SCIENTIFICO "A. BAFILE" DELL'AQUILA.** Nel corso del 2017 si è proceduto all'affidamento dell'incarico per la progettazione finalizzata all'ottenimento del parere favorevole dei VV.F., per la progettazione esecutiva, per la direzione lavori, per il CRE e per la presentazione della SCIA finalizzata all'ottenimento del CPI. Inoltre è stata affidato l'incarico per la redazione del Piano di Sicurezza e Coordinamento e di Coordinamento della sicurezza in fase di esecuzione e per le indagini specialistiche relativamente all'impianto antincendio esistente..
- **LAVORI DI REALIZZAZIONE DI N. 2 SCALE DI SICUREZZA ESTERNE E LAVORI DI ADEGUAMENTO ANTINCENDIO AI FINI DEL CPI DELL'ISTITUTO TECNICO PER GEOMETRI "O. COLECCHI" DELL'AQUILA.** Nel corso del 2017 si è proceduto all'affidamento dell'incarico per la progettazione finalizzata all'ottenimento del parere favorevole dei VV.F., per la progettazione esecutiva e per la redazione del Piano di Sicurezza e Coordinamento.

Nell'anno 2017, per la gestione degli edifici scolastici della zona dell'Aquila sono stati avviati numerosi interventi di manutenzione straordinaria nonché traslochi di arredi scolastici ai fini della sistemazione degli studenti del Cotugno nelle varie sedi distaccate. Inoltre, sempre nell'anno in oggetto, sono stati programmati i seguenti servizi e lavori pubblici:

- Realizzazione dell'impianto automatico di estinzione incendio zona archivio ai fini del CPI. Importo lavori € 460.000,00 presso il Liceo Classico "D. Cotugno" di L'Aquila. Nel corso del 2017 è stato dato l'incarico di progettazione esecutiva.
- Lavori di adeguamento ai carichi verticale del corpo "a-c-d-e" presso il Liceo Classico "D. Cotugno" di L'Aquila. Importo lavori € 350.000,00.
- Lavori di realizzazione di una scala di sicurezza esterna e lavori di adeguamento antincendio ai fini del CPI presso il Liceo Scientifico "A.Bafile " dell'Aquila.
- Lavori di realizzazione di n. 2 scale di sicurezza esterne e lavori di adeguamento antincendio ai fini del CPI presso l'Istituto Tecnico per Geometri "O. Colecchi" dell'Aquila.

- Servizio di manutenzione dei presidi antincendio degli edifici scolastici gestiti dall'Ente per un'importo di € 250.000,00.

### AREA AVEZZANO

Relativamente agli interventi programmati e realizzati nel corso del 2017 si segnala quanto segue:

- **LAVORI DI REALIZZAZIONE DEL RACCORDO ANULARE DELLA S.P. N. 22 "CIRCONFUCENSE" DI COLLEGAMENTO AVEZZANO – S. BENEDETTO DEI MARSII E DELLE DIRETTRICI CENTRALI S.P. N. 19 "ULTRAFUCENSE" TRATTO CELANO – TRASACCO E S.P. N. 20 "MARRUVIANA" TRATTO AVEZZANO – S. BENEDETTO DEI MARSII – 1° STRALCIO.** Importo complessivo dell'intervento € 10.329.137,98. E' stato approvato l'atto di collaudo con D.D. n. 35 del 10/03/2016. E' in corso la definizione degli espropri/decreto definitivo d'esproprio e la relazione acclarante Regione-Provincia.
- **S.S.V. AVEZZANO-SORA (S.S. N. 690) – LAVORI DI REALIZZAZIONE DI UN SOTTOPASSO DI COLLEGAMENTO ALLA S.P. N. 67 "DI SAN VINCENZO VALLE ROVETO".** Importo complessivo dell'intervento € 850.000,00. E' in corso il passaggio di competenza al Comune di S. Vincenzo Valle Roveto che dovrà provvedere alla realizzazione dell'opera.
- **ADEGUAMENTO N. 2 PONTI UBICATI NELLA PIANA DEL FUCINO NEL COMUNE DI LUCO DEI MARSII.** Importo complessivo dell'intervento €. 250.000,00.
- E' stato approvato il collaudo con D.D. n. 91 del 19/09/2016. Con D.P. n. 124 del 23/08/2016 è stata autorizzato l'utilizzo delle economie per opere aggiuntive e di completamento ai fini della sicurezza e successivamente con D.D. n. 131 del 29/11/2017 sono stati affidati i lavori aggiuntivi suddetti che sono in fase di ultimazione.
- **LAVORI DI MESSA IN SICUREZZA I.T.C. "G. GALILEI" ED I.T.G. "L. B. ALBERTI" DI AVEZZANO - Intervento post-sisma 06/04/2009.** Importo complessivo dell'intervento € 8.446.486,28.
- E' stato approvato il collaudo con D.D. n. 45 del 21/05/2015. E' in corso un contenzioso con l'Impresa che ha già pignorato ed incassato le somme richieste per via giudiziaria. Si devono rendicontare le somme spese e chiudere l'intervento.

- **LAVORI DI MESSA IN SICUREZZA DEL LICEO PEDAGOGICO "B. CROCE" DI AVEZZANO** - Intervento post-sisma 06/04/2009. L'intervento non è stato completato per i numerosi contenziosi in corso e criticità nell'iter procedure. E' stato nominato un nuovo collaudatore tecnico-amministrativo in sostituzione della Commissione dimissionaria. Collaudo in corso.
- **LAVORI DI MESSA IN SICUREZZA DEL LICEO CLASSICO "A. TORLONIA" DI AVEZZANO** - Intervento post-sisma 06/04/2009. E' stato approvato il collaudo con D.D. n. 142 del 16/11/2015. L'impresa esecutrice ha chiesto il rimborso delle somme anticipate per il trasloco degli arredi scolastici. Si devono rendicontare le somme spese e chiudere l'intervento.
- **LAVORI DI MESSA IN SICUREZZA DELL'ISTITUTO D'ARTE "V. BELLISARIO" DI AVEZZANO.** Intervento post-sisma 06/04/2009. E' stato approvato il collaudo approvato con D.D. n. 99 del 21/08/2013. Si devono rendicontare le somme spese e chiudere l'intervento.
- **LAVORI DI MESSA IN SICUREZZA DELL'IPSAA "A. SERPIERI" DI AVEZZANO** - Intervento post-sisma 06/04/2009. E' stato approvato il collaudo con D.D. n. 141 del 16/11/2015. Si devono rendicontare le somme spese e chiudere l'intervento.
- **LAVORI DI COMPLETAMENTO IV LOTTO ITIS "E. MAJORANA" DI AVEZZANO.** Importo complessivo dell'intervento € 1.710.159,58. E' stato approvato il collaudo con D.D. n. 78 del 05/08/2016 e successivamente con D.D. n. 166 del 27/12/2017 sono state definite e liquidate le riserve formulate dall'ATI.
- **LAVORI DI ADEGUAMENTO ALLA NORMATIVA ANTINCENDIO AI FINI DEL CPI DELL'ITIS "E. MAJORANA" DI AVEZZANO.** Importo complessivo dell'intervento € 100.000,00. Con D.D. n. 161 del 22/12/2016 è stato approvato lo Studio di Fattibilità dei lavori in oggetto e con successiva D.D. n. 115 del 14/11/2017 è stata affidata la progettazione definitiva-esecutiva dell'intervento.
- **LAVORI DI RINFORZO STRUTTURALE IN C.A. PER CARICHI VERTICALI DEL CORPO AULE DELL'I.T.T. "A. ARGOLI" DI TAGLIACOZZO.** Importo complessivo dell'intervento € 80.000,00. E' stato approvato il collaudo con D.D. n. 42 del 12/05/2017. L'impresa appaltatrice ha formulato alcune riserve da definire.
- **RIPRISTINO SERRA IPSAA DI AVEZZANO.** Con D.D. n. 46 dell'11/11/2015 e successiva D.D. n. 176 del 23/12/2015 è stata assegnata una somma di € 10.000,00 all'IPSAA "A. Serpieri" per il ripristino della serra distrutta a seguito delle abbondanti nevicate dell'inverno 2012. In data 02/02/2016 Rep. n. 10/2016 è stata stipulata la convenzione "Regolante i rapporti tra la Provincia dell'Aquila e

l'I.P.S.A.A. "A. Serpieri" di Avezzano per la realizzazione di una serra ad uso didattico". Con D.D. n. 38 del 14/03/2016 è stato disposto l'accredito all'istituto scolastico dell'80% delle somme assegnate pari ad € 8.000,00. Si è in attesa che la scuola presenti la documentazione richiesta con la convenzione suddetta per poter liquidare le restanti somme pari ad € 2.000,00.

- **LAVORI DI RISTRUTTURAZIONE ED ADEGUAMENTO SISMICO DEI UN EDIFICIO RESIDENZIALE SITO IN VIA TRECCO: Intervento post-sisma 06/04/2009.** Importo complessivo € 2.250.000,00. E' stato approvato il Progetto Preliminare e si è in attesa del finanziamento.

Nell'anno 2017, per la gestione degli edifici scolastici della zona di Avezzano, sono stati avviati numerosi interventi di manutenzione affidati a ditte esterne all'Ente e di seguito si elencano i più importanti:

- Lavori di ripristino e parziale adeguamento alle norme di prevenzione incendi presso l'IPSAA "A. Serpieri" di Avezzano.
- Manutenzione fognatura dell'IPSAA "A. Serpieri" di Avezzano.
- Fornitura arredi scolastici per gli istituti superiori di Avezzano, Tagliacozzo, Castel di Sangro e Roccaraso (AQ).
- Sistemazione area perimetrale esterna dell'aula magna in costruzione del liceo scientifico "V. Pollione" di Avezzano.
- Sistemazione e/o sostituzione di alcuni infissi dell'I.I.S. "G. Galilei" del Liceo "A. Torlonia" e del Liceo "B. Croce" di Avezzano.
- Manutenzione Impianti tecnologici di alcuni istituti superiori di Avezzano.
- Manutenzione coperture IPSAA "A. Serpieri" e Liceo "B. Croce" di Avezzano e bonifica guano sottotetto liceo "B. Croce" e Chiostrina I.I.S. "G. Galilei" di Avezzano.
- Lavori di rimozione e smaltimento di n. 22 serbatoi in cemento armato presso il Liceo Classico "A. Torlonia" di Avezzano (AQ).
- Lavori di adeguamento e/o ricostruzione di due ponti presso Strada 39 incrocio Strada 46 e lungo Strada 46 sul canale contro collettore sinistro del Fucino nel Comune di Luco dei Marsi. Lavori aggiuntivi e di completamento – Approvazione elaborati progettuali ed affidamento incarico professionale.
- I.I.S. "E. Majorana" di Avezzano – Lavori di adeguamento alla normativa antincendio ai fini del CPI – Approvazione nuovo Quadro economico ed affidamento incarico professionale.
- Lavori di messa in sicurezza del Liceo Sociopedagogico "B. Croce" di Avezzano - Affidamento nuovo incarico per il Collaudo tecnico-amministrativo dei lavori ed approvazione nuovo Quadro Economico.

- Manutenzione centrale termica del Liceo Artistico "V. Bellisario" di Avezzano (AQ).
- Noleggio piattaforma aerea ed ispezione copertura delle palestre dell'ITIS "E. Majorana" e del Liceo "B. Croce" di Avezzano.
- Rifacimento tratto di fognatura presso il Liceo delle Scienze Umane "B. Croce" di Avezzano - Lavori aggiuntivi.
- Chiusura accessi dell'aula magna in costruzione del Liceo Scientifico "V. Pollione" di Avezzano.
- Lavori di adeguamento e/o ricostruzione di due ponti presso Strada 39 incrocio strada 46 e lungo Strada 46 sul canale contro collettore sinistro del Fucino nel Comune di Luco dei Marsi – Lavori aggiuntivi e di completamento.
- Rifacimento tratto di fognatura presso il Liceo delle Scienze Umane "B. Croce" di Avezzano.
- Lavori urgenti di rifacimento dell'impermeabilizzazione di parte della copertura dell'IPSSA "A. Serpieri" di Avezzano – Lavori aggiuntivi.
- Ripristino e manutenzione stazione di pompaggio antincendio presso il Liceo Scientifico "V. Pollione" di Avezzano.
- Riparazione urgente di un tramezzo presso il Liceo delle Scienze Umane.
- Riparazione urgente del sistema di monitoraggio degli isolatori sismici dell'I.I.S. "G. Galilei" di Avezzano.
- Riparazione urgente degli attacchi VVF presso l'I.I.S. "G. Galilei", il Liceo Scientifico "V. Pollione" ed il Liceo Artistico "V. Bellisario" di Avezzano.
- Lavori urgenti di disostruzione di un pluviale presso il Liceo Artistico "V. Bellisario" di Avezzano.
- Lavori urgenti di sostituzione di elettropompe nel vano idrico presso l'I.I.S. "G. Galilei" di Avezzano.

#### **AREA SULMONA-ALTO SANGRO**

Relativamente agli interventi programmati e realizzati nel corso del 2017 si segnala quanto segue:

- **LAVORI DI ADEGUAMENTO ANTINCENDIO PRESSO IL LICEO SCIENTIFICO "E. FERMI" DI SULMONA.** Importo complessivo € 350.000,00. Con D.D. n. 149 del 14/12/2017 è stato nominato il professionista per la progettazione definitiva-esecutiva ed è in atto la presentazione del progetto al comando dei VV.F..

- **LAVORI DI ADEGUAMENTO ANTINCENDIO PRESSO L'ITC/G "G. LIBERATORE" DI CASTEL DI SANGRO.** Importo complessivo € 250.000,00. Con D.D. n. 174 del 22/12/2017 è stato nominato il R.P.T. per la progettazione definitiva-esecutiva ed è in atto la presentazione del progetto al comando dei VV.F..
- **LAVORI DI ADEGUAMENTO ANTINCENDIO PRESSO L' ISTITUTO MAGISTRALE "G.B. VICO" DI SULMONA.** Importo complessivo di € 270.000,00. Con D.D. n. 175 del 22/12/2017 è stato nominato il professionista per la progettazione definitiva-esecutiva ed è in atto la presentazione del progetto al comando dei VV.F..
- **LAVORI DI ADEGUAMENTO ANTINCENDIO PRESSO L'ISTITUTO ALBERGHIERO DI ROCCARASO.** Importo complessivo € 220.000,00 di cui € 200.000,00 finanziati dal CIPE con Delibere n. 32/2012 e n. 6/2012 ed € 20.000,00 a carico dell'Ente. Con Convenzione n. 1125 dell'08/05/2017 la Provincia ha trasferito al Provveditorato Interregionale OO.PP. per il Lazio, Abruzzo e Sardegna, le funzioni di Centrale di Committenza per alcuni interventi tra cui i lavori di adeguamento antincendio in oggetto. Attualmente il Provveditorato sta valutando la possibilità di indizione di una nuova gara o per l'estensione dei lavori alla ditta già aggiudicataria del miglioramento sismico, intervento strettamente collegato a quello di adeguamento antincendio poiché riguardano il medesimo ufficio.
- **LAVORI DI MIGLIORAMENTO SISMICO ED ADEGUAMENTO I.P.S.S.E.O.A. "E. DE PANFILIS" DI ROCCARASO.** Importo complessivo di € 2.600.000,00. In data 10/04/2017 è stata trasmessa l'autorizzazione sismica da parte del Genio Civile della Regione Abruzzo. Essendo il 30/07/2017 la cadenza per l'ultimazione e la liquidazione dell'intervento ed essendo i giorni di esecuzione 270, l'Amministrazione ha richiesto una proroga alla Regione Abruzzo, concessa in data 28/06/2017. Successivamente con D.D. n. 45 del 13/07/2017 la Provincia ha individuato il Provveditorato Interregionale OO.PP. per il Lazio, Abruzzo e Sardegna, quale ente attuatore dell'intervento con funzioni di Centrale di Committenza.
- **LAVORI DI ADEGUAMENTO ANTINCENDIO PRESSO IL CONVITTO ANNESSO ALL'ISTITUTO ALBERGHIERO DI ROCCARASO.** Importo complessivo € 572.000,00. Con D.D. n. 54 del 29/05/2017 sono stati aggiudicati i lavori di adeguamento dell'istituto e successivamente, in data 10/07/2017 sono stati consegnati in via parziale i lavori per essere poi in via definitiva consegnati in data 02/11/2017.

- **LAVORI DI ADEGUAMENTO DELL'IMPIANTO ELETTRICO E ANTINCENDIO DEL LICEO SCIENTIFICO "T. PATINI" DI CASTEL DI SANGRO.** Importo complessivo € 150.000,00. Con D.D. n. 22 del 17/03/2017 è stato approvato il Certificato di regolare esecuzione e successivamente, con D.D. n. 150 del 14/12/2017 sono state completate le opere antincendio non realizzate con l'appalto.
- **LAVORI DI COMPLETAMENTO INTERNO DEL SECONDO PIANO DELLA SEDE DECENTRATA DELLA PROVINCIA A CASTEL DI SANGRO.** Importo complessivo €. 250.000,00. Con D.D. n. 2 del 13/01/2017 è stato approvato il Certificato di Regolare Esecuzione.
- **LAVORI DI MESSA IN SICUREZZA DELL' ITC/G "DE NINO-MORANDI" DI SULMONA - Intervento post-sisma 06/04/2009.** Importo complessivo € 6.716.696,74. Attualmente la parte dell'edificio interessata dai lavori di messa in sicurezza è sotto sequestro da parte del Tribunale di Sulmona mentre la parte non ancora oggetto dei lavori e non sottoposta a sequestro è comunque stata chiusa per precauzione. Con la Convenzione n. 1125 dell'08/05/2017 la Provincia ha trasferito al Provveditorato Interregionale OO.PP. per il Lazio, Abruzzo e Sardegna, le funzioni di Centrale di Committenza per alcuni interventi tra cui i lavori di miglioramento sismico dell'edificio in oggetto.
- **LAVORI DI MESSA IN SICUREZZA DEL LICEO CLASSICO "OVIDIO" DI SULMONA - Intervento post-sisma 06/04/2009.** Importo complessivo delle opere € 4.117.211,12. Nel corso del 2017 la Provincia ha provveduto più volte a sollecitare il Comune di Sulmona, soggetto che si è occupato della redazione del progetto esecutivo e dell'aggiudicazione dei lavori, di provvedere alla compilazione e successiva trasmissione dello schema ogni quattro mesi sullo stato di avanzamento dei lavori.
- **LAVORI DI MESSA IN SICUREZZA DEL LICEO ARTISTICO "MAZARA" DI SULMONA - Intervento post sisma 06/04/2009.** Nel corso del 2017 si sono programmati gli interventi da attuare per il completamento dell'adeguamento antincendio per l'ottenimento del CPI da parte del comando del VV.F. .
- **LAVORI DI MESSA IN SICUREZZA DEL LICEO PEDAGOGICO "G.B. VICO" - Intervento post-sisma 06/04/2009.** I lavori sono stati ultimati e collaudati. Si è in attesa della rendicontazione delle somme e della chiusura definitiva dell'appalto.



- **LAVORI DI DEMOLIZIONE CORPO INAGIBILE E ADEGUAMENTO DEI LABORATORI I.P.S.I.A.S.A.R. DI L'AQUILA:** Importo complessivo: € 760.300,00.  
L'intervento è in fase di redazione della documentazione per la gara ad oggetto l'incarico per lo studio di fattibilità ed il piano di demolizione.

Nell'anno 2017, per la gestione degli edifici scolastici della zona di Sulmona-Alto Sangro, sono stati affidati numerosi lavori, servizi e forniture a ditte esterne all'Ente e di seguito vengono elencati i più importanti:

- Servizio di distacco temporaneo ENEL per lavori alla cabina di trasformazione presso il Convitto dell'Istituto Alberghiero "De Panfilis" di Roccaraso.
- Lavori di manutenzione degli impianti elettrici presso il Convitto di Roccaraso e Liceo "Patini" di Castel di Sangro.
- Lavori di rifacimento di due blocchi bagno presso il Convitto dell'Istituto Alberghiero "De Panfilis" di Roccaraso.
- Servizio di trasporto scolastico per l'ITC/G "De Nino-Morandi" di Sulmona presso l'I.T.I.S."L. Da Vinci" di Pratola Peligna.
- Completamento dei lavori di adeguamento antincendio presso Liceo "T. Patini" di Castel di Sangro.
- Affidamento incarico professionale per la redazione del progetto definitivo ed esecutivo di adeguamento antincendio presso il Liceo Scientifico "E. Fermi" di Sulmona.
- Affidamento incarico professionale per la valutazione della vulnerabilità e la predisposizione delle schede in conformità alle norme tecniche presso Convitto dell'Istituto Alberghiero "De Panfilis" di Roccaraso.
- Lavori di riparazioni su travi di copertura lesionata nell'auditorium Servizio di progettazione, deposito al Genio Civile, Direzione Lavori, esecuzione prove di verifica presso il Convitto annesso all'Istituto Omnicomprensivo "De Panfilis-Di Rocco" di Roccaraso.
- Lavori urgenti di manutenzione presso la palestra del Liceo classico "Ovidio" di Sulmona.
- Lavori urgenti per l'esecuzione delle opere di scavo presso l'Istituto "G.B. Vico" di Sulmona;
- Lavori di adeguamento alla normativa antincendio. Lavori imprevisti di scavo per saggi presso il Convitto annesso all'Istituto Omnicomprensivo "De Panfilis-Di Rocco" di Roccaraso.
- Lavori di adeguamento alla normativa antincendio. Lavori imprevisti di riguardanti la prova di carico su solaio del garage seminterrato presso il Convitto annesso all'Istituto Omnicomprensivo "De Panfilis-Di Rocco" di Roccaraso.

- Lavori di adeguamento alla normativa antincendio. Lavori imprevidi di spostamento cavi e cavetti telecom con variazione tracciato nell'area esterna presso il Convitto annesso all'Istituto Omnicomprensivo "De Panfilis-Di Rocco" di Roccaraso.
- Lavori di adeguamento alla normativa antincendio. Lavori imprevidi di spostamento quadro di manovra montavivande presso il Convitto annesso all'Istituto Omnicomprensivo "De Panfilis-Di Rocco" di Roccaraso.
- Intervento di pulizia e videoispezione del sistema fognario dell'Istituto "G. B. Vico" di Sulmona.
- Intervento di ripristino e sostituzione attrezzature antincendio presso l'Istituto Alberghiero di Roccaraso.
- Lavori di indagine sulle fessurazioni delle travi di copertura nell'auditorium presso il Convitto annesso all'Istituto Omnicomprensivo "De Panfilis-Di Rocco" di Roccaraso;
- Lavori di adeguamento alla normativa antincendio – Incarico professionale per il coordinamento della sicurezza in fase di esecuzione presso il Convitto dell'Istituto Alberghiero di Roccaraso.
- Lavori di adeguamento alla normativa antincendio – Incarico professionale per la direzione dei lavori presso il Convitto dell'Istituto Alberghiero di Roccaraso.
- Lavori urgenti per la realizzazione di un sistema di allarme a protezione dell'edificio presso l'ITCG "De Nino Morandi" di Sulmona.
- Fornitura e posa in opera di n. 18 tende presso la scuola dell'Istituto Alberghiero di Roccaraso.
- Lavori urgenti per il ripristino di impianti presso il Convitto dell'Istituto Alberghiero di Roccaraso.
- Lavori per la bonifica e pulizia delle aree esterne all'ITCG "De Nino Morandi" di Sulmona.
- Lavori urgenti per la realizzazione del tratto mancante del sistema fognario e completamento dei lavori di ripristino del bagno disabili presso il Liceo Artistico "G. Mazara" di Sulmona.
- Lavori urgenti per il ripristino dell'impianto idrico nel locale caldaie presso il Liceo Scientifico "E. Fermi" di Sulmona.

Con riferimento al Servizio di Pubblica Istruzione nel corso del 2017 si è occupato principalmente delle attività connesse alla programmazione delle rete scolastica provinciale tenendo conto delle indicazioni fornite dalla Deliberazione di Giunta Regionale n. 509 del 26 settembre 2017. L'elaborazione di tale piano è avvenuta a seguito di un processo di partecipazione e di concertazione con territorio che prevede, fra le altre iniziative, la raccolta delle proposte formalizzate dagli Enti competenti ai sensi dell'art. 139 del D.Lgs. n. 112/1998 e si è concluso con la sua approvazione con Decreto Presidenziale n. 83 del 15/12/2017.

Inoltre, è stato implementato l'applicativo software denominato "Anagrafe Diritto e Dovere Istruzione e Formazione" grazie al quale i dati relativi sia alla popolazione scolastica sia agli istituti scolastici della Provincia dell'Aquila sono costantemente aggiornati.

Per quel che concerne il Servizio Patrimonio, durante il corso dell'anno ha proseguito la complessa attività di raccolta, catalogazione, archiviazione ed analisi dell'intera documentazione disponibile sul patrimonio immobiliare dell'ente, che ha condotto alla redazione di un report di sintesi relativo agli edifici provinciali di proprietà ed in locazione intesi come edifici scolastici e MUSP, edifici istituzionali, edifici storici, sedi centri per l'impiego, Centri di Formazione Professionale, Centri sperimentali, centri sportivi, abitazioni, ricoveri ed edifici ad uso commerciale, caserme, autoparchi, autorimesse e case cantoniere.

La Provincia dell'Aquila, avendo aderito al Progetto "Programma Abruzzo" promosso dall'Agenzia del Demanio e dalla Regione Abruzzo per la valorizzazione "a rete" di immobili presenti sul territorio regionale di proprietà di Enti pubblici, nel 2017 ha supportato l'attività di ricognizione degli immobili candidati affiancando i rilevatori incaricati in sede di verifica in luogo.

Inoltre, nel 2017 la Provincia dell'Aquila ha partecipato anche al Progetto "Cammini e Percorsi" promosso dall'Agenzia del Demanio, in collaborazione con MIT e MIBACT per la valorizzazione di immobili di proprietà pubblica ricadenti lungo itinerari storico-religiosi.

In particolare per quanto concerne questa Amministrazione i beni individuati sono:

–la Casa Cantoniera sita nel Comune di L'Aquila, in Loc. Vascapenta poiché ricadente sul Regio Tratturo Magno L'Aquila-Foggia

–le case Cantoniere site rispettivamente nei Comuni di Alfedena e di Civitella Alfedena, loc. Feudo, in quanto ricadenti sul Regio Tratturo Pescasseroli-Candela.

Relativamente ad essi sono state avviate le procedure attraverso l'elaborazione di un avviso pubblico solo per la casa cantoniera disponibile in loc. Vascapenta per la quale sono stati effettuati diversi sopralluoghi con i soggetti interessati che ne hanno fatto richiesta. Si evidenzia che alla scadenza del bando non è pervenuta nessuna offerta a causa delle non buone condizioni strutturali dell'edificio.

Con Decreto Presidenziale n. 11 del 06/02/2017 sono stati dettati gli indirizzi in ordine all'individuazione di nuovi locali per gli uffici della Provincia dell'Aquila, basate sull'obiettivo principale di ridurre la spesa e di promuovere la riunificazione, quanto più possibile, delle sedi degli Uffici dell'Amministrazione nel Capoluogo, individuando una nuova sede da reperire in locazione in prossimità del centro storico dell'Aquila, pur se in un'ubicazione che consenta comunque un efficiente svolgimento delle attività ed una comoda allocazione dei servizi per i cittadini.

A tal riguardo, nel corso del 2017 il Servizio Patrimonio ha avviato le procedure per l'individuazione di locali idonei per lo spostamento dell'ufficio Scolastico Regionale e Provinciale in coerenza con il decreto succitato.

Le problematiche legate al sisma del 2009 hanno avuto ripercussioni anche sul sistema delle attività sociali, sportive, culturali e ricreative in genere e nel corso del 2017 si sono portate a conclusione le donazioni della Banca Monte dei Paschi di Siena.

Ai sensi dell'art. 1, comma 374, della Legge n. 147/2013 (Legge di Stabilità 2014), alla Provincia dell'Aquila è stato attribuito un finanziamento pari ad € 3.000.000,00 per la realizzazione d'intesa con il Comune dell'Aquila, di un centro poliedrico per le donne e per lo svolgimento di iniziative per il contrasto di situazioni di marginalità dovute alla violenza di genere e sui bambini.

In data 29/04/2015 è stata sottoscritta una convenzione tra il Presidente della Provincia, il Sindaco dell'Aquila e il Provveditorato alle OO.PP., con la quale il nostro Ente ha affidato al Provveditorato le funzioni di stazione appaltante relativamente all'intervento di realizzazione del Centro Antiviolenza della Città dell'Aquila presso il Complesso Monastico di Collemaggio. Il Provveditorato si è occupato della predisposizione del progetto definitivo per i lavori di consolidamento e restauro del Convento, conferendo i relativi incarichi a vari professionisti e successivamente, con Decreto Presidenziale n. 32 del 07/06/2017 dall'Amministrazione Provinciale è stata approvata la progettazione esecutiva dei lavori di consolidamento e restauro della porzione del complesso conventuale di Collemaggio da destinare a "centro antiviolenza". Infine è stato avviato un rapporto di collaborazione con il Provveditorato alle OO.PP. che prevede la modifica della convenzione tra i due Enti al fine di una più rapida realizzazione dell'opera.

Con riferimento al Patrimonio mobiliare dell'Ente, negli anni precedenti è stato avviato, da parte di questa Amministrazione, un procedimento di rilevazione inventariale straordinaria che ha avuto ad oggetto la revisione delle rilevazioni effettuate nel 2011 ed il relativo aggiornamento all'esercizio 2014, finalizzato alla ricostruzione dell'inventario dei beni mobili dell'Ente, inclusi i beni mobili di proprietà della Provincia in consegna agli Istituti Scolastici di II grado di pertinenza della Provincia dell'Aquila.

La rilevazione è stata condotta da una Impresa specializzata che ha effettuato la ricognizione dei beni, provvedendo anche alla relativa etichettatura (fisica o virtuale) con etichette munite di sistema RFID;

Nei primi mesi del 2015, al fine di un'opportuna verifica e validazione delle consistenze rimesse dall'Impresa incaricata, le schede sintetizzanti la consistenza dei beni mobili rilevati nelle diverse sedi e locali, sono state sottoposte a verifica da parte dei vari Settori dell'Ente e

degli istituti Scolastici ove i beni mobili sono fisicamente ubicati, e quindi tali schede sono state restituite controfirmate dai consegnatari designati, consentendo così la definitiva formalizzazione delle scritture inventariali alla data del 31/12/2014;

Al fine di ottemperare a quanto normato dall'articolo 2 del Decreto Legislativo n. 118/2011 e s.m.i. che prevede, per gli enti in contabilità finanziaria, l'adozione inderogabile di un sistema contabile integrato che garantisca la rilevazione unitaria dei fatti gestionali nei loro profili finanziario ed economico-patrimoniale, al fine tra l'altro di consentire la predisposizione dello Stato Patrimoniale - e rilevare, in particolare, le variazioni del patrimonio dell'Ente che costituiscono un indicatore dei risultati della gestione, l'Amministrazione ha proceduto ad una ricognizione di tutti i beni mobili presenti nelle varie sedi dell'Ente ad opera della società incaricata, con la collaborazione di personale dell'ente incaricati dai Dirigenti di Settore.

D'altra parte si sono dovuti considerare i numerosi accorpamenti delle sedi, intervenuti sia con riferimento agli Istituti Scolastici di competenza di questo Ente che con riferimento alle stesse sedi dell'Ente ove sono ubicati i beni mobili oggetto di inventariazione.

In conclusione si è valutato necessario ed urgente attuare una nuova verifica e validazione della consistenza dei beni mobili nelle diverse sedi e locali di ubicazione.

Tale verifica e validazione è stata effettuata direttamente dal personale dell'Ente negli edifici e locali ove non erano avvenuti consistenti mutamenti successivamente al 2014, mentre nelle sedi che sono state più interessate dai processi di dismissione e trasferimento di beni, le rilevazioni di consistenza si sono svolte completamente ex novo da parte del personale incaricato dalla ditta incaricata.

A tale scopo si è ritenuto opportuno, tra l'altro, valorizzare le competenze già acquisite dal personale nel corso del 2017.

In data 28/11/2017 si è infatti svolto il corso di formazione su "rilevazione del patrimonio, utilizzo della procedura Babylon e gestione del READER per la fase di carico e scarico dei dati", al quale hanno partecipato n. 8 dipendenti dell'Ente, nominati dai rispettivi Dirigenti, in quanto già attualmente o in prospettiva operativi nella gestione dei beni mobili nelle diverse sedi dell'Ente.

Grazie a tale intervento di formazione, almeno un dipendente per ciascuna sede operativa dell'Ente ha acquisito delle competenze di base per poter, eventualmente con ulteriore supporto e formazione, essere di riferimento per gestire al meglio e in modo informatizzato il costante aggiornamento e validazione dei dati.

## PARTE 4^ APPENDICI DI ANALISI

### 12 LA LETTURA DEL RENDICONTO PER INDICI

La rappresentazione dei dati in precedenza proposti, seppur sufficiente a fornire una prima indicazione sulla composizione delle risorse dell'ente, non appare esaustiva e, quindi, necessita di ulteriori specificazioni per una riflessione più approfondita e completa.

A tal fine, può risultare interessante costruire una "batteria" di indici di struttura che, proponendo un confronto tra dati contabili ed extracontabili, aiuti nella lettura del bilancio.

In particolare, nei paragrafi che seguono, verranno calcolati i seguenti quozienti di bilancio:

- indice di autonomia finanziaria;
- indice di autonomia impositiva;
- indice di pressione finanziaria;
- prelievo tributario pro capite;
- indice di autonomia tariffaria propria;
- indice di intervento erariale pro capite;
- indice di intervento regionale pro capite.

Per ciascuno di essi, a fianco del valore calcolato sulle risultanze dell'anno 2017, vengono proposti i valori ottenuti effettuando un confronto con quelli relativi ai rendiconti 2015 e 2016.

#### 12.1 INDICI DI ENTRATA

##### 12.1.1 *Indice di autonomia finanziaria*

L'indice di autonomia finanziaria, ottenuto quale rapporto tra le entrate tributarie (Titolo 1) ed extratributarie (Titolo 3) con il totale delle entrate correnti (totali dei titoli 1 + 2 + 3), correla le risorse proprie dell'ente con quelle complessive di parte corrente ed evidenzia la capacità di ciascun comune di acquisire autonomamente le disponibilità necessarie per il finanziamento della spesa.

In altri termini, questo indice non considera nel bilancio corrente i trasferimenti nazionali e regionali ordinari e straordinari che annualmente l'ente riceve e che in passato costituivano la maggiore voce di entrata. Dobbiamo ricordare, infatti, che dopo la riforma tributaria del 1971/1973 l'Ente locale ha perso gran parte della propria capacità impositiva a favore di una scelta politica che ha visto accentrare a livello nazionale la raccolta delle risorse e, quindi, attraverso un sistema redistributivo dall'alto, l'assegnazione delle stesse agli enti.

Per effetto del decentramento amministrativo oggi in atto, il suesposto processo, ancora presente nella realtà degli enti, è in corso di inversione: a cominciare dall'introduzione prima dell'I.C.I., poi dell'IMU, infatti, stiamo assistendo ad un progressivo aumento delle voci di entrate non direttamente derivanti da trasferimenti di altri enti del settore pubblico. Ne consegue la necessità di procedere ad una lettura dell'andamento dell'indicatore in esame sottolineando come detto valore, variabile tra 0 e 1, assuma un significato positivo quanto più il risultato si avvicina all'unità.

Nella parte sottostante viene riportata la formula per il calcolo dell'indice ed il risultato ottenuto sui dati del rendiconto 2017 da confrontare con quelli degli anni precedenti.

---

*Relazione sulla gestione 2017*

INDICE DI AUTONOMIA FINANZIARIA	2015	2016	2017
Autonomia finanziaria = $\frac{\text{Titolo 1 + 3 entrata}}{\text{Titolo 1 + 2 + 3 entrata}}$	0,84	0,78	0,70

### 12.1.2 Indice di autonomia impositiva

L'indice di autonomia impositiva può essere considerato un indicatore di secondo livello, che permette di comprendere ed approfondire il significato di quello precedente (indice di autonomia finanziaria), misurando quanta parte delle entrate correnti, diverse dai trasferimenti statali o di altri enti del settore pubblico allargato, sia stata determinata da entrate proprie di natura tributaria.

Il valore di questo indice può variare teoricamente tra 0 e 1, anche se le attuali norme che regolano l'imposizione tributaria negli enti locali impediscono di fatto l'approssimarsi del risultato all'unità.

Nella parte sottostante viene riportata la formula per il calcolo dell'indice ed il risultato ottenuto estrapolando i dati del 2017 da confrontare con quelli degli anni precedenti.

INDICE DI AUTONOMIA IMPOSITIVA	2015	2016	2017
Autonomia impositiva = $\frac{\text{Titolo 1 entrata}}{\text{Titolo 1 + 2 + 3 entrata}}$	0,79	0,74	0,67

### 12.1.3 Indice di pressione finanziaria

Altra informazione di particolare interesse si ottiene confrontando il totale delle entrate accertate relative ai titoli 1 e 2 con la popolazione residente.

Il rapporto che ne discende, riferito agli anni 2015, 2016 e 2017, aiuta a comprendere il livello di pressione finanziaria a cui ciascun cittadino è sottoposto sommando la pressione diretta ed indiretta.

INDICE DI PRESSIONE FINANZIARIA	2015	2016	2017
Pressione finanziaria = $\frac{\text{Titolo 1 + 2 entrata}}{\text{Popolazione}}$	141,17	154,60	167,30

### 12.1.4 Prelievo tributario pro capite

Il dato ottenuto con l'indice di autonomia impositiva, utile per una analisi disaggregata, non è di per sé facilmente comprensibile e, pertanto, al fine di sviluppare analisi spazio-temporali sullo stesso ente o su enti che presentano caratteristiche fisiche economiche e sociali omogenee, può essere interessante misurare il "Prelievo tributario pro capite" che misura l'importo medio di imposizione tributaria a cui ciascun cittadino è sottoposto o, in altri termini, l'importo pagato in

media da ciascun cittadino per imposte di natura locale nel corso dell'anno.

Nella parte sottostante, viene riportata la formula per il calcolo dell'indice ed il risultato ottenuto sui dati del rendiconto 2017 da confrontare con quelli degli anni precedenti.

INDICE DI PRELIEVO TRIBUTARIO PRO CAPITE	2015	2016	2017
$\text{Prelievo tributario pro capite} = \frac{\text{Titolo 1 Entrata}}{\text{Popolazione}}$	116,88	118,74	115,62

### 12.1.5 Indice di autonomia tariffaria propria

Se l'indice di autonomia impositiva misura in termini percentuali la partecipazione delle entrate del titolo 1 alla definizione del valore complessivo delle entrate correnti, un secondo indice deve essere attentamente controllato, in quanto costituisce il complementare di quello precedente, evidenziando la partecipazione delle entrate proprie nella formazione delle entrate correnti e, precisamente, l'indice di autonomia tariffaria propria.

Valori particolarmente elevati di quest'ultimo dimostrano una buona capacità di ricorrere ad entrate derivanti dai servizi pubblici forniti o da una accurata gestione del proprio patrimonio. Il valore, anche in questo caso espresso in termini decimali, è compreso tra 0 ed 1 ed è da correlare con quello relativo all'indice di autonomia impositiva.

Nella parte sottostante viene riportata la formula per il calcolo dell'indice ed il risultato ottenuto sui dati del rendiconto 2017 da confrontare con quelli degli anni precedenti.

INDICE DI AUTONOMIA TARIFFARIA PROPRIA	2015	2016	2017
$\text{Autonomia tariffaria propria} = \frac{\text{Titolo 3 entrata}}{\text{Titolo 1 + 2 + 3 entrata}}$	0,05	0,03	0,03

### 12.1.6 Indice di intervento erariale pro capite

L'indice di intervento erariale pro capite è anch'esso rilevatore di una inversione di tendenza nelle modalità di acquisizione delle risorse da parte dell'ente locale.

Il rapporto, proposto in una analisi triennale, misura la somma media che lo Stato eroga all'ente per ogni cittadino residente finalizzandone l'utilizzo alle spese strutturali ed ai servizi pubblici.

INDICE DI INTERVENTO ERARIALE PRO CAPITE	2015	2016	2017
$\text{Intervento erariale pro capite} = \frac{\text{Trasferimenti statali}}{\text{Popolazione}}$	17,68	32,14	48,51



## 12.2 INDICI DI SPESA

Al pari di quanto già detto trattando delle entrate, la lettura del bilancio annuale e pluriennale può essere agevolata ricorrendo alla costruzione di appositi indici che sintetizzano l'attività di programmazione e migliorano la capacità di apprezzamento dei dati contabili. Ai fini della nostra analisi, nei paragrafi che seguono verranno presentati alcuni rapporti che in questa ottica rivestono maggiore interesse e precisamente:

- rigidità della spesa corrente;
- incidenza delle spese del personale sulle spese correnti;
- spesa media del personale;
- incidenza degli interessi passivi sulle spese correnti;
- percentuale di copertura delle spese correnti con trasferimenti dello Stato;
- spesa corrente pro capite;
- spesa d'investimento pro capite.

### 12.2.1 Rigidità della spesa corrente

La rigidità della spesa corrente misura l'incidenza percentuale delle spese fisse (personale ed interessi) sul totale del titolo 1 della spesa. Quanto minore è detto valore, tanto maggiore è l'autonomia discrezionale del Presidente e del Consiglio in sede di predisposizione del bilancio.

Il valore può variare, indicativamente, tenendo conto dei nuovi limiti introdotti con la ridefinizione dei parametri di deficitarietà, tra 0 e 0,75.

Quanto più il valore si avvicina allo 0,75 tanto minori sono le possibilità di manovra dell'amministrazione che si trova con gran parte delle risorse correnti già utilizzate per il finanziamento delle spese per il personale e degli interessi passivi.

Nella parte sottostante viene riportata la formula per il calcolo dell'indice ed il risultato ottenuto sui dati del bilancio 2017 da confrontare con quello degli anni precedenti.

INDICE DI RIGIDITA' DELLA SPESA CORRENTE	2015	2016	2017
Rigidità della spesa corrente = $\frac{\text{Personale} + \text{Interessi}}{\text{Titolo 1 Spesa}}$	0,43	0,31	0,28

### 12.2.2 Incidenza degli interessi passivi sulle spese correnti

L'indice di rigidità delle spesa corrente può essere scomposto analizzando separatamente l'incidenza di ciascuno dei due addendi del numeratore (personale e interessi) rispetto al denominatore del rapporto (totale delle spese correnti).

Pertanto, considerando solo gli interessi passivi che l'ente è tenuto a pagare annualmente per i mutui in precedenza contratti, avremo che l'indice misura l'incidenza degli oneri finanziari sulle spese correnti.

Valori particolarmente elevati dimostrano che la propensione agli investimenti relativa agli anni passati sottrae risorse correnti alla gestione futura e limita la capacità attuale di spesa.

INDICE DI INCIDENZA DEGLI INTERESSI PASSIVI SULLE SPESE CORRENTI	2015	2016	2017
Incidenza II.PP. sulle spese correnti = $\frac{\text{Interessi passivi}}{\text{Titolo 1 spesa}}$	0,02	0,01	0,00

### 12.2.3 Incidenza delle spese del personale sulle spese correnti

Partendo dalle stesse premesse sviluppate nel paragrafo precedente, può essere separatamente analizzata l'incidenza delle spese del personale sul totale complessivo delle spese correnti.

Si tratta di un indice complementare al precedente che permette di concludere l'analisi sulla rigidità della spesa del titolo 1.

Nella parte sottostante viene proposto il valore risultante applicando il rapporto sotto riportato al bilancio 2017 ed ai due precedenti (2015 e 2016):

INDICE DI INCIDENZA DELLE SPESE DEL PERSONALE SULLE SPESE CORRENTI	2015	2016	2017
Incidenza del personale sulle spese correnti = $\frac{\text{Personale}}{\text{Titolo 1 spesa}}$	0,40	0,30	0,27

### 12.2.4 Spesa media del personale

L'incidenza delle spese del personale sul totale della spesa corrente fornisce indicazioni a livello aggregato sulla partecipazione di questo fattore produttivo nel processo erogativo dell'ente locale.

Al fine di ottenere una informazione ancora più completa, il dato precedente può essere integrato con un altro parametro quale quello della spesa media per dipendente.

Nella parte sottostante viene proposto il valore risultante applicando il rapporto sotto specificato al bilancio 2017 oltre che agli anni 2015 e 2016.

INDICE DI SPESA MEDIA PER IL PERSONALE	2015	2016	2017
Spesa media per il personale = $\frac{\text{Spesa del personale}}{\text{N° dipendenti}}$	37.892,43	43.116,40	36.557,59

### 12.2.5 Percentuale di copertura delle spese correnti con trasferimenti dello Stato e di altri enti del settore pubblico allargato

La "percentuale di copertura delle spese correnti con i trasferimenti dello stato e di altri enti del settore pubblico allargato" permette di comprendere la compartecipazione dello Stato, della Regione e degli altri enti del settore pubblico allargato alla ordinaria gestione dell'ente.

Nella parte sottostante viene proposto il valore risultante applicando il rapporto ai valori del bilancio 2017 ed effettuando il confronto con il medesimo rapporto applicato agli esercizi 2015 e 2016.

INDICE DI COPERTURA DELLE SPESE CORRENTI CON TRASFERIMENTI	2015	2016	2017
Copertura spese correnti con trasferimenti = $\frac{\text{Titolo 2 entrata}}{\text{Titolo 1 spesa}}$	0,16	0,22	0,35

### 12.2.6 Spesa corrente pro capite

La spesa corrente pro capite costituisce un ulteriore indice particolarmente utile per una analisi spaziale e temporale dei dati di bilancio.

Essa misura l'entità della spesa sostenuta dall'ente per l'ordinaria gestione, rapportata al numero di cittadini.

Nella parte sottostante viene proposto il valore risultante applicando la formula sotto riportata al bilancio 2017, 2016 e 2015.

INDICE DI SPESA CORRENTE PRO CAPITE	2015	2016	2017
Spesa corrente pro capite = $\frac{\text{Titolo 1 spesa}}{\text{N° abitanti}}$	150,48	163,68	149,42

### 12.2.7 Spesa in conto capitale pro capite

Così come visto per la spesa corrente, un dato altrettanto interessante può essere ottenuto, ai fini di una completa informazione sulla programmazione dell'ente, con la costruzione dell'indice della Spesa in conto capitale pro capite, rapporto che misura il valore della spesa per investimenti che l'ente prevede di sostenere per ciascun abitante.

Nella parte sottostante viene proposto il valore ottenuto applicando il rapporto ai valori del bilancio 2017 ed effettuando il confronto con il medesimo rapporto applicato agli esercizi 2015 e 2016.

INDICE DI SPESA IN CONTO CAPITALE PRO CAPITE	2015	2016	2017
Spesa in conto capitale pro capite = $\frac{\text{Titolo 2 spesa}}{\text{N° abitanti}}$	33,82	16,41	10,91

## 12.3 GLI INDICI DELLA GESTIONE RESIDUI

Nei precedenti paragrafi abbiamo analizzato i principali indici della gestione di competenza; l'analisi del risultato di amministrazione può però essere meglio compreso cercando di cogliere anche le peculiarità della gestione residui. A tal fine, nei paragrafi che seguono verranno calcolati i seguenti quozienti di bilancio:

- indice di incidenza dei residui attivi;
- indice di incidenza dei residui passivi.

### 12.3.1 Indice di incidenza dei residui attivi e passivi

L'indice di incidenza dei residui attivi esprime il rapporto fra i residui sorti nell'esercizio ed il valore delle operazioni di competenza dell'esercizio medesimo.

Un valore elevato di questo indicatore esprime un particolare allungamento dei tempi di attuazione delle procedure amministrative e contabili della gestione delle entrate. Riflessioni del tutto analoghe possono essere effettuate per quanto riguarda l'indice di incidenza dei residui passivi.

L'esame comparato nel tempo e nello spazio può evidenziare delle anomalie gestionali che devono essere adeguatamente monitorate e controllate.

INDICE DI INCIDENZA DEI RESIDUI ATTIVI	2017
Incidenza residui attivi = $\frac{\text{Totale residui attivi}}{\text{Totale accertamenti di competenza}}$	0,03
INDICE DI INCIDENZA DEI RESIDUI PASSIVI	2017
Incidenza residui passivi = $\frac{\text{Totale residui passivi}}{\text{Totale impegni di competenza}}$	0,11

### 12.4 INDICI DELLA GESTIONE DI CASSA

Anche per la gestione di cassa è possibile far ricorso ad alcuni indicatori in grado di valutare le modalità con cui la cassa si modifica e si rinnova. In particolare, il primo dei due indici, "velocità di riscossione", confrontando tra loro le entrate riscosse con quelle accertate in competenza relativamente ai titoli 1 e 3 (tributarie ed extratributarie), misura la capacità dell'ente di trasformare in liquidità situazioni creditorie vantate nei confronti di terzi.

Allo stesso modo, l'indice "velocità di gestione della spesa corrente" permette di giudicare quanta parte degli impegni della spesa corrente trova nell'anno stesso, trasformazione nelle ulteriori fasi della spesa, quali la liquidazione, l'ordinazione ed il pagamento.

VELOCITA' DI RISCOSSIONE DELLE ENTRATE PROPRIE	2017
Velocità di riscossione = $\frac{\text{Riscossioni di competenza (Titolo 1 + 3)}}{\text{Impegni di competenza}}$	0,99

Accertamenti di competenza (Titolo 1 + 3)	
VELOCITA' DI GESTIONE DELLA SPESA CORRENTE	2017
Velocità di gestione spesa corrente = $\frac{\text{Pagamenti di competenza (Tit. 1)}}{\text{Impegni di competenza (Tit. 1)}}$	0,90

## 13 I SERVIZI EROGATI

Se l'analisi per missione fornisce un primo ed interessante spaccato della spesa, evidenziando come questa sia stata ripartita tra le principali attività che l'ente è tenuto a porre in essere, ulteriori elementi di valutazione possono essere tratti da una ulteriore lettura della spesa articolata per servizi.

Questi ultimi rappresentano, infatti, il risultato elementare dell'intera attività amministrativa dell'ente. D'altra parte tra gli obiettivi principali da conseguire da parte dell'azienda-comune, vi è quello di erogare servizi alla collettività amministrata. L'ente locale, infatti, si pone come istituzione di rappresentanza degli interessi locali, come interprete dei bisogni oltre che gestore della maggior parte degli interventi di carattere finale anche quando programmati da altri soggetti o istituti territoriali di ordine superiore.

In linea generale, i servizi pubblici locali devono essere erogati con modalità che ne promuovono il miglioramento della qualità ed assicurano la tutela e la partecipazione dei cittadini-utenti.

Il ruolo del comune può essere visto, dunque, quale soggetto coordinatore di istanze di servizi da parte dei cittadini da contemperare con le scarse risorse finanziarie a disposizione. A ciò si aggiunge che i servizi offerti non presentano caratteristiche del tutto analoghe, tanto che il legislatore è giunto a distinguere tre principali tipologie:

- i servizi istituzionali;
- i servizi a domanda individuale;
- i servizi produttivi.

Prescindendo da valutazioni particolari che verranno approfondite trattando delle singole tipologie, potremmo dire che i servizi istituzionali si caratterizzano per l'assenza pressoché totale di proventi diretti trattandosi di attività che, per loro natura, rientrano tra le competenze specifiche dell'ente pubblico e, come tali, non sono cedibili a terzi.

Al contrario i servizi a domanda individuale e, ancor più, quelli a carattere produttivo si caratterizzano per la presenza di un introito che, anche se in alcuni casi non completamente remunerativo dei costi, si configura come corrispettivo per la prestazione resa dall'ente. In realtà, i servizi a domanda individuale sono caratterizzati, generalmente, da un rilevante contenuto sociale che, ancora oggi, ne condiziona la gestione e giustifica una tariffa in grado di remunerare solo parzialmente i costi. Non altrettanto potremmo dire dei servizi a carattere produttivo che, nel corso di questi anni, hanno perso quella caratteristica di socialità per assumere un connotato tipicamente imprenditoriale.

Nei paragrafi che seguono, vengono riportate alcune tabelle riassuntive che sintetizzano la gestione di ciascuno di essi.

### 13.1 I SERVIZI ISTITUZIONALI

I servizi istituzionali sono considerati obbligatori perché esplicitamente previsti dalla legge ed il loro costo è generalmente finanziato attingendo dalle risorse generiche a disposizione dell'ente, quali ad esempio i trasferimenti attribuiti dallo Stato o le entrate di carattere tributario.

Tali servizi sono caratterizzati dal fatto che l'offerta non è funzione della domanda: ne consegue che la loro offerta da parte dell'ente deve comunque essere garantita, prescindendo da qualsiasi giudizio sulla economicità.

All'interno di questa categoria vengono ad annoverarsi l'anagrafe, lo stato civile, la leva militare, la polizia locale, i servizi cimiteriali, la statistica, la nettezza urbana e più in generale tutte quelle attività molto spesso caratterizzate dall'assenza di remunerazione poste in essere in forza di una imposizione giuridica.

Nella maggior parte dei casi si tratta di servizi forniti gratuitamente alla collettività, le cui risultanze - con riferimento al nostro ente - sono riportate nelle tabelle che seguono.

In particolare la prima mette a confronto le entrate e le spese sostenute distintamente per ciascuno di essi definendone il risultato (differenza entrate spese) ed il relativo grado di copertura delle spese in percentuale.

Servizi istituzionali - Bilancio 2017		Spese 2017		
Servizi connessi agli organi istituzionali	0,00	228.398,31	0,00	0,00%
Amministrazione generale	0,00	28.640.170,63	0,00	0,00%
Servizi connessi all'ufficio tecnico provinciale	0,00	885.191,42	0,00	0,00%
Servizi connessi all'istruzione tecnica e scientifica	0,00	3.640.403,27	0,00	0,00%
Servizi connessi al provveditorato allo studio	0,00	69.997,56	0,00	0,00%
Servizi di tutela ambientale	0,00	536.995,15	0,00	0,00%
Servizi di assistenza all'infanzia abbandonata, ai ciechi e ai sordomuti	0,00	0,00	0,00	0,00%
Servizi di viabilità provinciale	0,00	6.581.597,37	0,00	0,00%
Servizi connessi agli interventi in agricoltura	0,00	237.174,15	0,00	0,00%
	0,00	0,00	0,00	0,00%
	0,00	0,00	0,00	0,00%
	0,00	0,00	0,00	0,00%
	0,00	0,00	0,00	0,00%
	0,00	0,00	0,00	0,00%
	0,00	0,00	0,00	0,00%
<b>Totale Servizi</b>	<b>0,00</b>	<b>40.819.927,86</b>	<b>0,00</b>	<b>0,00%</b>

### 13.2 I SERVIZI A DOMANDA INDIVIDUALE

I servizi a domanda individuale, anche se rivestono una notevole rilevanza sociale all'interno della comunità amministrata, non sono previsti obbligatoriamente da leggi.

Essi sono caratterizzati dal fatto che vengono richiesti direttamente dai cittadini dietro pagamento di un prezzo (tariffa), spesso non pienamente remunerativo per l'ente ma comunque non inferiore ad una percentuale di copertura del relativo costo, così come previsto dalle vigenti norme sulla finanza locale.

Tale scelta rappresenta un passaggio estremamente delicato per la gestione dell'ente in quanto l'adozione di tariffe contenute per il cittadino-utente (che comunque non possono essere inferiori alle percentuali di copertura previste dalla vigente normativa) determina una riduzione delle possibilità di spesa per l'ente stesso. Dovendosi, infatti, rispettare il generale principio di pareggio del bilancio, il costo del servizio, non coperto dalla contribuzione diretta dell'utenza, deve essere finanziato con altre risorse dell'ente, riducendo in tal modo la possibilità di finanziare altri

servizi o trasferimenti.

L'incidenza sul bilancio delle spese per i Servizi a domanda individuale attivati nel nostro ente e le relative percentuali di copertura sono sintetizzate nella seguente tabella:

Servizi a domanda individuale - Bilancio 2017	Entrate 2017	Spese 2017	Risultato 2017	Copertura in %
Alberghi case di riposo e di ricovero	0,00	0,00	0,00	0,00%
Alberghi diurni e bagni pubblici	0,00	0,00	0,00	0,00%
Asili nido	0,00	0,00	0,00	0,00%
Convitti, campeggi, case	0,00	0,00	0,00	0,00%
Colonie e soggiorni stagionali	0,00	0,00	0,00	0,00%
Corsi extrascolastici	0,00	0,00	0,00	0,00%
Parcheggi custoditi e parchimetri	0,00	0,00	0,00	0,00%
Pesa pubblica	0,00	0,00	0,00	0,00%
Servizi turistici diversi	0,00	0,00	0,00	0,00%
Spurgo pozzi neri	0,00	0,00	0,00	0,00%
Teatri	0,00	0,00	0,00	0,00%
Musei, gallerie e mostre	0,00	0,00	0,00	0,00%
Giardini zoologici e botanici	0,00	0,00	0,00	0,00%
Impianti sportivi	0,00	0,00	0,00	0,00%
Mattatoi pubblici	0,00	0,00	0,00	0,00%
Mense non scolastiche	0,00	0,00	0,00	0,00%
Mense scolastiche	0,00	0,00	0,00	0,00%
Mercati e fiere attrezzate	0,00	0,00	0,00	0,00%
Spettacoli	0,00	0,00	0,00	0,00%
Trasporto carni macellate	0,00	0,00	0,00	0,00%
Trasporti e pompe funebri	0,00	0,00	0,00	0,00%
Uso di locali non istituzionali	0,00	0,00	0,00	0,00%
Altri servizi a domanda individuale	0,00	0,00	0,00	0,00%
<b>Totale Servizi</b>	<b>0,00</b>	<b>0,00</b>	<b>0,00</b>	<b>0,00%</b>

L'analisi delle risultanze nel triennio 2015 - 2017 è, invece, evidenziata nella sottostante tabella:

Servizi a domanda individuale Trend Entrate e Spese	Entrate 2015	Spese 2015	Entrate 2016	Spese 2016	Entrate 2017	Spese 2017



Provincia di L'AQUILA (AQ)

Alberghi case di riposo e di ricovero	23.095,00	25.582,00	13.677,00	17.986,00	0,00	0,00
Alberghi diurni e bagni pubblici	0,00	0,00	0,00	0,00	0,00	0,00
Asili nido	0,00	0,00	0,00	0,00	0,00	0,00
Convitti, campeggi, case	0,00	0,00	0,00	0,00	0,00	0,00
Colonie e soggiorni stagionali	0,00	0,00	0,00	0,00	0,00	0,00
Corsi extrascolastici	0,00	0,00	0,00	0,00	0,00	0,00
Parcheggi custoditi e parchimetri	0,00	0,00	0,00	0,00	0,00	0,00
Pesa pubblica	0,00	0,00	0,00	0,00	0,00	0,00
Servizi turistici diversi	0,00	0,00	0,00	0,00	0,00	0,00
Spurgo pozzi neri	0,00	0,00	0,00	0,00	0,00	0,00
Teatri	0,00	0,00	0,00	0,00	0,00	0,00
Musei, gallerie e mostre	0,00	0,00	0,00	0,00	0,00	0,00
Giardini zoologici e botanici	0,00	0,00	0,00	0,00	0,00	0,00
Impianti sportivi	0,00	0,00	0,00	0,00	0,00	0,00
Mattatoi pubblici	0,00	0,00	0,00	0,00	0,00	0,00
Mense non scolastiche	0,00	0,00	0,00	0,00	0,00	0,00
Mense scolastiche	0,00	0,00	0,00	0,00	0,00	0,00
Mercati e fiere attrezzate	0,00	0,00	0,00	0,00	0,00	0,00
Spettacoli	0,00	0,00	0,00	0,00	0,00	0,00
Trasporto carni macellate	0,00	0,00	0,00	0,00	0,00	0,00
Trasporti e pompe funebri	0,00	0,00	0,00	0,00	0,00	0,00
Uso di locali non Istituzionali	0,00	0,00	0,00	0,00	0,00	0,00
Altri servizi a domanda individuale	0,00	0,00	0,00	0,00	0,00	0,00
<b>Totale Servizi</b>	<b>23.095,00</b>	<b>25.582,00</b>	<b>13.677,00</b>	<b>17.986,00</b>	<b>0,00</b>	<b>0,00</b>

### 13.3 I SERVIZI PRODUTTIVI

I servizi produttivi sono caratterizzati da una spiccata rilevanza sotto il profilo economico ed industriale che attiene tanto alla caratteristica del servizio reso quanto alla forma di organizzazione necessaria per la loro erogazione.

Per tali servizi, le vigenti norme prevedono il totale finanziamento da parte degli utenti che li richiedono e ne sostengono integralmente il costo attraverso la corresponsione delle tariffe. Generalmente tali servizi, anche in funzione della loro rilevanza economica e sociale, sono soggetti alla disciplina dei prezzi amministrati.

Per effetto anche della graduale contrazione dei trasferimenti statali e della conseguente necessità di reperimento diretto di risorse da parte dell'ente, l'erogazione di servizi produttivi rappresenta una importante risorsa strategica per la gestione, cui attribuire la dovuta rilevanza in termini di assetto strutturale ed organizzativo.

Si evidenzia che la Provincia non fornisce alcun servizio produttivo.

**PAGAMENTI****SIOPE**

Pagina 1

<b>Ente Codice</b>	000700433
<b>Ente Descrizione</b>	AMMINISTRAZIONE PROVINCIALE DELL'AQUILA
<b>Categoria</b>	Province - Comuni - Citta' metropolitane - Unioni di Comuni
<b>Sotto Categoria</b>	PROVINCE
<b>Periodo</b>	ANNUALE 2017
<b>Prospetto</b>	PAGAMENTI
<b>Tipo Report</b>	Semplice
<b>Data ultimo aggiornamento</b>	05-lug-2018
<b>Data stampa</b>	12-lug-2018
<b>Importi in EURO</b>	



Importo nel periodo Importo a tutto il periodo

1.00.00.00.000 Spese correnti 47.055.604,23 47.055.604,23

1.01.00.00.000 Redditi da lavoro dipendente 12.753.187,58 12.753.187,58

1.01.01.00.000 Retribuzioni lorde 9.598.354,39 9.598.354,39

1.01.01.01.001	Arretrati per anni precedenti corrisposti al personale a tempo indeterminato	27.891,18	27.891,18
1.01.01.01.002	Voci stipendiali corrisposte al personale a tempo indeterminato	7.744.876,06	7.744.876,06
1.01.01.01.003	Straordinario per il personale a tempo indeterminato	208.872,52	208.872,52
1.01.01.01.004	Indennita' ed altri compensi, esclusi i rimborsi spesa per missione, corrisposti al personale a tempo indeterminato	902.611,36	902.611,36
1.01.01.01.005	Arretrati per anni precedenti corrisposti al personale a tempo determinato	501,33	501,33
1.01.01.01.006	Voci stipendiali corrisposte al personale a tempo determinato	596.527,41	596.527,41
1.01.01.02.002	Buoni pasto	117.074,53	117.074,53

1.01.02.00.000 Contributi sociali a carico dell'ente 3.154.833,19 3.154.833,19

1.01.02.01.001	Contributi obbligatori per il personale	3.034.465,68	3.034.465,68
1.01.02.01.003	Contributi per indennita' di fine rapporto	16.838,41	16.838,41
1.01.02.02.001	Assegni familiari	83.331,03	83.331,03
1.01.02.02.005	Arretrati per oneri per il personale in quiescenza	20.198,07	20.198,07

1.02.00.00.000 Imposte e tasse a carico dell'ente 1.012.149,15 1.012.149,15

1.02.01.00.000 Imposte, tasse e proventi assimilati a carico dell'ente 1.012.149,15 1.012.149,15

1.02.01.01.001	Imposta regionale sulle attivita' produttive (IRAP)	917.802,50	917.802,50
1.02.01.02.001	Imposta di registro e di bollo	28.599,61	28.599,61
1.02.01.06.001	Tassa e/o tariffa smaltimento rifiuti solidi urbani	24.023,24	24.023,24
1.02.01.09.001	Tassa di circolazione dei veicoli a motore (tassa automobilistica)	36.650,76	36.650,76
1.02.01.11.001	Imposta comunale sugli immobili (ICI)	2.806,52	2.806,52
1.02.01.99.999	Imposte, tasse e proventi assimilati a carico dell'ente n.a.c.	2.266,52	2.266,52

1.03.00.00.000 Acquisto di beni e servizi 10.518.027,16 10.518.027,16

1.03.01.00.000 Acquisto di beni 737.140,36 737.140,36

1.03.01.01.001	Giornali e riviste	5.775,92	5.775,92
1.03.01.01.002	Pubblicazioni	2.164,45	2.164,45
1.03.01.02.001	Carta, cancelleria e stampati	14.648,90	14.648,90
1.03.01.02.002	Carburanti, combustibili e lubrificanti	326.105,39	326.105,39
1.03.01.02.003	Equipaggiamento	750,00	750,00
1.03.01.02.005	Accessori per uffici e alloggi	4.003,59	4.003,59
1.03.01.02.006	Materiale informatico	6.341,82	6.341,82
1.03.01.02.007	Altri materiali tecnico-specialistici non sanitari	286.589,16	286.589,16
1.03.01.02.008	Strumenti tecnico-specialistici non sanitari	29.252,13	29.252,13
1.03.01.02.010	Beni per consultazioni elettorali	9,30	9,30
1.03.01.02.011	Generi alimentari	3.643,18	3.643,18
1.03.01.02.999	Altri beni e materiali di consumo n.a.c.	57.856,52	57.856,52

1.03.02.00.000 Acquisto di servizi 9.780.886,80 9.780.886,80

1.03.02.01.001	Organi istituzionali dell'amministrazione - Indennita'	66.345,25	66.345,25
1.03.02.01.002	Organi istituzionali dell'amministrazione - Rimborsi	7.770,75	7.770,75



		Importo nel periodo	Importo a tutto il periodo
1.03.02.01.008	Compensi agli organi istituzionali di revisione, di controllo ed altri incarichi istituzionali dell'amministrazione	37.510,95	37.510,95
1.03.02.02.001	Rimborso per viaggio e trasloco	3.827,76	3.827,76
1.03.02.02.002	Indennita' di missione e di trasferta	4.079,73	4.079,73
1.03.02.02.005	Organizzazione e partecipazione a manifestazioni e convegni	89,00	89,00
1.03.02.02.999	Altre spese per relazioni pubbliche, convegni e mostre, pubblicita' n.a.c	838,52	838,52
1.03.02.03.999	Altri aggi di riscossione n.a.c.	2.956,81	2.956,81
1.03.02.04.004	Acquisto di servizi per formazione obbligatoria	7.935,00	7.935,00
1.03.02.04.999	Acquisto di servizi per altre spese per formazione e addestramento n.a.c.	8.404,90	8.404,90
1.03.02.05.001	Telefonia fissa	115.470,77	115.470,77
1.03.02.05.002	Telefonia mobile	11.163,81	11.163,81
1.03.02.05.003	Accesso a banche dati e a pubblicazioni on line	2.058,75	2.058,75
1.03.02.05.004	Energia elettrica	886.729,89	886.729,89
1.03.02.05.005	Acqua	73.737,09	73.737,09
1.03.02.05.006	Gas	2.474.277,40	2.474.277,40
1.03.02.05.999	Utenze e canoni per altri servizi n.a.c.	29.856,85	29.856,85
1.03.02.07.001	Locazione di beni immobili	1.762.734,96	1.762.734,96
1.03.02.07.002	Noleggi di mezzi di trasporto	39.774,96	39.774,96
1.03.02.07.006	Licenze d'uso per software	900,36	900,36
1.03.02.07.008	Noleggi di impianti e macchinari	30.083,64	30.083,64
1.03.02.07.999	Altre spese sostenute per utilizzo di beni di terzi n.a.c.	13.902,76	13.902,76
1.03.02.09.001	Manutenzione ordinaria e riparazioni di mezzi di trasporto ad uso civile, di sicurezza e ordine pubblico	240.455,46	240.455,46
1.03.02.09.003	Manutenzione ordinaria e riparazioni di mobili e arredi	119,22	119,22
1.03.02.09.004	Manutenzione ordinaria e riparazioni di impianti e macchinari	74.586,94	74.586,94
1.03.02.09.006	Manutenzione ordinaria e riparazioni di macchine per ufficio	730,96	730,96
1.03.02.09.008	Manutenzione ordinaria e riparazioni di beni immobili	1.771.440,56	1.771.440,56
1.03.02.09.011	Manutenzione ordinaria e riparazioni di altri beni materiali	19.065,73	19.065,73
1.03.02.10.001	Incarichi libero professionali di studi, ricerca e consulenza	16.632,80	16.632,80
1.03.02.11.006	Patrocinio legale	97.845,78	97.845,78
1.03.02.11.999	Altre prestazioni professionali e specialistiche n.a.c.	4.912,77	4.912,77
1.03.02.12.001	Acquisto di servizi da agenzie di lavoro interinale	9.341,54	9.341,54
1.03.02.13.001	Servizi di sorveglianza, custodia e accoglienza	318,52	318,52
1.03.02.13.002	Servizi di pulizia e lavanderia	224.876,19	224.876,19
1.03.02.13.003	Trasporti, traslochi e facchinaggio	5.856,00	5.856,00
1.03.02.13.004	Stampa e rilegatura	1.650,00	1.650,00
1.03.02.13.005	Servizi ausiliari a beneficio del personale	109.300,00	109.300,00
1.03.02.13.999	Altri servizi ausiliari n.a.c.	11.626,53	11.626,53
1.03.02.15.002	Contratti di servizio di trasporto scolastico	28.764,92	28.764,92
1.03.02.15.008	Contratti di servizio di assistenza sociale residenziale e semiresidenziale	3.718,48	3.718,48
1.03.02.15.999	Altre spese per contratti di servizio pubblico	162.500,00	162.500,00
1.03.02.16.001	Pubblicazione bandi di gara	3.342,13	3.342,13
1.03.02.16.002	Spese postali	26.172,47	26.172,47
1.03.02.16.999	Altre spese per servizi amministrativi	4.398,54	4.398,54
1.03.02.17.002	Oneri per servizio di tesoreria	7,80	7,80
1.03.02.19.001	Gestione e manutenzione applicazioni	14.482,00	14.482,00
1.03.02.19.002	Assistenza all'utente e formazione	3.616,08	3.616,08
1.03.02.19.004	Servizi di rete per trasmissione dati e VoIP e relativa manutenzione	174.874,41	174.874,41
1.03.02.19.005	Servizi per i sistemi e relativa manutenzione	12.769,46	12.769,46
1.03.02.19.006	Servizi di sicurezza	24.596,30	24.596,30





		Importo nel periodo	Importo a tutto il periodo
1.03.02.99.002	Altre spese legali	29.181,39	29.181,39
1.03.02.99.003	Quote di associazioni	22.129,16	22.129,16
1.03.02.99.004	Altre spese per consultazioni elettorali dell'ente	4.346,25	4.346,25
1.03.02.99.999	Altri servizi diversi n.a.c.	1.096.778,50	1.096.778,50
<b>1.04.00.00.000 Trasferimenti correnti</b>		<b>21.818.374,38</b>	<b>21.818.374,38</b>
<b>1.04.01.00.000 Trasferimenti correnti a Amministrazioni Pubbliche</b>		<b>21.346.680,29</b>	<b>21.346.680,29</b>
1.04.01.01.001	Trasferimenti correnti a Ministeri	21.072.225,88	21.072.225,88
1.04.01.01.002	Trasferimenti correnti a Ministero dell'Istruzione - Istituzioni scolastiche	254.295,00	254.295,00
1.04.01.01.020	Trasferimenti correnti al Ministero dell'economia in attuazione di norme in materia di contenimento di spesa	83,01	83,01
1.04.01.02.003	Trasferimenti correnti a Comuni	15.000,00	15.000,00
1.04.01.03.001	Trasferimenti correnti a INPS	5.076,40	5.076,40
<b>1.04.02.00.000 Trasferimenti correnti a Famiglie</b>		<b>531,14</b>	<b>531,14</b>
1.04.02.01.999	Altri sussidi e assegni	531,14	531,14
<b>1.04.03.00.000 Trasferimenti correnti a Imprese</b>		<b>451.368,30</b>	<b>451.368,30</b>
1.04.03.99.999	Trasferimenti correnti a altre imprese	451.368,30	451.368,30
<b>1.04.04.00.000 Trasferimenti correnti a Istituzioni Sociali Private</b>		<b>19.794,65</b>	<b>19.794,65</b>
1.04.04.01.001	Trasferimenti correnti a Istituzioni Sociali Private	19.794,65	19.794,65
<b>1.07.00.00.000 Interessi passivi</b>		<b>61.179,89</b>	<b>61.179,89</b>
<b>1.07.05.00.000 Interessi su Mutui e altri finanziamenti a medio lungo termine</b>		<b>7.638,37</b>	<b>7.638,37</b>
1.07.05.04.999	Interessi passivi a altre imprese su finanziamenti a medio lungo termine	7.638,37	7.638,37
<b>1.07.06.00.000 Altri interessi passivi</b>		<b>53.541,52</b>	<b>53.541,52</b>
1.07.06.02.001	Interessi di mora a Amministrazioni Centrali	30,06	30,06
1.07.06.02.999	Interessi di mora ad altri soggetti	6.139,77	6.139,77
1.07.06.99.002	Altri interessi passivi a Amministrazioni Locali	2.800,36	2.800,36
1.07.06.99.999	Altri interessi passivi ad altri soggetti	44.571,33	44.571,33
<b>1.09.00.00.000 Rimborsi e poste correttive delle entrate</b>		<b>40.388,27</b>	<b>40.388,27</b>
<b>1.09.99.00.000 Altri Rimborsi di parte corrente di somme non dovute o incassate in eccesso</b>		<b>40.388,27</b>	<b>40.388,27</b>
1.09.99.01.001	Rimborsi di parte corrente ad Amministrazioni Centrali di somme non dovute o incassate in eccesso	19.826,23	19.826,23
1.09.99.02.001	Rimborsi di parte corrente ad Amministrazioni Locali di somme non dovute o incassate in eccesso	2.469,52	2.469,52
1.09.99.04.001	Rimborsi di parte corrente a Famiglie di somme non dovute o incassate in eccesso	15.511,31	15.511,31
1.09.99.05.001	Rimborsi di parte corrente a Imprese di somme non dovute o incassate in eccesso	2.581,21	2.581,21
<b>1.10.00.00.000 Altre spese correnti</b>		<b>852.297,80</b>	<b>852.297,80</b>
<b>1.10.04.00.000 Premi di assicurazione</b>		<b>592.835,56</b>	<b>592.835,56</b>
1.10.04.01.001	Premi di assicurazione su beni mobili	75.474,28	75.474,28
1.10.04.01.002	Premi di assicurazione su beni immobili	88.072,00	88.072,00



		Importo nel periodo	Importo a tutto il periodo
1.10.04.01.003	Premi di assicurazione per responsabilita' civile verso terzi	423.684,60	423.684,60
1.10.04.01.999	Altri premi di assicurazione contro i danni	5.604,68	5.604,68
<b>1.10.05.00.000</b>	<b>Spese dovute a sanzioni, risarcimenti e indennizzi</b>	<b>84.928,87</b>	<b>84.928,87</b>
1.10.05.01.001	Spese dovute a sanzioni	7.442,25	7.442,25
1.10.05.02.001	Spese per risarcimento danni	1.093,37	1.093,37
1.10.05.03.001	Spese per indennizzi	58.735,00	58.735,00
1.10.05.04.001	Oneri da contenzioso	17.658,25	17.658,25
<b>1.10.99.00.000</b>	<b>Altre spese correnti n.a.c.</b>	<b>174.533,37</b>	<b>174.533,37</b>
1.10.99.99.999	Altre spese correnti n.a.c.	174.533,37	174.533,37
<b>2.00.00.00.000</b>	<b>Spese in conto capitale</b>	<b>3.014.128,34</b>	<b>3.014.128,34</b>
<b>2.02.00.00.000</b>	<b>Investimenti fissi lordi e acquisto di terreni</b>	<b>2.921.917,82</b>	<b>2.921.917,82</b>
<b>2.02.01.00.000</b>	<b>Beni materiali</b>	<b>2.604.550,16</b>	<b>2.604.550,16</b>
2.02.01.03.001	Mobili e arredi per ufficio	13.252,41	13.252,41
2.02.01.04.002	Impianti	24.832,84	24.832,84
2.02.01.07.002	Postazioni di lavoro	117,12	117,12
2.02.01.09.001	Fabbricati ad uso abitativo	86.147,91	86.147,91
2.02.01.09.002	Fabbricati ad uso commerciale	28.915,32	28.915,32
2.02.01.09.003	Fabbricati ad uso scolastico	868.423,14	868.423,14
2.02.01.09.012	Infrastrutture stradali	593.421,72	593.421,72
2.02.01.09.013	Altre vie di comunicazione	625.099,19	625.099,19
2.02.01.09.014	Opere per la sistemazione del suolo	1.245,10	1.245,10
2.02.01.09.016	Impianti sportivi	40.700,00	40.700,00
2.02.01.09.018	Musei, teatri e biblioteche	1.260,16	1.260,16
2.02.01.09.019	Fabbricati ad uso strumentale	321.135,25	321.135,25
<b>2.02.02.00.000</b>	<b>Terreni e beni materiali non prodotti</b>	<b>266.896,22</b>	<b>266.896,22</b>
2.02.02.02.002	Demanio idrico	266.896,22	266.896,22
<b>2.02.03.00.000</b>	<b>Beni immateriali</b>	<b>50.471,44</b>	<b>50.471,44</b>
2.02.03.05.001	Incarichi professionali per la realizzazione di investimenti	50.471,44	50.471,44
<b>2.03.00.00.000</b>	<b>Contributi agli investimenti</b>	<b>92.210,52</b>	<b>92.210,52</b>
<b>2.03.01.00.000</b>	<b>Contributi agli investimenti a Amministrazioni pubbliche</b>	<b>92.210,52</b>	<b>92.210,52</b>
2.03.01.02.003	Contributi agli investimenti a Comuni	92.210,52	92.210,52
<b>4.00.00.00.000</b>	<b>Rimborso Prestiti</b>	<b>17.864,45</b>	<b>17.864,45</b>
<b>4.03.00.00.000</b>	<b>Rimborso mutui e altri finanziamenti a medio lungo termine</b>	<b>17.864,45</b>	<b>17.864,45</b>
<b>4.03.01.00.000</b>	<b>Rimborso Mutui e altri finanziamenti a medio lungo termine</b>	<b>17.864,45</b>	<b>17.864,45</b>
4.03.01.04.999	Rimborso Mutui e altri finanziamenti a medio lungo termine ad altre imprese	17.864,45	17.864,45
<b>7.00.00.00.000</b>	<b>Uscite per conto terzi e partite di giro</b>	<b>5.503.801,69</b>	<b>5.503.801,69</b>
<b>7.01.00.00.000</b>	<b>Uscite per partite di giro</b>	<b>5.468.112,05</b>	<b>5.468.112,05</b>



Importo nel periodo Importo a tutto il periodo

<b>7.01.01.00.000 Versamenti di altre ritenute</b>		<b>1.734.048,85</b>	<b>1.734.048,85</b>
7.01.01.02.001	Versamento delle ritenute per scissione contabile IVA (split payment)	1.730.989,00	1.730.989,00
7.01.01.99.999	Versamento di altre ritenute n.a.c.	3.059,85	3.059,85
<b>7.01.02.00.000 Versamenti di ritenute su Redditi da lavoro dipendente</b>		<b>3.525.032,32</b>	<b>3.525.032,32</b>
7.01.02.01.001	Versamenti di ritenute erariali su Redditi da lavoro dipendente riscosse per conto terzi	2.111.737,63	2.111.737,63
7.01.02.02.001	Versamenti di ritenute previdenziali e assistenziali su Redditi da lavoro dipendente riscosse per conto terzi	1.146.172,32	1.146.172,32
7.01.02.99.999	Altri versamenti di ritenute al personale dipendente per conto di terzi	267.122,37	267.122,37
<b>7.01.03.00.000 Versamenti di ritenute su Redditi da lavoro autonomo</b>		<b>102.626,32</b>	<b>102.626,32</b>
7.01.03.01.001	Versamenti di ritenute erariali su Redditi da lavoro autonomo per conto terzi	102.626,32	102.626,32
<b>7.01.99.00.000 Altre uscite per partite di giro</b>		<b>106.404,56</b>	<b>106.404,56</b>
7.01.99.01.001	Spese non andate a buon fine	51.404,56	51.404,56
7.01.99.03.001	Costituzione fondi economici e carte aziendali	55.000,00	55.000,00
<b>7.02.00.00.000 Uscite per conto terzi</b>		<b>35.689,64</b>	<b>35.689,64</b>
<b>7.02.01.00.000 Acquisto di beni e servizi per conto terzi</b>		<b>0,00</b>	<b>0,00</b>
7.02.01.01.001	Acquisto di beni per conto di terzi	0,00	0,00
<b>7.02.04.00.000 Depositi di/preso terzi</b>		<b>35.689,64</b>	<b>35.689,64</b>
7.02.04.02.001	Restituzione di depositi cauzionali o contrattuali di terzi	35.689,64	35.689,64
<b>Pagamenti da regolarizzare</b>		<b>0,00</b>	<b>0,00</b>
0.00.0 0.99.9 99	ALTRI PAGAMENTI DA REGOLARIZZARE (pagamenti codificati dal tesoriere)	0,00	0,00
<b>TOTALE PAGAMENTI</b>		<b>55.591.398,71</b>	<b>55.591.398,71</b>



**DISPONIBILITA' LIQUIDE****SIOPE****Pagina 1**

<b>Ente Codice</b>	000700433
<b>Ente Descrizione</b>	AMMINISTRAZIONE PROVINCIALE DELL'AQUILA
<b>Categoria</b>	Province - Comuni - Citta' metropolitane - Unioni di Comuni
<b>Sotto Categoria</b>	PROVINCE
<b>Periodo</b>	MENSILE Dicembre 2017
<b>Prospetto</b>	DISPONIBILITA' LIQUIDE
<b>Tipo Report</b>	Semplice
<b>Data ultimo aggiornamento</b>	05-lug-2018
<b>Data stampa</b>	12-lug-2018
<b>Importi in EURO</b>	





Importo a tutto il periodo

**CONTO CORRENTE DI TESORERIA**

1100	FONDO DI CASSA DELL'ENTE ALL' INIZIO DELL'ANNO (1)	109.135.445,39
1200	RISCOSSIONI EFFETTUATE DALL'ENTE A TUTTO IL MESE (2)	71.744.677,56
1300	PAGAMENTI EFFETTUATI DALL'ENTE A TUTTO IL MESE (3)	53.999.994,15
1400	FONDO DI CASSA DELL'ENTE ALLA FINE DEL PERIODO DI RIFERIMENTO (4) (1+2-3)	126.880.128,80
1450	FONDO DI CASSA DELL'ENTE ALLA FINE DEL PERIODO DI RIFERIMENTO - QUOTA VINCOLATA	0,00

**FONDI DELL'ENTE PRESSO IL TESORIERE AL DI FUORI DEL CONTO DI TESORERIA**

2100	DISPONIBILITA' LIQUIDE LIBERE ALLA FINE DEL MESE COMPRESSE QUELLE REIMPIEGATE IN OPERAZIONI FINANZIARIE	0,00
2200	DISPONIBILITA' LIQUIDE VINCOLATE ALLA FINE DEL MESE COMPRESSE QUELLE REIMPIEGATE IN OPERAZIONI FINANZIARIE	0,00

**FONDI DELL'ENTE PRESSO ALTRI ISTITUTI DICREDITO**

2300	DISPONIBILITA' LIQUIDE LIBERE ALLA FINE DEL MESE COMPRESSE QUELLE REIMPIEGATE IN OPERAZIONI FINANZIARIE	0,00
2400	DISPONIBILITA' LIQUIDE VINCOLATE ALLA FINE DEL MESE COMPRESSE QUELLE REIMPIEGATE IN OPERAZIONI FINANZIARIE	0,00

**CONCORDANZA TRA IL CONTO DI TESORERIA E LA CONTABILITA' SPECIALE DI T.U.**

1500	DISPONIBILITA' LIQUIDE PRESSO IL CONTO DI TESORERIA SENZA OBBLIGO DI RIVERSAM. A FINE PERIODO RIFERIM., COMPRESSE QUELLE REIMP. IN OPERAZIONI FIN. (5)	0,00
1600	RISCOSSIONI EFFETTUATE DAL TESORIERE A TUTTO IL MESE E NON CONTABILIZZATE NELLA CONTAB. SPEC. (6)	73.456,72
1700	PAGAMENTI EFFETTUATI DAL TESORIERE A TUTTO IL MESE E NON CONTABILIZZATI NELLA CONTAB. SPEC. (7)	95,52
1800	VERSAM. C/O CONTAB. SPEC. NON CONTABILIZZATI DAL TESORIERE A TUTTO IL MESE (8)	0,00
1850	PRELIEVI DALLA CONTABILITA' SPECIALE NON CONTABILIZZATI DAL TESORIERE A TUTTO IL MESE (9)	1.330,00
1900	SALDO C/O CONTAB. SPEC. A FINE PERIODO RIFERIM. (4-5-6+7+8-9)	126.805.437,60





**Amministrazione Provinciale dell'Aquila**

**INDICATORE ANNUALE DI TEMPESTIVITA' DEI PAGAMENTI - ANNO 2017**

Ai sensi dell'art. 41 comma 1 del D.L. n. 66/2014 del 24/04/2014, convertito in Legge con n. 89 del 23/06/2014, i sottoscritti Avv. Angelo Caruso in qualità di Presidente della Provincia e Dott.ssa Paola Contestabile in qualità di Dirigente del Settore Ragioneria Generale attestano i seguenti dati:

a) ammontare dei pagamenti 2017 effettuati entro ed oltre i termini contrattuali

	<b>IMPORTO PAGAMENTI CON SPLIT</b>	<b>IMPORTO PAGAMENTI SENZA SPLIT</b>
<b>Entro termini contrattuali</b>	3.820.090,98	192.472,00
<b>Entro i successivi 10 gg</b>	1.163.833,35	73.236,61
<b>Tra i successivi 10 gg e 60 gg</b>	2.850.674,74	185.078,75
<b>Oltre i successivi 60 gg</b>	1.359.527,33	95.713,37

b) indicatore annuale 2017 tempestività dei pagamenti

	<b>TOT. MANDATI</b>	<b>TOT. MANDATI X GIORNI</b>
<b>SPLIT</b>	9.194.126,40	229.378.318,36
<b>NO SPLIT</b>	546.500,73	31.373.680,30
<b>TOTALI</b>	9.740.627,13	260.751.998,66
<b>VALORE INDICE</b>		26,77

L'Aquila 26 LUG. 2018

Il Presidente della Provincia dell'Aquila  
(Avv. Angelo Caruso)

Il Dirigente del Settore Ragioneria Generale  
(Dott.ssa Paola Contestabile)







AMMINISTRAZIONE PROVINCIALE DI L'AQUILA  
COLLEGIO DEI REVISORI

**Nota che assevera la reciprocità dei debiti e crediti degli organismi partecipati con la contabilità dell'Ente a norma dell'art. 11, comma 6, del D.Lgs. n. 118/2011**

Riferimenti:

la relazione sulla gestione allegata al rendiconto è un documento illustrativo della gestione dell'ente, nonché dei fatti di rilievo verificatisi dopo la chiusura dell'esercizio e di ogni eventuale informazione utile ad una migliore comprensione dei dati contabili.


In particolare la relazione illustra al punto j) del citato comma 6 art. 11:

*“ gli esiti della verifica dei crediti e debiti reciproci con i propri enti strumentali e le società controllate e partecipate. La predetta informativa asseverata dai rispettivi organi di revisione, evidenzia analiticamente eventuali discordanze e ne fornisce la motivazione; in tal caso l'ente assume senza indugio, e comunque non oltre il termine dell'esercizio finanziario in corso, i provvedimenti necessari ai fini della riconciliazione delle partite debitorie e creditorie ”*

Dal punto di vista operativo la nota si riferisce a tutti gli enti partecipati di diritto pubblico e privato comprese associazioni, fondazioni, aziende di servizi alla persona ed anche alle società partecipate.

Tramite gli uffici competenti si è provveduto a richiedere agli organismi partecipati la situazione a credito e a debito nei confronti della provincia di L'Aquila in riferimento alla data di chiusura dell'esercizio 2017.

Sono state acquisite con riferimento alla data del 31/12/2017 le seguenti certificazioni:







	Enti partecipati	Data risposta	Crediti della Provincia (dati di bilancio dell'Ente)	Debiti della Provincia (dati di bilancio dell'Ente)	Note: Dati comunicati da I I e partecipate
1	Abruzzo Italico Alto Sangro scarl	28/05/2018	Euro 0,00	Euro 0,00	Debito Zero Credito Zero
2	Consorzio Alta Formazione Valle Peligna Alto Sangro Scarl in liquidazione	17/05/2018	Euro 0,00	Euro 0,00	Debito Zero Credito Zero
3	Consorzio Polo Universitario di Sulmona	21/05/2018	Euro 0,00	Euro 0,00	Debito Zero Credito Zero
4	Consorzio Patto Territoriale Marsica	27/07/2018	Euro 0,00	Euro 15.493,71	Debito € 15.493,71 Credito Zero
5	Gal Gran Sasso Velino Soc. Consortile Cooperativa	22/05/2018	Euro 0,00	Euro 0,00	Debito Zero Credito Zero
6	Euroservizi Prov. AQ S.p.A.	30/05/2018	Euro 0,00	Euro 0,00	Debito Zero Credito Zero
7	Borghi Autentici Appennino D'Abruzzo Srl in liquidazione	31/05/2018	Euro 0,00	Euro 0,00	Debito Zero Credito Zero
8	Banca di Credito Cooperativo di Roma Soc. Cooperativa	22/05/2018	Euro 0,00	Euro 0,00	Debito Zero Credito Zero
9	Banca Popolare Etica sc per azioni		Euro 0,00	Euro 0,00	Manca la Nota asseverata dall'organo di revisione della partecipata

Il Collegio dei Revisori prende atto che la partecipata Banca Popolare Etica non ha risposto alle richieste dell'Ente.

Della presente verifica reciproca dei debiti e crediti con le partecipate, da allegare al rendiconto, deve darsi notizia nella relazione sulla gestione ai sensi dell'art. 11, comma 6, del decreto legislativo 118/2011.



Dalla verifica effettuata con il raccordo con la contabilità dell'Ente (stampe dei capitoli di bilancio conservate agli atti del Collegio), eccetto che per la Banca Popolare Etica soc. coop. per azione, non sono emerse discordanze.


La presente Nota sarà aggiornata con eventuali successive comunicazioni.

Per quanto sopra esposto si assevera la presente Nota.

#### IL COLLEGIO DEI REVISORI

DOTT.SSA ANNAMARIA DE ROSA  PRESIDENTE

DOTT.SSA DINA FULVI FIRMI  COMPONENTE

PROF. DOTT. ANDREA ZIRUOLO  COMPONENTE






**Provincia dell'Aquila**  
Settore Affari Generali e Gestione Risorse Umane  
Ufficio Governance Partecipate

**ALLEGATO D**

**ELENCO INDIRIZZI SITI WEB SOCIETA' ED ENTI PARTECIPATI - Bilanci**

<b>SOCIETA' / ENTI</b>	<b>INDIRIZZI SITI WEB - Bilanci</b>
<b>EUROSERVIZI.PROV.AQ s.p.a. in liquidazione</b>	<a href="http://www.euroservizilaquila.it/documenti/">http://www.euroservizilaquila.it/documenti/</a>
<b>GAL GRAN SASSO VELINO Società Cooperativa</b>	<a href="http://www.galgransassovelino.it/bilanci">http://www.galgransassovelino.it/bilanci</a> - In aggiornamento
<b>CENTRO ALTA FORMAZIONE VALLE PELIGNA ALTO SANGRO s.c.a.r.l. in liquidazione</b>	La società è in scioglimento e liquidazione non ha un sito web
<b>BORGHİ AUTENTICI APPENNINO D'ABRUZZO s.r.l. in liquidazione</b>	La società è in scioglimento e liquidazione non ha un sito web
<b>ABRUZZO ITALICO ALTO SANGRO s.r.l.</b>	<a href="http://www.galaia.it/interna.aspx?idA=4363">http://www.galaia.it/interna.aspx?idA=4363</a> - Sito in allestimento
<b>CONSORZIO PER IL POLO UNIVERSITARIO DI SULMONA E DEL CENTRO ABRUZZO s.c.a.r.l.</b>	<a href="http://www.cpus.it/amministrazione-trasparente/bilanci/">http://www.cpus.it/amministrazione-trasparente/bilanci/</a>
<b>BANCA POPOLARE ETICA s.c.p.a.</b>	<a href="http://www.bancuetica.it/bilanci">http://www.bancuetica.it/bilanci</a>
<b>BANCA DI CREDITO COOPERATIVO DI ROMA s.c.p.a.</b>	<a href="http://www.bccroma.it/doc/default.asp?i_archivioID=2835&amp;i_cartellaID=1122&amp;i_menuID=28716">http://www.bccroma.it/doc/default.asp?i_archivioID=2835&amp;i_cartellaID=1122&amp;i_menuID=28716</a>
<b>CONSORZIO PER IL PATTO TERRITORIALE MARSICA</b>	<a href="http://www.pattoterritorialemarsica.it/node/76">http://www.pattoterritorialemarsica.it/node/76</a>
<b>FONDAZIONE ISTITUTO TECNICO SUPERIORE EFFICIENZA ENERGETICA L'AQUILA</b>	<a href="http://www.itsenergia.org/nmm-trasparente/">http://www.itsenergia.org/nmm-trasparente/</a>





# Provincia dell'Aquila

Settore Affari Generali e Gestione Risorse Umane  
Ufficio Governance Partecipate

## ALLEGATO A

Denominazione	Tipologia	% di Partecipazione	Capitale Sociale
<b>EUROSERVIZI.PROV.AQ S.P.A. - IN LIQUIDAZIONE</b> C.F.01529980664	Società per azioni	100	€ 516.450
<b>GAL GRAN SASSO VELINO - S. C.</b> C.F. 01803670668	Società Consortile Cooperativa a responsabilità limitata	9,35	€ 160.343
<b>CENTRO ALTA FORMAZIONE VALLE PELIGNA ALTO SANGRO S.C.A.R.L.</b> In scioglimento e liquidazione C.F. 01656030663	Società Consortile a Responsabilità Limitata	1,89	€ 150.997
<b>BORCHI AUTENTICI APPENNINO D'ABRUZZO S.R.L.</b> In scioglimento e liquidazione C.F. 01704590668	Società a Responsabilità Limitata	3,91	€ 128.000
<b>ABRUZZO ITALICO ALTO SANGRO S.C.A.R.L.</b> C.F. 01580910667	Società Consortile a Responsabilità Limitata	3,4	€ 100.000
<b>CONSORZIO PER IL POLO UNIVERSITARIO DI SULMONA E DEL CENTRO ABRUZZO S.C.A.R.L.</b> C.F. 01275100665	Società Consortile a Responsabilità Limitata	12,48	€ 163.450








# Provincia dell'Aquila

Settore Affari Generali e Gestione Risorse Umane  
Ufficio Governance Partecipate

Denominazione	Tipologia	% di Partecipazione	Capitale Sociale
BANCA POPOLARE ETICA S.C. x azioni C.F. 00622940233	Società Cooperativa x azioni	0,0045	€ 65.335.567
BANCA DI CREDITO COOPERATIVO DI ROMA S.C. x azioni C.F. 01275240586	Società Cooperativa x azioni	0,01	€ 742.013.100
CONSORZIO PATTO TERRITORIALE MARSICA Consorzio ex art. 2602 C.C. C.F. 01445300666	Consorzio ex art. 2602 C.C.	16,66	€ 10.329 (Fondo consortile)
FONDAZIONE ISTITUTO TECNICO SUPERIORE EFFICIENZA ENERGETICA L'AQUILA C.F. 93052870669	Fondazione di partecipazione	10	€ 100.000





# Provincia dell'Aquila

Settore Affari Generali e Gestione Risorse Umane  
Ufficio Governance Partecipate

## ALLEGATO B

Organismi partecipati	Rendiconto 2015	Rendiconto 2016	Rendiconto 2017
<b>EUROSERVIZI.PROV.AQ S.P.A.</b> In liquidazione C.F.01529980664	€. 2.055	€. - 120.168	Non approvato
<b>GAL GRAN SASSO VELINO - S. C.C.A.R.L.</b> C.F. 01803670668	€. - 63.657	€. - 60.304	Non approvato
<b>CENTRO ALTA FORMQZIONE VALLE PELIGNA ALTO SANGRO S.C.A.R.L.</b> In scioglimento e liquidazione C.F. 01656030663	€. - 1.953	€. - 18.127	Non approvato
<b>BORCHI AUTENTICI APPENNINO D'ABRUZZO S.R.L.</b> In scioglimento e liquidazione C.F. 01704590668	€. - 2.966	€. - 3.345	Non approvato
<b>ABRUZZO ITALICO ALTO SANGRO S.C.A.R.L.</b> C.F. 01580910667	€. - 3.439	€. - 8.008	Non approvato
<b>CONSORZIO PER IL POLO UNIVERSITARIO DI SULMONA E DEL CENTRO ABRUZZO S.C.A.R.L.</b> C.F. 01275100665	€. 879	€. - 12.012	Non approvato
<b>BANCA POPOLARE ETICA S.C. x azioni</b> C.F. 00622940233	€. 3.702.000	€. 6.082.000	Non approvato
<b>BANCA DI CREDITO COOPERATIVO DI ROMA S.C. x azioni</b> C.F.01275240586	€. 18.401.396	€. 18.107.548	Non approvato





# Provincia dell'Aquila

Settore Affari Generali e Gestione Risorse Umane  
Ufficio Governance Partecipate

Organismi partecipati	Rendiconto 2015	Rendiconto 2016	
<b>CONSORZIO PATTO TERRITORIALE MARSICA</b> Consorzio ex art. 2602 C.C. C.F. 01445300666	€ 6.098	- 8.588,16	Non approvato
<b>FONDAZIONE ISTITUTO TECNICO SUPERIORE EFFICIENZA ENERGETICA L'AQUILA</b> Fondazione di partecipazione C.F. 93052870669	€ 0	€ 0	Non approvato





















**TERRENI**

Denominazione del bene	Localizzazione	Indirizzo	Fg.	P.lla	Superficie (mq)	Titolo	Tipologia del terreno
Terreno	Pescasseroli (AQ) (67032)	nd	171	15071	160	In proprietà	Pascado
Terreno	Pescasseroli (AQ) (67032)	nd	171	15081	170	In proprietà	Terreno agricolo
Terreno	Pescasseroli (AQ) (67032)	nd	171	15111	178	In proprietà	Terreno agricolo
Terreno	Pescasseroli (AQ) (67032)	nd	171	15131	70	In proprietà	Terreno agricolo
Terreno	Pescasseroli (AQ) (67032)	nd	171	15011	700	In proprietà	Pascado
Terreno	Pescasseroli (AQ) (67032)	nd	171	15031	390	In proprietà	Pascado
Terreno	Pescasseroli (AQ) (67032)	nd	171	15051	700	In proprietà	Pascado
Terreno	Pescasseroli (AQ) (67032)	nd	171	15071	300	In proprietà	Pascado
Terreno	Pescina (AQ) (67057)	nd	111	11511	1338	In proprietà	Pascado
Terreno	Pescina (AQ) (67057)	nd	111	12517	460	In proprietà	Pascado
Terreno	Pescina (AQ) (67057)	nd	121	11079	96	In proprietà	Terreno urbano
Terreno	Pescina (AQ) (67057)	nd	121	11011	190	In proprietà	Pascado
Terreno	Pescina (AQ) (67057)	nd	121	1561	460	In proprietà	Pascado
Terreno	Pescina (AQ) (67057)	nd	113	1161	270	In proprietà	Pascado
Terreno	Pescina (AQ) (67057)	nd	113	1291	2250	In proprietà	Pascado
Terreno	Pescina (AQ) (67057)	nd	111	11911	190	In proprietà	Pascado
Terreno	Pescina (AQ) (67057)	nd	111	11911	630	In proprietà	Pascado
Terreno	Pescina (AQ) (67057)	nd	111	12431	900	In proprietà	Pascado
Terreno	Pescina (AQ) (67057)	nd	111	11109	47	In proprietà	Pascado
Terreno	Pescina (AQ) (67057)	nd	111	11111	74	In proprietà	Terreno agricolo
Terreno	Pescina (AQ) (67057)	nd	111	11131	356	In proprietà	Terreno agricolo
Terreno	Pescina (AQ) (67057)	nd	111	11151	245	In proprietà	Terreno agricolo
Terreno	Pescina (AQ) (67057)	nd	111	11171	185	In proprietà	Terreno agricolo
Terreno	Pescina (AQ) (67057)	nd	111	11211	310	In proprietà	Terreno agricolo
Terreno	Pescina (AQ) (67057)	nd	111	11251	64	In proprietà	Terreno agricolo
Terreno	Pescina (AQ) (67057)	nd	111	11271	55	In proprietà	Terreno agricolo
Terreno	Pescina (AQ) (67057)	nd	111	11291	16	In proprietà	Terreno agricolo
Terreno	Pescina (AQ) (67057)	nd	111	11311	14	In proprietà	Terreno agricolo
Terreno	Pescina (AQ) (67057)	nd	111	11331	16	In proprietà	Terreno agricolo
Terreno	Pescina (AQ) (67057)	nd	111	11351	14	In proprietà	Terreno agricolo
Terreno	Pescina (AQ) (67057)	nd	111	11371	81	In proprietà	Terreno agricolo
Terreno	Pescina (AQ) (67057)	nd	111	11411	150	In proprietà	Terreno agricolo
Terreno	Pescina (AQ) (67057)	nd	111	11431	86	In proprietà	Terreno agricolo
Terreno	Pescina (AQ) (67057)	nd	111	11451	57	In proprietà	Terreno agricolo
Terreno	Pescina (AQ) (67057)	nd	111	11471	59	In proprietà	Terreno agricolo
Terreno	Pescina (AQ) (67057)	nd	111	11491	131	In proprietà	Terreno agricolo
Terreno	Pescina (AQ) (67057)	nd	111	11511	100	In proprietà	Terreno agricolo
Terreno	Pescina (AQ) (67057)	nd	111	11531	37	In proprietà	Terreno agricolo
Terreno	Pescina (AQ) (67057)	nd	111	11551	63	In proprietà	Terreno agricolo
Terreno	Pescina (AQ) (67057)	nd	111	11571	33	In proprietà	Terreno agricolo
Terreno	Pescina (AQ) (67057)	nd	111	11611	11	In proprietà	Terreno agricolo
Terreno	Pescina (AQ) (67057)	nd	111	11631	15	In proprietà	Terreno agricolo
Terreno	Pescina (AQ) (67057)	nd	111	11671	43	In proprietà	Terreno agricolo
Terreno	Pescina (AQ) (67057)	nd	111	11711	174	In proprietà	Terreno agricolo
Terreno	Pescina (AQ) (67057)	nd	111	11731	63	In proprietà	Terreno agricolo
Terreno	Pescina (AQ) (67057)	nd	111	11751	121	In proprietà	Terreno agricolo
Terreno	Pescina (AQ) (67057)	nd	111	11811	447	In proprietà	Terreno agricolo
Terreno	Pescina (AQ) (67057)	nd	111	11831	47	In proprietà	Terreno agricolo
Terreno	Pescina (AQ) (67057)	nd	111	11911	73	In proprietà	Terreno agricolo

Denominazione del bene	Localizzazione	Indirizzo	Fg.	P.lla	Superficie (mq)	Titolo	Tipologia del terreno
Terreno	Pellizzano sul Ghibo (AQ) 67034	nd	11	11913	57	In proprietà	Terreno agricolo
Terreno	Pellizzano sul Ghibo (AQ) 67034	nd	11	11919	174	In proprietà	Terreno agricolo
Terreno	Pellizzano sul Ghibo (AQ) 67034	nd	11	11916	84	In proprietà	Terreno agricolo
Terreno	Pellizzano sul Ghibo (AQ) 67034	nd	11	11911	181	In proprietà	Terreno agricolo
Terreno	Pellizzano sul Ghibo (AQ) 67034	nd	11	11939	43	In proprietà	Terreno agricolo
Terreno	Pellizzano sul Ghibo (AQ) 67034	nd	11	11942	75	In proprietà	Terreno agricolo
Terreno	Pellizzano sul Ghibo (AQ) 67034	nd	11	11954	34	In proprietà	Terreno agricolo
Terreno	Pellizzano sul Ghibo (AQ) 67034	nd	11	11956	29	In proprietà	Terreno agricolo
Terreno	Pellizzano sul Ghibo (AQ) 67034	nd	11	11955	67	In proprietà	Terreno agricolo
Terreno	Pellizzano sul Ghibo (AQ) 67034	nd	11	11967	56	In proprietà	Terreno agricolo
Terreno	Pellizzano sul Ghibo (AQ) 67034	nd	11	11979	111	In proprietà	Terreno agricolo
Terreno	Pellizzano sul Ghibo (AQ) 67034	nd	11	11971	72	In proprietà	Terreno agricolo
Terreno	Pellizzano sul Ghibo (AQ) 67034	nd	11	11973	54	In proprietà	Terreno agricolo
Terreno	Pellizzano sul Ghibo (AQ) 67034	nd	11	11977	71	In proprietà	Terreno agricolo
Terreno	Pellizzano sul Ghibo (AQ) 67034	nd	11	11989	54	In proprietà	Terreno agricolo
Terreno	Pellizzano sul Ghibo (AQ) 67034	nd	11	11991	78	In proprietà	Terreno agricolo
Terreno	Pellizzano sul Ghibo (AQ) 67034	nd	11	11993	43	In proprietà	Terreno agricolo
Terreno	Pellizzano sul Ghibo (AQ) 67034	nd	11	11995	26	In proprietà	Terreno agricolo
Terreno	Pellizzano sul Ghibo (AQ) 67034	nd	11	11997	39	In proprietà	Terreno agricolo
Terreno	Pellizzano sul Ghibo (AQ) 67034	nd	11	11998	19	In proprietà	Terreno agricolo
Terreno	Pellizzano sul Ghibo (AQ) 67034	nd	11	11999	26	In proprietà	Terreno agricolo
Terreno	Pellizzano sul Ghibo (AQ) 67034	nd	11	12001	32	In proprietà	Terreno agricolo
Terreno	Pellizzano sul Ghibo (AQ) 67034	nd	11	12002	92	In proprietà	Terreno agricolo
Terreno	Pellizzano sul Ghibo (AQ) 67034	nd	11	12003	46	In proprietà	Terreno agricolo
Terreno	Pellizzano sul Ghibo (AQ) 67034	nd	11	12007	46	In proprietà	Terreno agricolo
Terreno	Pellizzano sul Ghibo (AQ) 67034	nd	11	12009	81	In proprietà	Terreno agricolo
Terreno	Pellizzano sul Ghibo (AQ) 67034	nd	11	12011	43	In proprietà	Terreno agricolo
Terreno	Pellizzano sul Ghibo (AQ) 67034	nd	11	12015	75	In proprietà	Terreno agricolo
Terreno	Pellizzano sul Ghibo (AQ) 67034	nd	11	12017	80	In proprietà	Terreno agricolo
Terreno	Pellizzano sul Ghibo (AQ) 67034	nd	11	12019	97	In proprietà	Terreno agricolo
Terreno	Pellizzano sul Ghibo (AQ) 67034	nd	11	12021	154	In proprietà	Terreno agricolo
Terreno	Pellizzano sul Ghibo (AQ) 67034	nd	11	12023	47	In proprietà	Terreno agricolo
Terreno	Pellizzano sul Ghibo (AQ) 67034	nd	11	12029	42	In proprietà	Terreno agricolo
Terreno	Pellizzano sul Ghibo (AQ) 67034	nd	11	12031	39	In proprietà	Terreno agricolo
Terreno	Pellizzano sul Ghibo (AQ) 67034	nd	11	12033	36	In proprietà	Terreno agricolo
Terreno	Pellizzano sul Ghibo (AQ) 67034	nd	11	12035	12	In proprietà	Terreno agricolo
Terreno	Pellizzano sul Ghibo (AQ) 67034	nd	11	12061	100	In proprietà	Terreno agricolo
Terreno	Pellizzano sul Ghibo (AQ) 67034	nd	11	12071	55	In proprietà	Terreno agricolo
Terreno	Pellizzano sul Ghibo (AQ) 67034	nd	11	12072	15	In proprietà	Terreno agricolo
Terreno	Pellizzano sul Ghibo (AQ) 67034	nd	11	11079	12	In proprietà	Terreno agricolo
Terreno	Pellizzano sul Ghibo (AQ) 67034	nd	11	12001	4	In proprietà	Terreno agricolo
Terreno	Pellizzano sul Ghibo (AQ) 67034	nd	11	12284	50	In proprietà	Terreno agricolo
Terreno	Pellizzano sul Ghibo (AQ) 67034	nd	11	12581	30	In proprietà	Terreno agricolo
Terreno	Pellizzano sul Ghibo (AQ) 67034	nd	11	12100	30	In proprietà	Terreno agricolo
Terreno	Pellizzano sul Ghibo (AQ) 67034	nd	11	12102	11	In proprietà	Terreno agricolo
Terreno	Pellizzano sul Ghibo (AQ) 67034	nd	11	12104	13	In proprietà	Terreno agricolo
Terreno	Pellizzano sul Ghibo (AQ) 67034	nd	11	12331	46	In proprietà	Terreno agricolo
Terreno	Pellizzano sul Ghibo (AQ) 67034	nd	11	12338	31	In proprietà	Terreno agricolo
Terreno	Pellizzano sul Ghibo (AQ) 67034	nd	11	12140	49	In proprietà	Terreno agricolo
Terreno	Pellizzano sul Ghibo (AQ) 67034	nd	11	12142	100	In proprietà	Terreno agricolo
Terreno	Pellizzano sul Ghibo (AQ) 67034	nd	11	12144	103	In proprietà	Terreno agricolo



Denominazione del bene	Localizzazione	Indirizzo	Fg.	P.la	Superficie (mq)	Titolo	Tipologia del terreno
Terreno	Pettorano sul Giano (AQ) [67034]	nd	11	12148	13	In proprietà	Terreno agricolo
Terreno	Pettorano sul Giano (AQ) [67034]	nd	11	12150	10	In proprietà	Terreno agricolo
Terreno	Pettorano sul Giano (AQ) [67034]	nd	11	12151	30	In proprietà	Terreno agricolo
Terreno	Pettorano sul Giano (AQ) [67034]	nd	11	12154	48	In proprietà	Terreno agricolo
Terreno	Pettorano sul Giano (AQ) [67034]	nd	11	12156	12	In proprietà	Terreno agricolo
Terreno	Pettorano sul Giano (AQ) [67034]	nd	11	12159	200	In proprietà	Terreno agricolo
Terreno	Pettorano sul Giano (AQ) [67034]	nd	11	12161	55	In proprietà	Terreno agricolo
Terreno	Pettorano sul Giano (AQ) [67034]	nd	11	12162	90	In proprietà	Terreno agricolo
Terreno	Pettorano sul Giano (AQ) [67034]	nd	11	12164	90	In proprietà	Terreno agricolo
Terreno	Pettorano sul Giano (AQ) [67034]	nd	11	12170	35	In proprietà	Terreno agricolo
Terreno	Pettorano sul Giano (AQ) [67034]	nd	11	12174	101	In proprietà	Terreno agricolo
Terreno	Pettorano sul Giano (AQ) [67034]	nd	11	12174	101	In proprietà	Terreno agricolo
Terreno	Pettorano sul Giano (AQ) [67034]	nd	11	12181	93	In proprietà	Terreno agricolo
Terreno	Pettorano sul Giano (AQ) [67034]	nd	11	12187	50	In proprietà	Terreno agricolo
Terreno	Pettorano sul Giano (AQ) [67034]	nd	11	12179	16	In proprietà	Terreno agricolo
Terreno	Pettorano sul Giano (AQ) [67034]	nd	11	12182	40	In proprietà	Terreno agricolo
Terreno	Pettorano sul Giano (AQ) [67034]	nd	11	1254	36	In proprietà	Terreno agricolo
Terreno	Pettorano sul Giano (AQ) [67034]	nd	4	11331	35	In proprietà	Terreno agricolo
Terreno	Pettorano sul Giano (AQ) [67034]	nd	4	11331	35	In proprietà	Terreno agricolo
Terreno	Pettorano sul Giano (AQ) [67034]	nd	4	11331	11	In proprietà	Terreno boscato o con vegetazione di vario tipo
Terreno	Pettorano sul Giano (AQ) [67034]	nd	4	11337	50	In proprietà	Terreno boscato o con vegetazione di vario tipo
Terreno	Pettorano sul Giano (AQ) [67034]	nd	6	11391	70	In proprietà	Terreno agricolo
Terreno	Pettorano sul Giano (AQ) [67034]	nd	6	11355	10	In proprietà	Terreno agricolo
Terreno	Pettorano sul Giano (AQ) [67034]	nd	6	11357	18	In proprietà	Terreno agricolo
Terreno	Pettorano sul Giano (AQ) [67034]	nd	6	11357	30	In proprietà	Terreno agricolo
Terreno	Pettorano sul Giano (AQ) [67034]	nd	6	11359	25	In proprietà	Terreno agricolo
Terreno	Pettorano sul Giano (AQ) [67034]	nd	6	11371	25	In proprietà	Terreno agricolo
Terreno	Pettorano sul Giano (AQ) [67034]	nd	6	11379	20	In proprietà	Terreno agricolo
Terreno	Pettorano sul Giano (AQ) [67034]	nd	6	11379	103	In proprietà	Terreno agricolo
Terreno	Pettorano sul Giano (AQ) [67034]	nd	6	11381	77	In proprietà	Terreno agricolo
Terreno	Pettorano sul Giano (AQ) [67034]	nd	6	11383	100	In proprietà	Terreno agricolo
Terreno	Pettorano sul Giano (AQ) [67034]	nd	6	11385	50	In proprietà	Terreno agricolo
Terreno	Pettorano sul Giano (AQ) [67034]	nd	6	11387	43	In proprietà	Terreno agricolo
Terreno	Pettorano sul Giano (AQ) [67034]	nd	6	11389	20	In proprietà	Terreno agricolo
Terreno	Pettorano sul Giano (AQ) [67034]	nd	6	11391	27	In proprietà	Terreno agricolo
Terreno	Pettorano sul Giano (AQ) [67034]	nd	6	11391	63	In proprietà	Terreno agricolo
Terreno	Pettorano sul Giano (AQ) [67034]	nd	6	11397	41	In proprietà	Terreno agricolo
Terreno	Pettorano sul Giano (AQ) [67034]	nd	6	11399	214	In proprietà	Terreno agricolo
Terreno	Pettorano sul Giano (AQ) [67034]	nd	6	14011	217	In proprietà	Terreno agricolo
Terreno	Pettorano sul Giano (AQ) [67034]	nd	6	14097	126	In proprietà	Terreno agricolo
Terreno	Pettorano sul Giano (AQ) [67034]	nd	6	14091	40	In proprietà	Terreno agricolo
Terreno	Pettorano sul Giano (AQ) [67034]	nd	6	14101	374	In proprietà	Terreno agricolo
Terreno	Pettorano sul Giano (AQ) [67034]	nd	6	17350	18	In proprietà	Terreno agricolo
Terreno	Pettorano sul Giano (AQ) [67034]	nd	6	17351	34	In proprietà	Terreno agricolo
Terreno	Pettorano sul Giano (AQ) [67034]	nd	6	17354	607	In proprietà	Terreno agricolo
Terreno	Pettorano sul Giano (AQ) [67034]	nd	6	17355	541	In proprietà	Terreno agricolo
Terreno	Pettorano sul Giano (AQ) [67034]	nd	6	17363	287	In proprietà	Terreno agricolo
Terreno	Pettorano sul Giano (AQ) [67034]	nd	6	17365	6	In proprietà	Terreno agricolo
Terreno	Pettorano sul Giano (AQ) [67034]	nd	6	17371	57	In proprietà	Terreno agricolo

Denominazione del bene	Categoriazione	Indirizzo	Fg.	P.za	Superficie (mq)	Titolo	Tipologia del terreno
Terreno	Peltorano sul Gine (AQ) (57014)	nd	11	1176	23	In proprietà	Terreno agricolo
Terreno	Peltorano sul Gine (AQ) (57014)	nd	11	1179	139	In proprietà	Terreno agricolo
Terreno	Peltorano sul Gine (AQ) (57014)	nd	11	1182	50	In proprietà	Terreno agricolo
Terreno	Peltorano sul Gine (AQ) (57014)	nd	41	1631	35	In proprietà	Terreno agricolo
Terreno	Peltorano sul Gine (AQ) (57014)	nd	41	1650	270	In proprietà	Terreno agricolo
Terreno	Peltorano sul Gine (AQ) (57014)	nd	41	1664	55	In proprietà	Terreno agricolo
Terreno	Peltorano sul Gine (AQ) (57014)	nd	11	11785	61	In proprietà	Terreno agricolo
Terreno	Peltorano sul Gine (AQ) (57014)	nd	111	11788	15	In proprietà	Terreno agricolo
Terreno	Peltorano sul Gine (AQ) (57014)	nd	111	1191	118	In proprietà	Terreno agricolo
Terreno	Peltorano sul Gine (AQ) (57014)	nd	111	1193	159	In proprietà	Terreno agricolo
Terreno	Peltorano sul Gine (AQ) (57014)	nd	111	1190	78	In proprietà	Terreno agricolo
Terreno	Peltorano sul Gine (AQ) (57014)	nd	41	11802	311	In proprietà	Terreno agr. ab.
Terreno	Peltorano sul Gine (AQ) (57014)	nd	111	11804	10	In proprietà	Terreno agricolo
Terreno	Pizzoli (AQ) (57017)	nd	45	11598	300	In proprietà	Pascolo
Terreno	Pizzoli (AQ) (57017)	nd	45	11551	197	In proprietà	Pascolo
Terreno	Pizzoli (AQ) (57017)	nd	45	11741	726	In proprietà	Pascolo
Terreno	Pizzoli (AQ) (57017)	nd	45	11921	93	In proprietà	Pascolo
Terreno	Pizzoli (AQ) (57017)	nd	45	11904	430	In proprietà	Pascolo
Terreno	Pizzoli (AQ) (57017)	nd	46	11541	410	In proprietà	Pascolo
Terreno	Pizzoli (AQ) (57017)	nd	51	1241	480	In proprietà	Pascolo
Terreno	Pizzoli (AQ) (57017)	nd	51	1241	83	In proprietà	Pascolo
Terreno	Pizzoli (AQ) (57017)	nd	51	1314	1390	In proprietà	Pascolo
Terreno	Pizzoli (AQ) (57017)	nd	51	1351	460	In proprietà	Pascolo
Terreno	Pizzoli (AQ) (57017)	nd	53	1691	530	In proprietà	Pascolo
Terreno	Pizzoli (AQ) (57017)	nd	53	11054	450	In proprietà	Pascolo
Terreno	Pizzoli (AQ) (57017)	nd	53	1509	350	In proprietà	Pascolo
Terreno	Pizzoli (AQ) (57017)	nd	53	1748	470	In proprietà	Pascolo
Terreno	Pizzoli (AQ) (57017)	nd	53	1311	950	In proprietà	Pascolo
Terreno	Pizzoli (AQ) (57017)	nd	53	1600	1340	In proprietà	Pascolo
Terreno	Pizzoli (AQ) (57017)	nd	56	1210	1470	In proprietà	Pascolo
Terreno	Pizzoli (AQ) (57017)	nd	56	1254	900	In proprietà	Pascolo
Terreno	Pizzoli (AQ) (57017)	nd	56	1289	130	In proprietà	Pascolo
Terreno	Pizzoli (AQ) (57017)	nd	56	911	1350	In proprietà	Pascolo
Terreno	Pizzoli (AQ) (57017)	nd	110	1658	130	In proprietà	Pascolo
Terreno	Pizzoli (AQ) (57017)	nd	126	1104	1070	In proprietà	Pascolo
Terreno	Pizzoli (AQ) (57017)	nd	133	1541	160	In proprietà	Pascolo
Terreno	Pizzoli (AQ) (57017)	nd	133	11509	240	In proprietà	Pascolo
Terreno	Pizzoli (AQ) (57017)	nd	139	1293	550	In proprietà	Pascolo
Terreno	Pizzoli (AQ) (57017)	nd	131	1348	260	In proprietà	Pascolo
Terreno	Pizzoli (AQ) (57017)	nd	131	1316	334	In proprietà	Pascolo
Terreno	Pizzoli (AQ) (57017)	nd	45	11971	50	In proprietà	Pascolo
Terreno	Pizzoli (AQ) (57017)	nd	31	1631	230	In proprietà	Pascolo
Terreno	Pizzoli (AQ) (57017)	nd	31	1631	310	In proprietà	Pascolo
Terreno	Pizzoli (AQ) (57017)	nd	35	1249	150	In proprietà	Pascolo
Terreno	Pizzoli (AQ) (57017)	nd	35	1280	1660	In proprietà	Pascolo
Terreno	Pizzoli (AQ) (57017)	nd	35	1291	418	In proprietà	Pascolo
Terreno	Pizzoli (AQ) (57017)	nd	75	1231	930	In proprietà	Pascolo

Denominazione del bene	Localizzazione	Indirizzo	Fc.	P.R.	Superficie (mq)	Titolo	Tipologia del terreno
Terreno	Molina Aterno (AQ) [67010]	nd	[25]	[293]	1030	In proprietà	Pascolo
Terreno	Molina Aterno (AQ) [67010]	nd	[25]	[294]	470	In proprietà	Pascolo
Terreno	Molina Aterno (AQ) [67010]	nd	[25]	[295]	110	In proprietà	Pascolo
Fabbricato rurale (vifica e sepolcrazione)	Molina Aterno (AQ) [67010]	nd	[25]	[295]	34	In proprietà	Terreno agricolo
Terreno	Molina Aterno (AQ) [67010]	nd	[25]	[307]	190	In proprietà	Pascolo
Terreno	Molina Aterno (AQ) [67010]	nd	[27]	[304]	740	In proprietà	Pascolo
Terreno	Molina Aterno (AQ) [67010]	nd	[27]	[311]	1320	In proprietà	Pascolo
Terreno	Molina Aterno (AQ) [67010]	nd	[27]	[323]	300	In proprietà	Pascolo
Terreno	Molina Aterno (AQ) [67010]	nd	[27]	[331]	300	In proprietà	Pascolo
Terreno	Molina Aterno (AQ) [67010]	nd	[27]	[334]	140	In proprietà	Pascolo
Terreno	Molina Aterno (AQ) [67010]	nd	[27]	[335]	170	In proprietà	Pascolo
Terreno	Montebale (AQ) [67015]	nd	[54]	[31]	200	In proprietà	Pascolo
Terreno	Montebale (AQ) [67015]	nd	[54]	[367]	770	In proprietà	Pascolo
Terreno	Montebale (AQ) [67015]	nd	[54]	[318]	730	In proprietà	Pascolo
Terreno	Montebale (AQ) [67015]	nd	[55]	[1]	270	In proprietà	Pascolo
Terreno	Montebale (AQ) [67015]	nd	[55]	[34]	36	In proprietà	Pascolo
Terreno	Montebale (AQ) [67015]	nd	[55]	[15]	290	In proprietà	Pascolo
Terreno	Montebale (AQ) [67015]	nd	[55]	[34]	740	In proprietà	Pascolo
Terreno	Montebale (AQ) [67015]	nd	[55]	[500]	135	In proprietà	Pascolo
Terreno	Montebale (AQ) [67015]	nd	[53]	[516]	300	In proprietà	Pascolo
Terreno	Montebale (AQ) [67015]	nd	[55]	[517]	330	In proprietà	Pascolo
Terreno	Montebale (AQ) [67015]	nd	[57]	[529]	170	In proprietà	Pascolo
Terreno	Montebale (AQ) [67015]	nd	[54]	[518]	640	In proprietà	Pascolo
Terreno	Montebale (AQ) [67015]	nd	[58]	[440]	450	In proprietà	Pascolo
Terreno	Montebale (AQ) [67015]	nd	[54]	[452]	300	In proprietà	Pascolo
Terreno	Montebale (AQ) [67015]	nd	[60]	[83]	1970	In proprietà	Pascolo
Terreno	Montebale (AQ) [67015]	nd	[62]	[100]	74	In proprietà	Pascolo
Terreno	Montebale (AQ) [67015]	nd	[62]	[104]	1050	In proprietà	Pascolo
Terreno	Montebale (AQ) [67015]	nd	[62]	[145]	50	In proprietà	Pascolo
Terreno	Montebale (AQ) [67015]	nd	[62]	[146]	100	In proprietà	Pascolo
Terreno	Montebale (AQ) [67015]	nd	[62]	[162]	330	In proprietà	Pascolo
Terreno	Montebale (AQ) [67015]	nd	[62]	[164]	1400	In proprietà	Pascolo
Terreno	Montebale (AQ) [67015]	nd	[62]	[178]	160	In proprietà	Pascolo
Terreno	Montebale (AQ) [67015]	nd	[62]	[223]	60	In proprietà	Pascolo
Terreno	Montebale (AQ) [67015]	nd	[62]	[226]	67	In proprietà	Pascolo
Terreno	Montebale (AQ) [67015]	nd	[62]	[227]	577	In proprietà	Pascolo
Terreno	Montebale (AQ) [67015]	nd	[62]	[237]	290	In proprietà	Pascolo
Terreno	Montebale (AQ) [67015]	nd	[62]	[245]	180	In proprietà	Pascolo
Terreno	Montebale (AQ) [67015]	nd	[62]	[246]	230	In proprietà	Pascolo
Terreno	Montebale (AQ) [67015]	nd	[62]	[2]	50	In proprietà	Pascolo
Terreno	Montebale (AQ) [67015]	nd	[62]	[89]	1600	In proprietà	Pascolo
Terreno	Montebale (AQ) [67015]	nd	[62]	[97]	510	In proprietà	Pascolo
Terreno	Montebale (AQ) [67015]	nd	[62]	[99]	34	In proprietà	Pascolo
Terreno	Montebale (AQ) [67015]	nd	[63]	[127]	1030	In proprietà	Pascolo
Terreno	Montebale (AQ) [67015]	nd	[63]	[147]	1510	In proprietà	Pascolo
Terreno	Montebale (AQ) [67015]	nd	[63]	[23]	520	In proprietà	Pascolo
Terreno	Montebale (AQ) [67015]	nd	[63]	[252]	560	In proprietà	Pascolo
Terreno	Montebale (AQ) [67015]	nd	[63]	[294]	570	In proprietà	Pascolo
Terreno	Montebale (AQ) [67015]	nd	[63]	[5]	1210	In proprietà	Pascolo



Denominazione del bene	Localizzazione	Indirizzo	Fg.	P.lla	Superficie (mq)	Titolo	Topografia del terreno
Terreno	Montezale (AQ) (67015)	nd	135	1879	160	In proprietà	Passolo
Terreno	Montezale (AQ) (67015)	nd	136	1123	170	In proprietà	Passolo
Terreno	Montezale (AQ) (67015)	nd	136	4060	640	In proprietà	Passolo
Terreno	Montezale (AQ) (67015)	nd	136	4391	37	In proprietà	Passolo
Terreno	Montezale (AQ) (67015)	nd	136	5041	170	In proprietà	Passolo
Terreno	Montezale (AQ) (67015)	nd	136	5081	370	In proprietà	Passolo
Terreno	Montezale (AQ) (67015)	nd	136	1327	160	In proprietà	Passolo
Terreno	Montezale (AQ) (67015)	nd	136	1631	1150	In proprietà	Passolo
Terreno	Montezale (AQ) (67015)	nd	136	1641	310	In proprietà	Passolo
Terreno	Montezale (AQ) (67015)	nd	136	1651	110	In proprietà	Passolo
Terreno	Montezale (AQ) (67015)	nd	136	1815	370	In proprietà	Passolo
Terreno	Montezale (AQ) (67015)	nd	145	4201	110	In proprietà	Passolo
Terreno	Montezale (AQ) (67015)	nd	145	4911	670	In proprietà	Passolo
Terreno	Montezale (AQ) (67015)	nd	146	1159	570	In proprietà	Passolo
Terreno	Montezale (AQ) (67015)	nd	146	1164	240	In proprietà	Passolo
Terreno	Montezale (AQ) (67015)	nd	146	1207	370	In proprietà	Passolo
Terreno	Montezale (AQ) (67015)	nd	146	1931	360	In proprietà	Passolo
Terreno	Montezale (AQ) (67015)	nd	146	1941	1060	In proprietà	Passolo
Terreno	Montezale (AQ) (67015)	nd	157	431	270	In proprietà	Passolo
Terreno	Montezale (AQ) (67015)	nd	153	1675	400	In proprietà	Passolo
Terreno	Montezale (AQ) (67015)	nd	153	1681	250	In proprietà	Passolo
Terreno	Montezale (AQ) (67015)	nd	153	1647	330	In proprietà	Passolo
Terreno	Montezale (AQ) (67015)	nd	153	1863	77	In proprietà	Passolo
Terreno	Montezale (AQ) (67015)	nd	153	1877	350	In proprietà	Passolo
Terreno	Montezale (AQ) (67015)	nd	153	1973	47	In proprietà	Passolo
Terreno	Montezale (AQ) (67015)	nd	154	11	210	In proprietà	Passolo
Terreno	Olena (AQ) (67015)	nd	115	6097	140	In proprietà	Passolo
Terreno	Olena (AQ) (67015)	nd	119	3361	170	In proprietà	Passolo
Terreno	Olena (AQ) (67015)	nd	119	6461	240	In proprietà	Passolo
Terreno	Olena (AQ) (67015)	nd	119	6541	240	In proprietà	Passolo
Terreno	Olena (AQ) (67015)	nd	123	1161	240	In proprietà	Passolo
Terreno	Olena (AQ) (67015)	nd	126	3181	310	In proprietà	Passolo
Terreno	Olena (AQ) (67015)	nd	151	2931	355	In proprietà	Passolo
Terreno	Olena (AQ) (67015)	nd	151	2931	478	In proprietà	Passolo
Terreno	Olena (AQ) (67015)	nd	151	2941	344	In proprietà	Passolo
Terreno	Olena (AQ) (67015)	nd	157	1150	950	In proprietà	Passolo
Terreno	Olena (AQ) (67015)	nd	158	1214	167	In proprietà	Passolo
Terreno	Olena (AQ) (67015)	nd	158	1215	593	In proprietà	Passolo
Terreno	Olena (AQ) (67015)	nd	124	1160	1780	In proprietà	Passolo
Terreno	Olena (AQ) (67015)	nd	124	1161	405	In proprietà	Passolo
Terreno	Olena (AQ) (67015)	nd	141	1367	13	In proprietà	Passolo
Terreno	Olena (AQ) (67015)	nd	140	1151	95	In proprietà	Passolo
Terreno	Olena (AQ) (67015)	nd	140	1352	547	In proprietà	Passolo
Terreno	Olena (AQ) (67015)	nd	140	1355	3779	In proprietà	Passolo
Terreno	Olena (AQ) (67015)	nd	140	1356	2595	In proprietà	Passolo
Terreno	Olena (AQ) (67015)	nd	151	1201	129	In proprietà	Passolo
Terreno	Olena (AQ) (67015)	nd	151	1287	156	In proprietà	Passolo

Oronotificación del bene	Localización	Indicador	Fc.	P.Ms	Superficie (m <sup>2</sup> )	Título	Tipo/La del terreno
Terrero	Oroná del Marí (AQ) (57050)	nd	131	12911	1203	In propiedad	Paisabo
Terrero	Orondel (AQ) (57046)	nd	111	1211	370	In propiedad	Paisabo
Terrero	Orondel (AQ) (57046)	nd	111	15651	1501	In propiedad	Paisabo
Terrero	Orondel (AQ) (57046)	nd	111	2199	170	In propiedad	Paisabo
Terrero	Orondel (AQ) (57046)	nd	141	15611	1870	In propiedad	Terrero agrícola
Terrero	Orondel (AQ) (57046)	nd	1151	14991	170	In propiedad	Paisabo
Terrero	Orondel (AQ) (57046)	nd	1291	1361	430	In propiedad	Paisabo
Terrero	Orondel (AQ) (57046)	nd	1291	1311	1110	In propiedad	Paisabo
Terrero	Orondel (AQ) (57046)	nd	1291	1811	470	In propiedad	Paisabo
Terrero	Orondel (AQ) (57046)	nd	1291	1811	3230	In propiedad	Paisabo
Terrero	Orondel (AQ) (57046)	nd	1271	1331	530	In propiedad	Paisabo
Terrero	Orondel (AQ) (57046)	nd	1271	1421	390	In propiedad	Paisabo
Terrero	Orondel (AQ) (57046)	nd	1271	1427	23	In propiedad	Paisabo
Terrero	Orondel (AQ) (57046)	nd	1221	1441	750	In propiedad	Paisabo
Terrero	Orondel (AQ) (57046)	nd	1271	1509	1350	In propiedad	Paisabo
Terrero	Orondel (AQ) (57046)	nd	1271	1211	1770	In propiedad	Paisabo
Terrero	Orondel (AQ) (57046)	nd	1321	1911	360	In propiedad	Paisabo
Terrero	Orondel (AQ) (57046)	nd	1321	1299	740	In propiedad	Paisabo
Terrero	Orondel (AQ) (57046)	nd	1321	1364	140	In propiedad	Paisabo
Terrero	Orondel (AQ) (57046)	nd	1321	1353	130	In propiedad	Paisabo
Terrero	Orondel (AQ) (57046)	nd	131	1353	1610	In propiedad	Paisabo
Terrero	Orondel (AQ) (57046)	nd	131	1351	470	In propiedad	Paisabo
Terrero	Orondel (AQ) (57046)	nd	1351	111	59	In propiedad	Paisabo
Terrero	Orondel (AQ) (57046)	nd	1351	121	750	In propiedad	Paisabo
Terrero	Orondel (AQ) (57046)	nd	1351	181	630	In propiedad	Paisabo
Terrero	Orondel (AQ) (57046)	nd	1351	181	250	In propiedad	Paisabo
Terrero	Orondel (AQ) (57046)	nd	1401	1311	210	In propiedad	Paisabo
Terrero	Orondel (AQ) (57046)	nd	1401	1311	26	In propiedad	Paisabo
Terrero	Orondel (AQ) (57046)	nd	1401	141	520	In propiedad	Paisabo
Terrero	Orondel (AQ) (57046)	nd	1401	141	320	In propiedad	Paisabo
Terrero	Orondel (AQ) (57046)	nd	1371	13221	880	In propiedad	Paisabo
Terrero	Orondel (AQ) (57046)	nd	1371	13256	1340	In propiedad	Paisabo
Terrero	Orondel (AQ) (57046)	nd	1371	13292	7700	In propiedad	Paisabo
Terrero	Orondel (AQ) (57046)	nd	1371	13396	4130	In propiedad	Paisabo
Terrero	Orondel (AQ) (57046)	nd	1171	12386	50	In propiedad	Terrero agrícola
Terrero	Orondel (AQ) (57046)	nd	1171	12386	50	In propiedad	Terrero agrícola
Terrero	Orondel (AQ) (57046)	nd	1127	12548	80	In propiedad	Terrero agrícola
Terrero	Orondel (AQ) (57046)	nd	1361	1481	2970	In propiedad	Paisabo
Terrero	Orondel (AQ) (57046)	nd	1361	14551	940	In propiedad	Paisabo
Terrero	Orondel (AQ) (57046)	nd	1361	14571	300	In propiedad	Paisabo
Terrero	Orondel (AQ) (57046)	nd	1361	14571	940	In propiedad	Paisabo
Terrero	Orondel (AQ) (57046)	nd	1481	11211	240	In propiedad	Terrero agrícola
Terrero	Orondel (AQ) (57046)	nd	1481	11	480	In propiedad	Paisabo
Terrero	Orondel (AQ) (57046)	nd	1481	129	240	In propiedad	Paisabo
Terrero	Orondel (AQ) (57046)	nd	1391	1381	6150	In propiedad	Paisabo
Terrero	Orondel (AQ) (57046)	nd	1391	1361	5070	In propiedad	Paisabo
Terrero	Orondel (AQ) (57046)	nd	1221	111	200	In propiedad	Paisabo
Terrero	Orondel (AQ) (57046)	nd	1331	1161	580	In propiedad	Paisabo
Terrero	Orondel (AQ) (57046)	nd	1331	134	3570	In propiedad	Paisabo
Terrero	Orondel (AQ) (57046)	nd	131	1181	590	In propiedad	Paisabo

Denominazione del bene	Localizzazione	Indirizzo	FE	P.lla	Superficie (mq)	Titolo	Tipologia del terreno
Terreno	Majano de' Marsi (AQ) [67062]	nd	136	1271	6880	In proprietà	Paucolo
Terreno	Majano de' Marsi (AQ) [67062]	nd	136	126	560	In proprietà	Paucolo
Terreno	Majano de' Marsi (AQ) [67062]	nd	136	771	310	In proprietà	Paucolo
Terreno	Majano de' Marsi (AQ) [67062]	nd	136	781	3080	In proprietà	Terreno agricolo
Terreno	Majano de' Marsi (AQ) [67062]	nd	136	821	10550	In proprietà	Paucolo
Terreno	Majano de' Marsi (AQ) [67062]	nd	141	1149	1218	In proprietà	Paucolo
Terreno	Majano de' Marsi (AQ) [67062]	nd	149	1371	2160	In proprietà	Paucolo
Terreno	Majano de' Marsi (AQ) [67062]	nd	156	1331	4445	In proprietà	Paucolo
Terreno	Majano de' Marsi (AQ) [67062]	nd	157	1341	403	In proprietà	Paucolo
Terreno	Majano de' Marsi (AQ) [67062]	nd	157	181	280	In proprietà	Paucolo
Terreno	Majano de' Marsi (AQ) [67062]	nd	159	1416	570	In proprietà	Paucolo
Terreno	Majano de' Marsi (AQ) [67062]	nd	161	1301	219	In proprietà	Paucolo
Terreno	Majano de' Marsi (AQ) [67062]	nd	163	1120	1150	In proprietà	Paucolo
Terreno	Majano de' Marsi (AQ) [67062]	nd	163	1211	2107	In proprietà	Paucolo
Terreno	Majano de' Marsi (AQ) [67062]	nd	163	11551	1354	In proprietà	Paucolo
Terreno	Majano de' Marsi (AQ) [67062]	nd	166	1171	916	In proprietà	Paucolo
Terreno	Majano de' Marsi (AQ) [67062]	nd	166	1171	330	In proprietà	Paucolo
Terreno	Majano de' Marsi (AQ) [67062]	nd	168	1131	240	In proprietà	Paucolo
Terreno	Majano de' Marsi (AQ) [67062]	nd	168	2009	1140	In proprietà	Paucolo
Terreno	Majano de' Marsi (AQ) [67062]	nd	141	1841	13	In proprietà	Terreno agricolo
Terreno	Majano de' Marsi (AQ) [67062]	nd	141	1807	6	In proprietà	Terreno agricolo
Terreno	Majano de' Marsi (AQ) [67062]	nd	141	1871	35	In proprietà	Terreno agricolo
Terreno	Majano de' Marsi (AQ) [67062]	nd	141	1873	39	In proprietà	Terreno agricolo
Terreno	Majano de' Marsi (AQ) [67062]	nd	143	1821	60	In proprietà	Terreno agricolo
Terreno	Majano de' Marsi (AQ) [67062]	nd	143	1821	45	In proprietà	Terreno agricolo
Terreno	Majano de' Marsi (AQ) [67062]	nd	143	1831	20	In proprietà	Terreno agricolo
Terreno	Majano de' Marsi (AQ) [67062]	nd	143	1841	50	In proprietà	Terreno agricolo
Terreno	Majano de' Marsi (AQ) [67062]	nd	143	1841	15	In proprietà	Terreno agricolo
Terreno	Majano de' Marsi (AQ) [67062]	nd	143	1809	50	In proprietà	Terreno agricolo
Terreno	Majano de' Marsi (AQ) [67062]	nd	143	15344	20	In proprietà	Terreno agricolo
Terreno	Majano de' Marsi (AQ) [67062]	nd	143	11351	7	In proprietà	Terreno agricolo
Terreno	Majano de' Marsi (AQ) [67062]	nd	143	15501	1100	In proprietà	Terreno agricolo
Terreno	Majano de' Marsi (AQ) [67062]	nd	143	15511	117	In proprietà	Terreno agricolo
Terreno	Majano de' Marsi (AQ) [67062]	nd	151	118651	240	In proprietà	Terreno agricolo
Terreno	Majano de' Marsi (AQ) [67062]	nd	151	118651	133	In proprietà	Terreno agricolo
Terreno	Majano de' Marsi (AQ) [67062]	nd	151	118671	347	In proprietà	Terreno agricolo
Terreno	Majano de' Marsi (AQ) [67062]	nd	151	118691	355	In proprietà	Terreno agricolo
Terreno	Majano de' Marsi (AQ) [67062]	nd	151	118741	1	In proprietà	Terreno agricolo
Terreno	Majano de' Marsi (AQ) [67062]	nd	151	118761	335	In proprietà	Terreno agricolo
Terreno	Majano de' Marsi (AQ) [67062]	nd	151	118801	148	In proprietà	Terreno agricolo
Terreno	Majano de' Marsi (AQ) [67062]	nd	151	118831	173	In proprietà	Terreno agricolo
Terreno	Majano de' Marsi (AQ) [67062]	nd	151	118831	56	In proprietà	Terreno agricolo
Terreno	Majano de' Marsi (AQ) [67062]	nd	151	118851	1	In proprietà	Terreno agricolo
Terreno	Majano de' Marsi (AQ) [67062]	nd	154	11309	103	In proprietà	Terreno agricolo
Terreno	Majano de' Marsi (AQ) [67062]	nd	154	11231	28	In proprietà	Terreno agricolo
Terreno	Majano de' Marsi (AQ) [67062]	nd	154	11234	24	In proprietà	Terreno agricolo
Terreno	Majano de' Marsi (AQ) [67062]	nd	154	11236	16	In proprietà	Terreno agricolo
Terreno	Majano de' Marsi (AQ) [67062]	nd	154	11237	54	In proprietà	Terreno agricolo

Denominazione del bene	Localizzazione	Inghiera	FG.	Pa.lla	Superficie (mq)	Titolo	Tipologia del terreno
Terrino	Submona (AQ) (67039)	nd	1341	11244	30	In proprietà	Terreno agricolo
Terrino	Submona (AQ) (67039)	nd	1351	11177	90	In proprietà	Terreno agricolo
Terrino	Submona (AQ) (67039)	nd	1351	11215	80	In proprietà	Terreno agricolo
Terrino	Submona (AQ) (67039)	nd	1351	11917	23	In proprietà	Terreno agricolo
Terrino	Submona (AQ) (67039)	nd	1351	11919	13	In proprietà	Terreno agricolo
Terrino	Submona (AQ) (67039)	nd	1351	11921	386	In proprietà	Terreno agricolo
Terrino	Submona (AQ) (67039)	nd	1351	11931	374	In proprietà	Terreno agricolo
Terrino	Submona (AQ) (67039)	nd	1351	11933	433	In proprietà	Terreno agricolo
Terrino	Submona (AQ) (67039)	nd	1351	11937	448	In proprietà	Terreno agricolo
Terrino	Submona (AQ) (67039)	nd	1351	11939	65	In proprietà	Terreno agricolo
Terrino	Submona (AQ) (67039)	nd	1351	16521	892	In proprietà	Terreno agricolo
Terrino	Submona (AQ) (67039)	nd	1341	1031	1600	In proprietà	Palco
Terrino	Submona (AQ) (67039)	nd	1261	13591	79	In proprietà	Palco
Terrino	Submona (AQ) (67039)	nd	1261	13604	53	In proprietà	Palco
Terrino	Submona (AQ) (67039)	nd	1261	13611	320	In proprietà	Palco
Terrino	Submona (AQ) (67039)	nd	1241	13671	35	In proprietà	Terreno agricolo
Terrino	Submona (AQ) (67039)	nd	1361	14341	14	In proprietà	Terreno agricolo
Terrino	Submona (AQ) (67039)	nd	1361	14349	164	In proprietà	Terreno agricolo
Terrino	Submona (AQ) (67039)	nd	1361	14351	35	In proprietà	Terreno agricolo
Terrino	Submona (AQ) (67039)	nd	1361	14353	155	In proprietà	Terreno agricolo
Terrino	Submona (AQ) (67039)	nd	1361	14361	53	In proprietà	Terreno agricolo
Terrino	Submona (AQ) (67039)	nd	1361	14366	59	In proprietà	Terreno agricolo
Terrino	Submona (AQ) (67039)	nd	1361	14369	128	In proprietà	Terreno agricolo
Terrino	Submona (AQ) (67039)	nd	1361	14462	34	In proprietà	Terreno agricolo
Terrino	Submona (AQ) (67039)	nd	1361	14562	16	In proprietà	Terreno agricolo
Terrino	Submona (AQ) (67039)	nd	1361	14641	64	In proprietà	Terreno agricolo
Terrino	Submona (AQ) (67039)	nd	1361	14645	45	In proprietà	Terreno agricolo
Terrino	Submona (AQ) (67039)	nd	1361	14721	387	In proprietà	Terreno agricolo
Terrino	Submona (AQ) (67039)	nd	1361	14724	13	In proprietà	Terreno agricolo
Terrino	Submona (AQ) (67039)	nd	1361	14751	110	In proprietà	Terreno agricolo
Terrino	Submona (AQ) (67039)	nd	1361	14759	120	In proprietà	Terreno agricolo
Terrino	Submona (AQ) (67039)	nd	1361	14849	7	In proprietà	Terreno agricolo
Terrino	Submona (AQ) (67039)	nd	1361	14841	18	In proprietà	Terreno agricolo
Terrino	Submona (AQ) (67039)	nd	1361	14846	5	In proprietà	Terreno agricolo
Terrino	Submona (AQ) (67039)	nd	1361	14871	4	In proprietà	Terreno agricolo
Terrino	Submona (AQ) (67039)	nd	1361	14884	1	In proprietà	Terreno agricolo
Terrino	Submona (AQ) (67039)	nd	1361	14911	41	In proprietà	Terreno agricolo
Terrino	Submona (AQ) (67039)	nd	1361	14931	5	In proprietà	Terreno agricolo
Terrino	Submona (AQ) (67039)	nd	1361	14935	420	In proprietà	Terreno agricolo
Terrino	Submona (AQ) (67039)	nd	1361	14965	72	In proprietà	Terreno agricolo
Terrino	Submona (AQ) (67039)	nd	1361	14971	48	In proprietà	Terreno agricolo
Terrino	Submona (AQ) (67039)	nd	1361	14991	60	In proprietà	Terreno agricolo
Terrino	Submona (AQ) (67039)	nd	1361	15011	105	In proprietà	Terreno agricolo
Terrino	Submona (AQ) (67039)	nd	1317	1151	13	In proprietà	Palco
Terrino	Submona (AQ) (67039)	nd	1411	1610	12	In proprietà	Terreno agricolo
Terrino	Submona (AQ) (67039)	nd	1411	16131	25	In proprietà	Terreno agricolo
Terrino	Submona (AQ) (67039)	nd	1411	16231	55	In proprietà	Terreno agricolo
Terrino	Submona (AQ) (67039)	nd	1411	16231	16	In proprietà	Terreno agricolo



Denominazione del bene	Localizzazione	Indirizzo	Fg.	P. J/a	Superficie (mq)	Titolo	Tipologia del terreno
Terreno	Submarea (AQ) [67019]	nd	(41)	(826)	8	In proprietà	Terreno agricolo
Terreno	Submarea (AQ) [67019]	nd	(41)	(826)	5	In proprietà	Terreno agricolo
Terreno	Submarea (AQ) [67019]	nd	(41)	(826)	8	In proprietà	Terreno agricolo
Terreno	Submarea (AQ) [67019]	nd	(41)	(826)	40	In proprietà	Terreno agricolo
Terreno	Submarea (AQ) [67019]	nd	(41)	(826)	50	In proprietà	Terreno agricolo
Terreno	Submarea (AQ) [67019]	nd	(41)	(826)	60	In proprietà	Terreno agricolo
Terreno	Submarea (AQ) [67019]	nd	(41)	(826)	35	In proprietà	Terreno agricolo
Terreno	Submarea (AQ) [67019]	nd	(41)	(826)	76	In proprietà	Terreno agricolo
Terreno	Submarea (AQ) [67019]	nd	(41)	(826)	60	In proprietà	Terreno agricolo
Terreno	Submarea (AQ) [67019]	nd	(41)	(826)	41	In proprietà	Terreno agricolo
Terreno	Submarea (AQ) [67019]	nd	(41)	(826)	64	In proprietà	Terreno agricolo
Terreno	Submarea (AQ) [67019]	nd	(41)	(826)	30	In proprietà	Terreno agricolo
Terreno	Submarea (AQ) [67019]	nd	(41)	(826)	8	In proprietà	Terreno agricolo
Terreno	Submarea (AQ) [67019]	nd	(41)	(826)	32	In proprietà	Terreno agricolo
Terreno	Submarea (AQ) [67019]	nd	(41)	(826)	50	In proprietà	Terreno agricolo
Terreno	Submarea (AQ) [67019]	nd	(41)	(826)	675	In proprietà	Paesolo
Terreno	Submarea (AQ) [67019]	nd	(41)	(826)	710	In proprietà	Paesolo
Terreno	Submarea (AQ) [67019]	nd	(41)	(826)	830	In proprietà	Paesolo
Terreno	Submarea (AQ) [67019]	nd	(41)	(826)	930	In proprietà	Paesolo
Terreno	Submarea (AQ) [67019]	nd	(41)	(826)	3100	In proprietà	Paesolo
Terreno	Submarea (AQ) [67019]	nd	(41)	(826)	4138	In proprietà	Paesolo
Terreno	Submarea (AQ) [67019]	nd	(41)	(826)	4270	In proprietà	Paesolo
Terreno	Submarea (AQ) [67019]	nd	(41)	(826)	978	In proprietà	Paesolo
Terreno	Submarea (AQ) [67019]	nd	(41)	(826)	720	In proprietà	Paesolo
Terreno	Submarea (AQ) [67019]	nd	(41)	(826)	1660	In proprietà	Paesolo
Terreno	Submarea (AQ) [67019]	nd	(41)	(826)	670	In proprietà	Paesolo
Terreno	Submarea (AQ) [67019]	nd	(41)	(826)	1503	In proprietà	Paesolo
Terreno	Submarea (AQ) [67019]	nd	(41)	(826)	159	In proprietà	Paesolo
Terreno	Submarea (AQ) [67019]	nd	(41)	(826)	1650	In proprietà	Paesolo
Terreno	Submarea (AQ) [67019]	nd	(41)	(826)	1550	In proprietà	Paesolo
Terreno	Submarea (AQ) [67019]	nd	(41)	(826)	1010	In proprietà	Paesolo
Terreno	Submarea (AQ) [67019]	nd	(41)	(826)	1812	In proprietà	Paesolo
Terreno	Submarea (AQ) [67019]	nd	(41)	(826)	3410	In proprietà	Paesolo
Terreno	Submarea (AQ) [67019]	nd	(41)	(826)	2080	In proprietà	Paesolo
Terreno	Submarea (AQ) [67019]	nd	(41)	(826)	190	In proprietà	Paesolo
Terreno	Submarea (AQ) [67019]	nd	(41)	(826)	250	In proprietà	Paesolo
Terreno	Submarea (AQ) [67019]	nd	(41)	(826)	240	In proprietà	Paesolo
Terreno	Submarea (AQ) [67019]	nd	(41)	(826)	870	In proprietà	Paesolo
Terreno	Submarea (AQ) [67019]	nd	(41)	(826)	330	In proprietà	Paesolo
Terreno	Submarea (AQ) [67019]	nd	(41)	(826)	2070	In proprietà	Paesolo
Terreno	Submarea (AQ) [67019]	nd	(41)	(826)	2490	In proprietà	Paesolo
Terreno	Submarea (AQ) [67019]	nd	(41)	(826)	665	In proprietà	Paesolo
Terreno	Submarea (AQ) [67019]	nd	(41)	(826)	2375	In proprietà	Paesolo
Terreno	Submarea (AQ) [67019]	nd	(41)	(826)	1138	In proprietà	Paesolo
Terreno	Submarea (AQ) [67019]	nd	(41)	(826)	1560	In proprietà	Paesolo
Terreno	Submarea (AQ) [67019]	nd	(41)	(826)	465	In proprietà	Paesolo
Terreno	Submarea (AQ) [67019]	nd	(41)	(826)	3705	In proprietà	Paesolo
Terreno	Submarea (AQ) [67019]	nd	(41)	(826)	3865	In proprietà	Paesolo

Denominazione del bene	Localizzazione	Inedito	fg.	psa	Superficie (mq)	Titolo	Tipologia del terreno
Ferreno	Larcellazione	nd	101	1741	850	in generale	Paivolo
Ferreno	Laplicorno (AQ) (57059)	nd	101	1701	2395	in generale	Paivolo
Ferreno	Laplicorno (AQ) (57063)	nd	101	1571	1550	in generale	Paivolo
Ferreno	Laplicorno (AQ) (57065)	nd	101	1572	630	in generale	Paivolo
Ferreno	Laplicorno (AQ) (57069)	nd	101	1576	1420	in generale	Paivolo
Ferreno	Laplicorno (AQ) (57069)	nd	101	1577	3660	in generale	Paivolo
Ferreno	Trone degli Abbruci (AQ) (57070)	nd	133	1551	2540	in generale	Paivolo
Ferreno	Trone degli Abbruci (AQ) (57070)	nd	133	1831	1320	in generale	Paivolo
Ferreno	Trone degli Abbruci (AQ) (57070)	nd	133	1832	302	in generale	Paivolo
Ferreno	Trone degli Abbruci (AQ) (57070)	nd	133	1833	640	in generale	Paivolo
Ferreno	Trone degli Abbruci (AQ) (57070)	nd	133	1834	92	in generale	Paivolo
Ferreno	Trone degli Abbruci (AQ) (57070)	nd	130	1480	3460	in generale	Paivolo
Ferreno	Trone degli Abbruci (AQ) (57070)	nd	130	1851	620	in generale	Paivolo
Ferreno	Trone degli Abbruci (AQ) (57070)	nd	130	1851	410	in generale	Paivolo
Ferreno	Trone degli Abbruci (AQ) (57070)	nd	130	1854	1810	in generale	Paivolo
Ferreno	Trone degli Abbruci (AQ) (57070)	nd	130	1854	930	in generale	Paivolo
Ferreno	Trone degli Abbruci (AQ) (57070)	nd	130	1854	3870	in generale	Paivolo
Ferreno	Trone degli Abbruci (AQ) (57070)	nd	131	11051	71	in generale	Paivolo
Ferreno	Trone degli Abbruci (AQ) (57070)	nd	131	11051	350	in generale	Paivolo
Ferreno	Trone degli Abbruci (AQ) (57070)	nd	131	11054	470	in generale	Paivolo
Ferreno	Trone degli Abbruci (AQ) (57070)	nd	131	11055	1060	in generale	Paivolo
Ferreno	Trone degli Abbruci (AQ) (57070)	nd	132	1361	700	in generale	Paivolo
Ferreno	Trone degli Abbruci (AQ) (57070)	nd	132	1391	510	in generale	Paivolo
Ferreno	Trone degli Abbruci (AQ) (57070)	nd	132	1421	160	in generale	Paivolo
Ferreno	Trone degli Abbruci (AQ) (57070)	nd	132	1571	240	in generale	Paivolo
Ferreno	Trone degli Abbruci (AQ) (57070)	nd	132	1584	390	in generale	Paivolo
Ferreno	Trone degli Abbruci (AQ) (57070)	nd	111	1117	1490	in generale	Paivolo
Ferreno	Trone degli Abbruci (AQ) (57070)	nd	111	1700	2377	in generale	Paivolo
Ferreno	Trone degli Abbruci (AQ) (57070)	nd	111	1720	510	in generale	Paivolo
Ferreno	Trone degli Abbruci (AQ) (57070)	nd	111	1721	130	in generale	Paivolo
Ferreno	Trone degli Abbruci (AQ) (57070)	nd	111	1731	470	in generale	Paivolo
Ferreno	Trone degli Abbruci (AQ) (57070)	nd	112	1425	170	in generale	Paivolo
Ferreno	Trone degli Abbruci (AQ) (57070)	nd	112	1154	130	in generale	Paivolo
Ferreno	Trone degli Abbruci (AQ) (57070)	nd	113	1153	1000	in generale	Paivolo
Ferreno	Trone degli Abbruci (AQ) (57070)	nd	113	1154	370	in generale	Paivolo
Ferreno	Trone degli Abbruci (AQ) (57070)	nd	113	1155	470	in generale	Paivolo
Ferreno	Trone degli Abbruci (AQ) (57070)	nd	113	1156	140	in generale	Paivolo
Ferreno	Trone degli Abbruci (AQ) (57070)	nd	113	1157	1960	in generale	Paivolo
Ferreno	Trone degli Abbruci (AQ) (57070)	nd	113	1158	1330	in generale	Paivolo
Ferreno	Trone degli Abbruci (AQ) (57070)	nd	113	1160	570	in generale	Paivolo
Ferreno	Trone degli Abbruci (AQ) (57070)	nd	114	1110	40	in generale	Paivolo
Ferreno	Trone degli Abbruci (AQ) (57070)	nd	114	1111	11	in generale	Paivolo
Ferreno	Trone degli Abbruci (AQ) (57070)	nd	114	1112	16	in generale	Paivolo
Ferreno	Trone degli Abbruci (AQ) (57070)	nd	114	1113	357	in generale	Paivolo
Ferreno	Trone degli Abbruci (AQ) (57070)	nd	114	1384	710	in generale	Paivolo
Ferreno	Trone degli Abbruci (AQ) (57070)	nd	114	1487	1530	in generale	Paivolo
Ferreno	Trone degli Abbruci (AQ) (57070)	nd	114	1471	370	in generale	Paivolo

Denominazione del bene	Localizzazione	Indirizzo	Fa.	P.lla	Superficie (mq)	Titolo	Tipologia del terreno
Terreno	Terzompante (AQ) [67049]	nd	114	4727	470	In proprietà	Pascio
Terreno	Terzompante (AQ) [67049]	nd	114	4731	1910	In proprietà	Pascio
Edificio rurale (vettulo e stabilizzazione)							
Terreno	Terzompante (AQ) [67049]	nd	116	1351	160	In proprietà	Terreno agricolo
Terreno	Terzompante (AQ) [67049]	nd	117	1285	6350	In proprietà	Pascio
Terreno	Terzompante (AQ) [67049]	nd	117	1319	6560	In proprietà	Pascio
Terreno	Terzompante (AQ) [67049]	nd	117	1281	3360	In proprietà	Pascio
Terreno	Terzompante (AQ) [67049]	nd	117	1277	3240	In proprietà	Pascio
Terreno	Terzompante (AQ) [67049]	nd	118	1556	3360	In proprietà	Pascio
Terreno	Terzompante (AQ) [67049]	nd	118	1527	3630	In proprietà	Pascio
Terreno	Terzompante (AQ) [67049]	nd	119	1159	390	In proprietà	Pascio
Terreno	Terzompante (AQ) [67049]	nd	120	1381	2760	In proprietà	Pascio
Terreno	Terzompante (AQ) [67049]	nd	120	1382	1560	In proprietà	Pascio
Terreno	Terzompante (AQ) [67049]	nd	120	1383	1800	In proprietà	Pascio
Terreno	Terzompante (AQ) [67049]	nd	120	1541	1790	In proprietà	Pascio
Terreno	Terzompante (AQ) [67049]	nd	120	1255	2290	In proprietà	Pascio
Terreno	Terzompante (AQ) [67049]	nd	121	1273	1390	In proprietà	Pascio
Terreno	Terzompante (AQ) [67049]	nd	121	1274	910	In proprietà	Pascio
Terreno	Terzompante (AQ) [67049]	nd	121	1328	540	In proprietà	Pascio
Terreno	Terzompante (AQ) [67049]	nd	121	1321	33	In proprietà	Pascio
Terreno	Terzompante (AQ) [67049]	nd	121	1311	660	In proprietà	Pascio
Terreno	Terzompante (AQ) [67049]	nd	121	1304	500	In proprietà	Pascio
Terreno	Terzompante (AQ) [67049]	nd	121	1581	1530	In proprietà	Pascio
Terreno	Terzompante (AQ) [67049]	nd	121	1543	2030	In proprietà	Pascio
Terreno	Terzompante (AQ) [67049]	nd	121	1619	170	In proprietà	Pascio
Terreno	Terzompante (AQ) [67049]	nd	121	1615	120	In proprietà	Pascio
Terreno	Terzompante (AQ) [67049]	nd	121	1634	540	In proprietà	Pascio
Terreno	Terzompante (AQ) [67049]	nd	121	1637	200	In proprietà	Pascio
Terreno	Terzompante (AQ) [67049]	nd	121	1633	55	In proprietà	Pascio
Terreno	Terzompante (AQ) [67049]	nd	121	1711	900	In proprietà	Pascio
Terreno	Terzompante (AQ) [67049]	nd	121	1293	390	In proprietà	Pascio
Terreno	Terzompante (AQ) [67049]	nd	121	1384	1100	In proprietà	Pascio
Terreno	Terzompante (AQ) [67049]	nd	121	1425	1700	In proprietà	Pascio
Terreno	Terzompante (AQ) [67049]	nd	121	1640	240	In proprietà	Pascio
Terreno	Terzompante (AQ) [67049]	nd	121	1193	81	In proprietà	Pascio
Terreno	Terzompante (AQ) [67049]	nd	121	1198	18	In proprietà	Pascio
Terreno	Terzompante (AQ) [67049]	nd	121	1341	130	In proprietà	Pascio
Terreno	Terzompante (AQ) [67049]	nd	121	1341	83	In proprietà	Pascio
Terreno	Terzompante (AQ) [67049]	nd	121	1344	67	In proprietà	Pascio
Terreno	Terzompante (AQ) [67049]	nd	121	1348	160	In proprietà	Pascio
Terreno	Terzompante (AQ) [67049]	nd	121	1355	330	In proprietà	Pascio
Terreno	Terzompante (AQ) [67049]	nd	121	1433	310	In proprietà	Pascio
Terreno	Terzompante (AQ) [67049]	nd	121	1441	330	In proprietà	Pascio
Terreno	Terzompante (AQ) [67049]	nd	121	1443	160	In proprietà	Pascio
Terreno	Terzompante (AQ) [67049]	nd	121	1445	710	In proprietà	Pascio
Terreno	Terzompante (AQ) [67049]	nd	121	1478	510	In proprietà	Pascio
Terreno	Terzompante (AQ) [67049]	nd	121	1456	910	In proprietà	Pascio
Terreno	Terzompante (AQ) [67049]	nd	121	1512	370	In proprietà	Pascio
Terreno	Terzompante (AQ) [67049]	nd	121	11	1480	In proprietà	Pascio
Terreno	Terzompante (AQ) [67049]	nd	121	5271	1240	In proprietà	Pascio

Denominazione del bene	Localizzazione	Infiltrato	P. s.	P. m.	Superficie (mq)	Stato	Tipologia del terreno
Terreno	Vallinazzo (AQ) (67049)	nd	161	11	1450	In proprietà	Pascolo
Terreno	Formone (AQ) (67049)	nd	171	1301	180	In proprietà	Pascolo
Fabbricato civile (verifica e regolarizzazione)	Comignone (AQ) (67049)	nd	161	1121	190	In proprietà	Terreno agricolo
Terreno	Vallinazzo (AQ) (67049)	nd	1131	1191	745	In proprietà	Terreno brucato con vegetazione di varie specie
Terreno	Vallinazzo (AQ) (67049)	nd	1131	1194	100	In proprietà	Pascolo
Terreno	Vallinazzo (AQ) (67049)	nd	1131	1191	160	In proprietà	Pascolo
Terreno	Vallinazzo (AQ) (67049)	nd	121	1621	150	In proprietà	Pascolo
Terreno	Vallinazzo (AQ) (67049)	nd	120	12511	130	In proprietà	Pascolo
Terreno	Vallinazzo (AQ) (67049)	nd	1221	1751	670	In proprietà	Pascolo
Terreno	Vallinazzo (AQ) (67049)	nd	1221	1511	2000	In proprietà	Terreno agricolo
Terreno	Vallinazzo (AQ) (67049)	nd	1161	169	2163	In proprietà	Pascolo
Terreno	Vallinazzo (AQ) (67049)	nd	1221	16261	1165	In proprietà	Terreno agricolo
Terreno	Vallinazzo (AQ) (67049)	nd	1271	1629	1080	In proprietà	Pascolo
Terreno	Vallinazzo (AQ) (67049)	nd	151	11101	3540	In proprietà	Pascolo
Terreno	Vallinazzo (AQ) (67049)	nd	151	11051	570	In proprietà	Pascolo
Terreno	Vallinazzo (AQ) (67049)	nd	151	12161	4090	In proprietà	Pascolo
Terreno	Vallinazzo (AQ) (67049)	nd	151	1211	160	In proprietà	Pascolo
Terreno	Vallinazzo (AQ) (67049)	nd	151	12211	4160	In proprietà	Pascolo
Terreno	Vallinazzo (AQ) (67049)	nd	151	12211	2410	In proprietà	Pascolo
Terreno	Vallinazzo (AQ) (67049)	nd	161	1221	1390	In proprietà	Pascolo
Terreno	Vallinazzo (AQ) (67049)	nd	161	1221	800	In proprietà	Pascolo
Terreno	Vallinazzo (AQ) (67049)	nd	105	1221	180	In proprietà	Pascolo
Terreno	Vallinazzo (AQ) (67049)	nd	161	12761	660	In proprietà	Pascolo
Terreno	Vallinazzo (AQ) (67049)	nd	161	1277	1010	In proprietà	Pascolo
Terreno	Vallinazzo (AQ) (67049)	nd	161	1361	3180	In proprietà	Pascolo
Terreno	Vallinazzo (AQ) (67049)	nd	161	171	490	In proprietà	Pascolo
Terreno	Vallinazzo (AQ) (67049)	nd	191	1311	3960	In proprietà	Pascolo
Terreno	Vallinazzo (AQ) (67049)	nd	191	1531	960	In proprietà	Pascolo
Terreno	Vallinazzo (AQ) (67049)	nd	191	1561	820	In proprietà	Pascolo
Terreno	Vallinazzo (AQ) (67049)	nd	191	1571	1090	In proprietà	Pascolo
Terreno	Vallinazzo (AQ) (67049)	nd	111	1101	7600	In proprietà	Pascolo
Terreno	Vallinazzo (AQ) (67049)	nd	110	1111	1600	In proprietà	Pascolo
Terreno	Vallinazzo (AQ) (67049)	nd	11	121	870	In proprietà	Pascolo
Terreno	Vallinazzo (AQ) (67049)	nd	111	191	970	In proprietà	Pascolo
Terreno	Vallinazzo (AQ) (67049)	nd	1121	1371	600	In proprietà	Pascolo
Terreno	Vallinazzo (AQ) (67049)	nd	1121	1381	740	In proprietà	Pascolo
Terreno	Vallinazzo (AQ) (67049)	nd	121	1191	540	In proprietà	Pascolo
Terreno	Vallinazzo (AQ) (67049)	nd	121	1201	190	In proprietà	Pascolo
Terreno	Vallinazzo (AQ) (67049)	nd	1121	1211	1470	In proprietà	Pascolo
Terreno	Vallinazzo (AQ) (67049)	nd	1121	1211	1510	In proprietà	Pascolo
Terreno	Vallinazzo (AQ) (67049)	nd	121	1211	270	In proprietà	Pascolo
Terreno	Vallinazzo (AQ) (67049)	nd	121	1211	1050	In proprietà	Pascolo
Terreno	Vallinazzo (AQ) (67049)	nd	121	1211	5670	In proprietà	Pascolo



Denominazione del bene	Localizzazione	infitata	Fig.	P. S.	Superficie (mq)	Titolo	Tipologia del terreno
Terreno	Vignolo (AQ) (67020)	nd	100	11324	56	in proprietà	Terreno agricolo
Terreno	Vignolo (AQ) (67020)	nd	109	11351	12	in proprietà	Terreno agricolo
Terreno	Vignolo (AQ) (67020)	nd	109	11330	106	in proprietà	Terreno agricolo
Terreno	Vignolo (AQ) (67020)	nd	109	11531	51	in proprietà	Terreno agricolo
Terreno	Vignolo (AQ) (67020)	nd	109	11551	83	in proprietà	Terreno agricolo
Terreno	Vignolo (AQ) (67020)	nd	135	12177	1220	in proprietà	Terreno agricolo
Terreno	Vignolo (AQ) (67020)	nd	135	12471	280	in proprietà	Terreno agricolo
Terreno	Vignolo (AQ) (67020)	nd	166	12811	420	in proprietà	Terreno agricolo
Terreno	Vignolo (AQ) (67020)	nd	166	13191	1390	in proprietà	Terreno agricolo
Terreno	Vignolo (AQ) (67020)	nd	151	13127	395	in proprietà	Terreno agricolo
Terreno	Vignolo (AQ) (67020)	nd	151	13131	16	in proprietà	Terreno agricolo
Terreno	Vignolo (AQ) (67020)	nd	119	11821	7	in proprietà	Terreno agricolo
Terreno	Vignolo (AQ) (67020)	nd	119	11824	17	in proprietà	Terreno agricolo
Terreno	Vignolo (AQ) (67020)	nd	119	11876	8	in proprietà	Terreno agricolo
Terreno	Vignolo (AQ) (67020)	nd	151	13584	2	in proprietà	Terreno agricolo
Terreno	Vignolo (AQ) (67020)	nd	151	13591	3	in proprietà	Terreno agricolo
Terreno	Vignolo (AQ) (67020)	nd	151	13171	76	in proprietà	Terreno agricolo
Terreno	Vignolo (AQ) (67020)	nd	151	13159	89	in proprietà	Terreno agricolo
Terreno	Vignolo (AQ) (67020)	nd	151	13231	152	in proprietà	Terreno agricolo
Terreno	Vignolo (AQ) (67020)	nd	151	11721	142	in proprietà	Terreno agricolo
Terreno	Vignolo (AQ) (67020)	nd	151	11375	109	in proprietà	Terreno agricolo
Terreno	Vignolo (AQ) (67020)	nd	151	11377	115	in proprietà	Terreno agricolo
Terreno	Vignolo (AQ) (67020)	nd	151	11379	196	in proprietà	Terreno agricolo
Terreno	Vignolo (AQ) (67020)	nd	151	11331	98	in proprietà	Terreno agricolo
Terreno	Vignolo (AQ) (67020)	nd	151	11335	293	in proprietà	Terreno agricolo
Terreno	Vignolo (AQ) (67020)	nd	151	11337	24	in proprietà	Terreno agricolo
Terreno	Vignolo (AQ) (67020)	nd	151	11338	2	in proprietà	Terreno agricolo
Terreno	Vignolo (AQ) (67020)	nd	151	11340	105	in proprietà	Terreno agricolo
Terreno	Vignolo (AQ) (67020)	nd	151	11341	83	in proprietà	Terreno agricolo
Terreno	Vignolo (AQ) (67020)	nd	151	11344	61	in proprietà	Terreno agricolo
Terreno	Vignolo (AQ) (67020)	nd	151	11348	17	in proprietà	Terreno agricolo
Terreno	Vignolo (AQ) (67020)	nd	151	11349	36	in proprietà	Terreno agricolo
Terreno	Vignolo (AQ) (67020)	nd	151	11350	88	in proprietà	Terreno agricolo
Terreno	Vignolo (AQ) (67020)	nd	151	11351	49	in proprietà	Terreno agricolo
Terreno	Vignolo (AQ) (67020)	nd	151	11354	32	in proprietà	Terreno agricolo
Terreno	Vignolo (AQ) (67020)	nd	151	11356	10	in proprietà	Terreno agricolo
Terreno	Vignolo (AQ) (67020)	nd	151	11358	33	in proprietà	Terreno agricolo
Terreno	Vignolo (AQ) (67020)	nd	151	11361	35	in proprietà	Terreno agricolo
Terreno	Vignolo (AQ) (67020)	nd	151	11364	64	in proprietà	Terreno agricolo
Terreno	Vignolo (AQ) (67020)	nd	151	11368	66	in proprietà	Terreno agricolo
Terreno	Vignolo (AQ) (67020)	nd	151	11370	115	in proprietà	Terreno agricolo
Terreno	Vignolo (AQ) (67020)	nd	151	11371	242	in proprietà	Terreno agricolo
Terreno	Vignolo (AQ) (67020)	nd	151	11374	261	in proprietà	Terreno agricolo
Terreno	Vignolo (AQ) (67020)	nd	151	11376	92	in proprietà	Terreno agricolo
Terreno	Vignolo (AQ) (67020)	nd	151	11378	72	in proprietà	Terreno agricolo
Terreno	Vignolo (AQ) (67020)	nd	151	11381	366	in proprietà	Terreno agricolo
Terreno	Vignolo (AQ) (67020)	nd	151	11382	41	in proprietà	Terreno agricolo
Terreno	Vignolo (AQ) (67020)	nd	151	11384	40	in proprietà	Terreno agricolo

Denominazione del bene	Localizzazione	Indirizzo	Fr.	P.lla	Superficie (mq)	Tiolo	Tipologia del terreno
Terreno	Vittorio (AQ) [67030]	nd	151	11364	345	In proprietà	Terreno agricolo
Terreno	Vittorio (AQ) [67030]	nd	151	11369	178	In proprietà	Terreno agricolo
Terreno	Vittorio (AQ) [67030]	nd	151	11370	58	In proprietà	Terreno agricolo
Terreno	Vittorio (AQ) [67030]	nd	151	11371	7	In proprietà	Terreno agricolo
Terreno	Vittorio (AQ) [67030]	nd	151	11354	10	In proprietà	Terreno agricolo
Terreno	Vittorio (AQ) [67030]	nd	151	11355	61	In proprietà	Terreno agricolo
Terreno	Vittorio (AQ) [67030]	nd	151	11356	12	In proprietà	Terreno agricolo
Terreno	Vittorio (AQ) [67030]	nd	151	11400	56	In proprietà	Terreno agricolo
Terreno	Vittorio (AQ) [67030]	nd	151	11401	9	In proprietà	Terreno agricolo
Terreno	Vittorio (AQ) [67030]	nd	151	11405	7	In proprietà	Terreno agricolo
Terreno	Vittorio (AQ) [67030]	nd	151	11408	20	In proprietà	Terreno agricolo
Terreno	Vittorio (AQ) [67030]	nd	151	11410	6	In proprietà	Terreno agricolo
Terreno	Vittorio (AQ) [67030]	nd	151	11412	25	In proprietà	Terreno agricolo
Terreno	Vittorio (AQ) [67030]	nd	151	11414	4	In proprietà	Terreno agricolo
Terreno	Vittorio (AQ) [67030]	nd	151	11415	54	In proprietà	Terreno agricolo
Terreno	Vittorio (AQ) [67030]	nd	151	11418	0	In proprietà	Terreno agricolo
Terreno	Vittorio (AQ) [67030]	nd	151	11420	359	In proprietà	Terreno agricolo
Terreno	Vittorio (AQ) [67030]	nd	151	11421	14	In proprietà	Terreno agricolo
Terreno	Vittorio (AQ) [67030]	nd	151	11424	54	In proprietà	Terreno agricolo
Terreno	Vittorio (AQ) [67030]	nd	151	11426	2	In proprietà	Terreno agricolo
Terreno	Vittorio (AQ) [67030]	nd	151	11428	26	In proprietà	Terreno agricolo
Terreno	Vittorio (AQ) [67030]	nd	151	11430	7	In proprietà	Terreno agricolo
Terreno	Vittorio (AQ) [67030]	nd	151	11431	18	In proprietà	Terreno agricolo
Terreno	Vittorio (AQ) [67030]	nd	151	11435	15	In proprietà	Terreno agricolo
Terreno	Vittorio (AQ) [67030]	nd	151	11438	5	In proprietà	Terreno agricolo
Terreno	Vittorio (AQ) [67030]	nd	151	11440	63	In proprietà	Terreno agricolo
Terreno	Vittorio (AQ) [67030]	nd	151	11441	71	In proprietà	Terreno agricolo
Terreno	Vittorio (AQ) [67030]	nd	151	11444	38	In proprietà	Terreno agricolo
Terreno	Vittorio (AQ) [67030]	nd	151	11445	48	In proprietà	Terreno agricolo
Terreno	Vittorio (AQ) [67030]	nd	151	11448	54	In proprietà	Terreno agricolo
Terreno	Vittorio (AQ) [67030]	nd	151	11450	41	In proprietà	Terreno agricolo
Terreno	Vittorio (AQ) [67030]	nd	151	11451	150	In proprietà	Terreno agricolo
Terreno	Vittorio (AQ) [67030]	nd	151	11454	39	In proprietà	Terreno agricolo
Terreno	Vittorio (AQ) [67030]	nd	151	11456	46	In proprietà	Terreno agricolo
Terreno	Vittorio (AQ) [67030]	nd	151	11458	37	In proprietà	Terreno agricolo
Terreno	Vittorio (AQ) [67030]	nd	151	11459	44	In proprietà	Terreno agricolo
Terreno	Vittorio (AQ) [67030]	nd	151	11461	49	In proprietà	Terreno agricolo
Terreno	Vittorio (AQ) [67030]	nd	101	11671	687	In proprietà	Terreno agricolo
Terreno	Vittorio (AQ) [67030]	nd	101	11674	167	In proprietà	Terreno agricolo
Terreno	Vittorio (AQ) [67030]	nd	101	11675	282	In proprietà	Terreno agricolo
Terreno	Vittorio (AQ) [67030]	nd	101	11678	117	In proprietà	Terreno agricolo
Terreno	Vittorio (AQ) [67030]	nd	101	11680	81	In proprietà	Terreno agricolo
Terreno	Vittorio (AQ) [67030]	nd	101	11681	72	In proprietà	Terreno agricolo
Terreno	Vittorio (AQ) [67030]	nd	101	11684	58	In proprietà	Terreno agricolo
Terreno	Vittorio (AQ) [67030]	nd	101	11685	28	In proprietà	Terreno agricolo
Terreno	Vittorio (AQ) [67030]	nd	101	11688	37	In proprietà	Terreno agricolo
Terreno	Vittorio (AQ) [67030]	nd	151	11441	27	In proprietà	Terreno agricolo
Terreno	Vittorio (AQ) [67030]	nd	151	11461	25	In proprietà	Terreno agricolo

Denominazione del bene	Localizzazione	Indirizzo	Fg.	P/fo	Superficie (mq)	Titolo	Tipologia del terreno
Terrano	Vincenzo (AQ) (67020)	nd	51	13481	17	In proprietà	Terrano agricolo
Terrano	Vincenzo (AQ) (67020)	nd	51	13479	108	In proprietà	Terrano agricolo
Terrano	Vincenzo (AQ) (67020)	nd	51	13472	97	In proprietà	Terrano agricolo
Terrano	Vincenzo (AQ) (67020)	nd	51	13474	6	In proprietà	Terrano agricolo
Terrano	Vincenzo (AQ) (67020)	nd	51	13476	56	In proprietà	Terrano agricolo
Terrano	Vincenzo (AQ) (67020)	nd	51	13477	72	In proprietà	Terrano agricolo
Terrano	Vincenzo (AQ) (67020)	nd	51	13484	35	In proprietà	Terrano agricolo
Terrano	Vincenzo (AQ) (67020)	nd	51	13487	18	In proprietà	Terrano agricolo
Terrano	Vincenzo (AQ) (67020)	nd	51	13489	17	In proprietà	Terrano agricolo
Terrano	Vincenzo (AQ) (67020)	nd	51	13486	9	In proprietà	Terrano agricolo
Terrano	Vincenzo (AQ) (67020)	nd	51	13488	16	In proprietà	Terrano agricolo
Terrano	Vincenzo (AQ) (67020)	nd	110	13492	18	In proprietà	Terrano agricolo
Terrano	Vincenzo (AQ) (67020)	nd	110	13491	27	In proprietà	Terrano agricolo
Terrano	Vincenzo (AQ) (67020)	nd	110	13496	41	In proprietà	Terrano agricolo
Terrano	Vincenzo (AQ) (67020)	nd	110	13498	298	In proprietà	Terrano agricolo
Terrano	Vincenzo (AQ) (67020)	nd	110	13501	75	In proprietà	Terrano agricolo
Terrano	Vincenzo (AQ) (67020)	nd	110	13502	215	In proprietà	Terrano agricolo
Terrano	Vincenzo (AQ) (67020)	nd	110	13504	19	In proprietà	Terrano agricolo
Terrano	Vincenzo (AQ) (67020)	nd	110	13505	23	In proprietà	Terrano agricolo
Terrano	Vincenzo (AQ) (67020)	nd	110	13504	100	In proprietà	Terrano agricolo
Terrano	Vincenzo (AQ) (67020)	nd	110	13512	116	In proprietà	Terrano agricolo
Terrano	Vincenzo (AQ) (67020)	nd	110	13514	104	In proprietà	Terrano agricolo
Terrano	Vincenzo (AQ) (67020)	nd	110	13515	32	In proprietà	Terrano agricolo
Terrano	Vincenzo (AQ) (67020)	nd	51	13490	10	In proprietà	Terrano agricolo
Terrano	Vincenzo (AQ) (67020)	nd	51	13493	90	In proprietà	Terrano agricolo
Terrano	Vincenzo (AQ) (67020)	nd	51	13494	26	In proprietà	Terrano agricolo
Terrano	Vincenzo (AQ) (67020)	nd	51	13494	20	In proprietà	Terrano agricolo
Terrano	Vincenzo (AQ) (67020)	nd	51	13494	20	In proprietà	Terrano agricolo
Terrano	Vincenzo (AQ) (67020)	nd	51	13501	52	In proprietà	Terrano agricolo
Terrano	Vincenzo (AQ) (67020)	nd	51	13502	20	In proprietà	Terrano agricolo
Terrano	Vincenzo (AQ) (67020)	nd	51	13504	32	In proprietà	Terrano agricolo
Terrano	Vincenzo (AQ) (67020)	nd	51	13506	113	In proprietà	Terrano agricolo
Terrano	Vincenzo (AQ) (67020)	nd	51	13508	169	In proprietà	Terrano agricolo
Terrano	Vincenzo (AQ) (67020)	nd	51	13510	23	In proprietà	Terrano agricolo
Terrano	Vincenzo (AQ) (67020)	nd	51	13512	18	In proprietà	Terrano agricolo
Terrano	Vincenzo (AQ) (67020)	nd	51	13514	80	In proprietà	Terrano agricolo
Terrano	Vincenzo (AQ) (67020)	nd	110	13518	34	In proprietà	Terrano agricolo
Terrano	Vincenzo (AQ) (67020)	nd	110	13521	63	In proprietà	Terrano agricolo
Terrano	Vincenzo (AQ) (67020)	nd	110	13524	20	In proprietà	Terrano agricolo
Terrano	Vincenzo (AQ) (67020)	nd	110	13525	44	In proprietà	Terrano agricolo
Terrano	Vincenzo (AQ) (67020)	nd	110	13528	83	In proprietà	Terrano agricolo
Terrano	Vincenzo (AQ) (67020)	nd	110	13528	96	In proprietà	Terrano agricolo
Terrano	Vincenzo (AQ) (67020)	nd	110	13528	15	In proprietà	Terrano agricolo
Terrano	Vincenzo (AQ) (67020)	nd	110	13528	134	In proprietà	Terrano agricolo
Terrano	Vincenzo (AQ) (67020)	nd	110	13528	393	In proprietà	Terrano agricolo
Terrano	Vincenzo (AQ) (67020)	nd	110	13528	79	In proprietà	Terrano agricolo
Terrano	Vincenzo (AQ) (67020)	nd	110	13528	237	In proprietà	Terrano agricolo



Denominazione del bene	Localizzazione	Indirizzo	Pr.	P.lla	Superficie (mq)	Titolo	Tipologia del terreno Terreno bosco o con vegetazione di vario tipo
Terreno	Vittorio (AQ) (67030)	nd	(10)	(1743)	43	In proprietà	Terreno bosco
Terreno	Vittorio (AQ) (67030)	nd	(15)	(1516)	78	In proprietà	Terreno agricolo
Terreno	Vittorio (AQ) (67030)	nd	(5)	(1518)	44	In proprietà	Terreno agricolo
Terreno	Vittorio (AQ) (67030)	nd	(5)	(1529)	80	In proprietà	Terreno agricolo
Terreno	Vittorio (AQ) (67030)	nd	(5)	(1532)	78	In proprietà	Terreno agricolo
Terreno	Vittorio (AQ) (67030)	nd	(5)	(1574)	166	In proprietà	Terreno agricolo
Terreno	Vittorio (AQ) (67030)	nd	(5)	(1526)	96	In proprietà	Terreno agricolo
Terreno	Vittorio (AQ) (67030)	nd	(5)	(1528)	66	In proprietà	Terreno agricolo
Terreno	Vittorio (AQ) (67030)	nd	(5)	(1530)	171	In proprietà	Terreno agricolo
Terreno	Vittorio (AQ) (67030)	nd	(5)	(1532)	53	In proprietà	Terreno agricolo
Terreno	Vittorio (AQ) (67030)	nd	(5)	(1534)	40	In proprietà	Terreno agricolo
Terreno	Vittorio (AQ) (67030)	nd	(5)	(1536)	44	In proprietà	Terreno agricolo
Terreno	Vittorio (AQ) (67030)	nd	(5)	(1538)	91	In proprietà	Terreno agricolo
Terreno	Vittorio (AQ) (67030)	nd	(5)	(1540)	153	In proprietà	Terreno agricolo
Terreno	Vittorio (AQ) (67030)	nd	(10)	(1552)	79	In proprietà	Terreno agricolo
Terreno	Vittorio (AQ) (67030)	nd	(10)	(1754)	16	In proprietà	Terreno agricolo
Terreno	Vittorio (AQ) (67030)	nd	(10)	(1756)	163	In proprietà	Terreno agricolo
Terreno	Vittorio (AQ) (67030)	nd	(10)	(1757)	28	In proprietà	Terreno agricolo
Terreno	Vittorio (AQ) (67030)	nd	(10)	(1758)	63	In proprietà	Terreno agricolo
Terreno	Vittorio (AQ) (67030)	nd	(10)	(1760)	210	In proprietà	Terreno agricolo
Terreno	Vittorio (AQ) (67030)	nd	(10)	(1762)	45	In proprietà	Terreno agricolo
Terreno	Vittorio (AQ) (67030)	nd	(10)	(1764)	41	In proprietà	Terreno agricolo
Terreno	Vittorio (AQ) (67030)	nd	(10)	(1766)	70	In proprietà	Terreno agricolo
Terreno	Vittorio (AQ) (67030)	nd	(10)	(1768)	91	In proprietà	Terreno agricolo
Terreno	Vittorio (AQ) (67030)	nd	(10)	(1770)	95	In proprietà	Terreno agricolo
Terreno	Vittorio (AQ) (67030)	nd	(10)	(1772)	146	In proprietà	Terreno agricolo
Terreno	Vittorio (AQ) (67030)	nd	(10)	(1774)	52	In proprietà	Terreno agricolo
Terreno	Vittorio (AQ) (67030)	nd	(15)	(1542)	65	In proprietà	Terreno agricolo
Terreno	Vittorio (AQ) (67030)	nd	(5)	(1514)	52	In proprietà	Terreno agricolo
Terreno	Vittorio (AQ) (67030)	nd	(5)	(1544)	31	In proprietà	Terreno agricolo
Terreno	Vittorio (AQ) (67030)	nd	(5)	(1546)	34	In proprietà	Terreno agricolo
Terreno	Vittorio (AQ) (67030)	nd	(5)	(1550)	35	In proprietà	Terreno agricolo
Terreno	Vittorio (AQ) (67030)	nd	(5)	(1551)	10	In proprietà	Terreno agricolo
Terreno	Vittorio (AQ) (67030)	nd	(5)	(1552)	37	In proprietà	Terreno agricolo
Terreno	Vittorio (AQ) (67030)	nd	(5)	(1553)	7	In proprietà	Terreno agricolo
Terreno	Vittorio (AQ) (67030)	nd	(5)	(1554)	35	In proprietà	Terreno agricolo
Terreno	Vittorio (AQ) (67030)	nd	(5)	(1556)	136	In proprietà	Terreno agricolo
Terreno	Vittorio (AQ) (67030)	nd	(11)	(1350)	540	In proprietà	Terreno agricolo
Terreno	Vittorio (AQ) (67030)	nd	(11)	(1351)	52	In proprietà	Terreno agricolo
Terreno	Vittorio (AQ) (67030)	nd	(11)	(1360)	70	In proprietà	Terreno agricolo
Terreno	Vittorio (AQ) (67030)	nd	(11)	(1361)	01	In proprietà	Terreno agricolo
Terreno	Vittorio (AQ) (67030)	nd	(11)	(1362)	323	In proprietà	Terreno agricolo
Terreno	Vittorio (AQ) (67030)	nd	(11)	(1363)	73	In proprietà	Terreno agricolo
Terreno	Vittorio (AQ) (67030)	nd	(11)	(1364)	125	In proprietà	Terreno agricolo
Terreno	Vittorio (AQ) (67030)	nd	(11)	(1365)	178	In proprietà	Terreno agricolo
Terreno	Vittorio (AQ) (67030)	nd	(11)	(1367)	190	In proprietà	Terreno agricolo
Terreno	Vittorio (AQ) (67030)	nd	(11)	(1368)	487	In proprietà	Terreno agricolo
Terreno	Vittorio (AQ) (67030)	nd	(12)	(1369)	387	In proprietà	Terreno agricolo
Terreno	Vittorio (AQ) (67030)	nd	(12)	(1401)	1093	In proprietà	Terreno agricolo

Denominazione del bene	Localizzazione	Indirizzo	Seg.	P.zza	Superficie (mq)	Titolo	Tipologia del terreno
Terrano	Scoppio (AQ) (67019)	nd	117	1311	179	In proprietà	Paivolo
Terrano	Scoppio (AQ) (67019)	nd	117	1361	179	In proprietà	Paivolo
Terrano	Scoppio (AQ) (67019)	nd	117	131	486	In proprietà	Paivolo
Terrano	Scoppio (AQ) (67019)	nd	117	146	656	In proprietà	Paivolo
Terrano	Scoppio (AQ) (67019)	nd	117	1090	1073	In proprietà	Paivolo
Terrano	Scoppio (AQ) (67019)	nd	117	1030	147	In proprietà	Terrano agricolo
Terrano	Scoppio (AQ) (67019)	nd	117	1031	129	In proprietà	Terrano agricolo
Terrano	Scoppio (AQ) (67019)	nd	117	1036	247	In proprietà	Terrano agricolo
Terrano	Scoppio (AQ) (67019)	nd	117	1039	223	In proprietà	Terrano agricolo
Terrano	Scoppio (AQ) (67019)	nd	117	1042	119	In proprietà	Terrano agricolo
Terrano	Scoppio (AQ) (67019)	nd	117	1048	1372	In proprietà	Terrano agricolo
Terrano	Scoppio (AQ) (67019)	nd	117	1051	1060	In proprietà	Terrano agricolo
Terrano	Scoppio (AQ) (67019)	nd	117	1054	964	In proprietà	Terrano agricolo
Terrano	Scoppio (AQ) (67019)	nd	117	1060	1150	In proprietà	Terrano agricolo
Terrano	Scoppio (AQ) (67019)	nd	117	1067	1150	In proprietà	Terrano agricolo
Terrano	Scoppio (AQ) (67019)	nd	117	1067	337	In proprietà	Terrano agricolo
Terrano	Scoppio (AQ) (67019)	nd	117	1067	337	In proprietà	Terrano agricolo
Terrano	Scoppio (AQ) (67019)	nd	117	1071	33	In proprietà	Terrano agricolo
Terrano	Scoppio (AQ) (67019)	nd	117	1072	332	In proprietà	Terrano agricolo
Terrano	Scoppio (AQ) (67019)	nd	117	1073	138	In proprietà	Terrano agricolo
Terrano	Scoppio (AQ) (67019)	nd	117	1078	372	In proprietà	Terrano agricolo
Terrano	Scoppio (AQ) (67019)	nd	117	1081	677	In proprietà	Terrano agricolo
Terrano	Scoppio (AQ) (67019)	nd	117	1084	769	In proprietà	Terrano agricolo
Terrano	Scoppio (AQ) (67019)	nd	117	1086	1202	In proprietà	Terrano agricolo
Terrano	Scoppio (AQ) (67019)	nd	117	1086	338	In proprietà	Terrano agricolo
Terrano	Scoppio (AQ) (67019)	nd	117	1087	197	In proprietà	Terrano agricolo
Terrano	Scoppio (AQ) (67019)	nd	117	1088	188	In proprietà	Terrano agricolo
Terrano	Scoppio (AQ) (67019)	nd	117	1089	120	In proprietà	Terrano agricolo
Terrano	Scoppio (AQ) (67019)	nd	117	1091	640	In proprietà	Terrano agricolo
Terrano	Scoppio (AQ) (67019)	nd	117	1095	708	In proprietà	Terrano agricolo
Terrano	Scoppio (AQ) (67019)	nd	117	1095	10	In proprietà	Terrano agricolo
Terrano	Scoppio (AQ) (67019)	nd	117	1097	140	In proprietà	Terrano agricolo
Terrano	Scoppio (AQ) (67019)	nd	117	1098	184	In proprietà	Terrano agricolo
Terrano	Scoppio (AQ) (67019)	nd	117	1099	175	In proprietà	Terrano agricolo
Terrano	Scoppio (AQ) (67019)	nd	117	1099	105	In proprietà	Terrano agricolo
Terrano	Scoppio (AQ) (67019)	nd	117	1101	1300	In proprietà	Paivolo
Terrano	Scoppio (AQ) (67019)	nd	117	1107	16	In proprietà	Terrano agricolo
Terrano	Scoppio (AQ) (67019)	nd	117	1108	75	In proprietà	Terrano agricolo
Terrano	Scoppio (AQ) (67019)	nd	117	1109	106	In proprietà	Terrano agricolo
Terrano	Scoppio (AQ) (67019)	nd	117	1110	84	In proprietà	Terrano agricolo
Terrano	Scoppio (AQ) (67019)	nd	117	1111	1334	In proprietà	Terrano agricolo
Terrano	Scoppio (AQ) (67019)	nd	117	1112	119	In proprietà	Terrano agricolo
Terrano	Scoppio (AQ) (67019)	nd	117	1113	28	In proprietà	Terrano agricolo
Terrano	Scoppio (AQ) (67019)	nd	117	1114	439	In proprietà	Paivolo
Terrano	Scoppio (AQ) (67019)	nd	117	1115	181	In proprietà	Paivolo
Terrano	Scoppio (AQ) (67019)	nd	117	1116	23	In proprietà	Paivolo
Terrano	Scoppio (AQ) (67019)	nd	117	1117	775	In proprietà	Paivolo

Denominazione del bene	Localizzazione	Indirizzo	FF.	P.Ma.	Superficie (mq)	Titolo	Tipologia del terreno
Terreno	Rivano (AQ) (67037)	nd	101	19101	1569	In proprietà	Pascalo
Terreno	Rivano (AQ) (67037)	nd	101	19311	3498	In proprietà	Pascalo
Terreno	Rivano (AQ) (67037)	nd	101	19311	269	In proprietà	Terreno agricolo
Terreno	Rivano (AQ) (67037)	nd	111	14251	265	In proprietà	Pascalo
Terreno	Rivano (AQ) (67037)	nd	161	16031	140	In proprietà	Pascalo
Terreno	Rivano (AQ) (67037)	nd	181	19011	6450	In proprietà	Terreno boscoso e con vegetazione di vario tipo
Terreno	Roccaraso (AQ) (67030)	nd	121	171	630	In proprietà	tipo
Terreno	Roccaraso (AQ) (67030)	nd	151	14251	450	In proprietà	Pascalo
Terreno	Roccaraso (AQ) (67030)	nd	151	14301	600	In proprietà	Terreno boscoso e con vegetazione di vario tipo
Terreno	Roccaraso (AQ) (67030)	nd	111	1421	10	In proprietà	Pascalo
Terreno	Roccaraso (AQ) (67030)	nd	111	1481	310	In proprietà	tipo
Fabbricato rurale (verifica e regolamentazione)	Roccaraso (AQ) (67037)	nd	127	1481	34	In proprietà	Terreno agricolo
Terreno	Roccaraso (AQ) (67037)	nd	127	1901	50	In proprietà	Terreno agricolo
Terreno	San Benedetto dei Marsi (AQ) (67058)	nd	124	1921	217	In proprietà	Terreno agricolo
Terreno	Sante Marie (AQ) (67067)	nd	121	1391	1550	In proprietà	Pascalo
Terreno	Sante Marie (AQ) (67067)	nd	121	1391	2610	In proprietà	Pascalo
Terreno	Sante Marie (AQ) (67067)	nd	121	1341	2700	In proprietà	Pascalo
Terreno	Sante Marie (AQ) (67067)	nd	121	1351	2210	In proprietà	Pascalo
Terreno	Sante Marie (AQ) (67067)	nd	121	1351	350	In proprietà	Pascalo
Terreno	Sante Marie (AQ) (67067)	nd	121	1441	1710	In proprietà	Pascalo
Terreno	Sante Marie (AQ) (67067)	nd	131	11561	3060	In proprietà	Pascalo
Terreno	Sante Marie (AQ) (67067)	nd	131	11971	2070	In proprietà	Pascalo
Terreno	Sante Marie (AQ) (67067)	nd	137	11581	1450	In proprietà	Pascalo
Terreno	Sante Marie (AQ) (67067)	nd	131	1161	610	In proprietà	Pascalo
Terreno	Sante Marie (AQ) (67067)	nd	144	12131	3925	In proprietà	Pascalo
Terreno	Sante Marie (AQ) (67067)	nd	144	12971	1045	In proprietà	Pascalo
Terreno	Sante Marie (AQ) (67067)	nd	114	12981	2365	In proprietà	Pascalo
Terreno	Sante Marie (AQ) (67067)	nd	117	12551	3555	In proprietà	Pascalo
Terreno	Sante Marie (AQ) (67067)	nd	117	12561	1350	In proprietà	Pascalo
Terreno	Sante Marie (AQ) (67067)	nd	111	12781	370	In proprietà	Pascalo
Terreno	Sante Marie (AQ) (67067)	nd	125	11841	382	In proprietà	Pascalo
Terreno	Sante Marie (AQ) (67067)	nd	125	12711	382	In proprietà	Pascalo
Terreno	Sante Marie (AQ) (67067)	nd	125	12721	210	In proprietà	Pascalo
Terreno	Sante Marie (AQ) (67067)	nd	125	14051	5480	In proprietà	Pascalo
Terreno	Sante Marie (AQ) (67067)	nd	125	14081	638	In proprietà	Pascalo
Terreno	Sante Marie (AQ) (67067)	nd	125	14091	285	In proprietà	Pascalo
Terreno	Sante Marie (AQ) (67067)	nd	125	14101	3545	In proprietà	Pascalo
Terreno	Sante Marie (AQ) (67067)	nd	125	14111	70	In proprietà	Pascalo
Terreno	Sante Marie (AQ) (67067)	nd	125	14141	8725	In proprietà	Pascalo
Terreno	Sante Marie (AQ) (67067)	nd	125	14151	1195	In proprietà	Pascalo
Terreno	Sante Marie (AQ) (67067)	nd	125	1451	8510	In proprietà	Pascalo
Terreno	Sante Marie (AQ) (67067)	nd	124	14251	4845	In proprietà	Pascalo
Terreno	Sante Marie (AQ) (67067)	nd	129	12131	6440	In proprietà	Pascalo
Terreno	Sante Marie (AQ) (67067)	nd	129	12141	2210	In proprietà	Pascalo
Terreno	Sante Marie (AQ) (67067)	nd	125	12151	90	In proprietà	Pascalo

Denominazione del bene	Localizzazione	Indirizzo	Fg.	n/a	Superficie (mq)	Titolo	Tipologia del terreno
Ferreno	Sante Marie (AQ) (67067)	nd	1305	14572	3350	In proprietà	Paucolo
Ferreno	Sante Marie (AQ) (67067)	nd	1201	14573	3197	In proprietà	Paucolo
Ferreno	Sante Marie (AQ) (67067)	nd	1301	14554	229	In proprietà	Paucolo
Ferreno	Sante Marie (AQ) (67067)	nd	1204	13565	1200	In proprietà	Paucolo
Ferreno	Sante Marie (AQ) (67067)	nd	1303	14529	2350	In proprietà	Paucolo
Ferreno	Sante Marie (AQ) (67067)	nd	1309	14651	1010	In proprietà	Paucolo
Ferreno	Sante Marie (AQ) (67067)	nd	1421	12861	2400	In proprietà	Paucolo
Ferreno	Sante Marie (AQ) (67067)	nd	1422	12901	1020	In proprietà	Paucolo
Ferreno	Sante Marie (AQ) (67067)	nd	1423	12921	2560	In proprietà	Paucolo
Ferreno	Sante Marie (AQ) (67067)	nd	1424	12961	430	In proprietà	Paucolo
Ferreno	Sante Marie (AQ) (67067)	nd	1461	13601	3575	In proprietà	Paucolo
Ferreno	Sante Marie (AQ) (67067)	nd	1461	12611	3285	In proprietà	Paucolo
Ferreno	Sante Marie (AQ) (67067)	nd	1461	12711	4785	In proprietà	Paucolo
Ferreno	Sante Marie (AQ) (67067)	nd	1461	12721	4340	In proprietà	Paucolo
Ferreno	Sante Marie (AQ) (67067)	nd	1461	12821	1226	In proprietà	Paucolo
Ferreno	Sante Marie (AQ) (67067)	nd	1461	12831	800	In proprietà	Paucolo
Ferreno	Sante Marie (AQ) (67067)	nd	1221	14371	520	In proprietà	Paucolo
Ferreno	Sante Marie (AQ) (67067)	nd	1221	1441	2475	In proprietà	Ferreno botanico a cotti v.v. a zone di vario tipo
Ferreno	Sante Marie (AQ) (67067)	nd	1221	1451	50	In proprietà	Paucolo
Ferreno	Sante Marie (AQ) (67067)	nd	1221	14761	35	In proprietà	Ferreno agricolo
Ferreno	Sante Marie (AQ) (67067)	nd	1221	1481	1460	In proprietà	Paucolo
Ferreno	Sante Marie (AQ) (67067)	nd	1221	1521	1410	In proprietà	Paucolo
Ferreno	Sante Marie (AQ) (67067)	nd	1221	1521	1240	In proprietà	Paucolo
Ferreno	Sante Marie (AQ) (67067)	nd	1221	1129	3030	In proprietà	Paucolo
Ferreno	Sante Marie (AQ) (67067)	nd	1321	11841	1200	In proprietà	Paucolo
Ferreno	Sante Marie (AQ) (67067)	nd	1321	11961	100	In proprietà	Paucolo
Ferreno	Sante Marie (AQ) (67067)	nd	1321	11971	270	In proprietà	Paucolo
Ferreno	Sante Marie (AQ) (67067)	nd	1321	11991	110	In proprietà	Paucolo
Ferreno	Sante Marie (AQ) (67067)	nd	1321	12001	65	In proprietà	Paucolo
Ferreno	Sante Marie (AQ) (67067)	nd	1321	1201	240	In proprietà	Paucolo
Ferreno	Sante Marie (AQ) (67067)	nd	1321	12021	160	In proprietà	Paucolo
Ferreno	Sante Marie (AQ) (67067)	nd	1321	12031	390	In proprietà	Paucolo
Ferreno	Sante Marie (AQ) (67067)	nd	1321	1231	410	In proprietà	Paucolo
Ferreno	Sante Marie (AQ) (67067)	nd	1321	1291	280	In proprietà	Paucolo
Ferreno	Sante Marie (AQ) (67067)	nd	1321	1301	920	In proprietà	Paucolo
Ferreno	Sante Marie (AQ) (67067)	nd	1321	1501	220	In proprietà	Paucolo
Ferreno	Sante Marie (AQ) (67067)	nd	1321	1541	260	In proprietà	Paucolo
Ferreno	Sante Marie (AQ) (67067)	nd	1317	14311	1113	In proprietà	Paucolo
Ferreno	Sante Marie (AQ) (67067)	nd	1321	14321	65	In proprietà	Paucolo
Ferreno	Sante Marie (AQ) (67067)	nd	1421	1437	6690	In proprietà	Paucolo
Ferreno	Sante Marie (AQ) (67067)	nd	1421	1201	2160	In proprietà	Paucolo
Ferreno	Sante Marie (AQ) (67067)	nd	1421	1211	5850	In proprietà	Paucolo
Ferreno	Sante Marie (AQ) (67067)	nd	1421	1221	1240	In proprietà	Paucolo
Ferreno	Sante Marie (AQ) (67067)	nd	1421	1231	210	In proprietà	Paucolo
Ferreno	Sante Marie (AQ) (67067)	nd	1421	1241	380	In proprietà	Paucolo
Ferreno	Sante Marie (AQ) (67067)	nd	1421	1251	390	In proprietà	Paucolo
Ferreno	Sante Marie (AQ) (67067)	nd	1521	11061	310	In proprietà	Paucolo

Denominazione del bene	Localizzazione	Indirizzo	F.g.	P.lla	Superficie (mq)	Titolo	Tipologia del terreno
Terreno	Scanno (AQ) [67031]	nd	151	1109	8130	In proprietà	Pascolo
Terreno	Scanno (AQ) [67031]	nd	151	1110	600	In proprietà	Pascolo
Terreno	Scanno (AQ) [67031]	nd	155	1131	5310	In proprietà	Pascolo
Terreno	Scanno (AQ) [67031]	nd	161	1201	0	In proprietà	Pascolo
Terreno	Scanno (AQ) [67031]	nd	161	1211	3050	In proprietà	Pascolo
Terreno	Scanno (AQ) [67031]	nd	161	1301	5780	In proprietà	Pascolo
Terreno	Scanno (AQ) [67031]	nd	161	1311	1740	In proprietà	Pascolo
Terreno	Scanno (AQ) [67031]	nd	162	1121	160	In proprietà	Pascolo
Terreno	Scanno (AQ) [67031]	nd	162	1131	1950	In proprietà	Pascolo
Terreno	Scanno (AQ) [67031]	nd	162	1161	960	In proprietà	Pascolo
Terreno	Scanno (AQ) [67031]	nd	1191	101	11900	In proprietà	Pascolo
Terreno	Scanno (AQ) [67031]	nd	1221	11101	380	In proprietà	Pascolo
Terreno	Scanno (AQ) [67031]	nd	1221	1211	86	In proprietà	Pascolo
Terreno	Scanno (AQ) [67031]	nd	1221	1221	1520	In proprietà	Pascolo
Terreno	Scanno (AQ) [67031]	nd	1231	112201	485	In proprietà	Pascolo
Terreno	Scanno (AQ) [67031]	nd	1231	11221	402	In proprietà	Pascolo
Terreno	Scanno (AQ) [67031]	nd	1231	11222	598	In proprietà	Pascolo
Terreno	Scanno (AQ) [67031]	nd	1231	11223	1199	In proprietà	Pascolo
Terreno	Scanno (AQ) [67031]	nd	1231	11231	161	In proprietà	Pascolo
Terreno	Scanno (AQ) [67031]	nd	1231	11236	181	In proprietà	Pascolo
Terreno	Scanno (AQ) [67031]	nd	1231	11238	83	In proprietà	Pascolo
Terreno	Scanno (AQ) [67031]	nd	1231	11240	1175	In proprietà	Pascolo
Terreno	Scanno (AQ) [67031]	nd	1231	11241	16	In proprietà	Pascolo
Terreno	Scanno (AQ) [67031]	nd	1231	11242	229	In proprietà	Pascolo
Terreno	Scanno (AQ) [67031]	nd	1231	11243	176	In proprietà	Pascolo
Terreno	Scanno (AQ) [67031]	nd	1231	11248	177	In proprietà	Pascolo
Terreno	Scanno (AQ) [67031]	nd	1231	11250	154	In proprietà	Pascolo
Terreno	Scanno (AQ) [67031]	nd	1231	11251	210	In proprietà	Pascolo
Terreno	Scanno (AQ) [67031]	nd	1231	11253	642	In proprietà	Pascolo
Terreno	Scanno (AQ) [67031]	nd	1231	11255	674	In proprietà	Pascolo
Terreno	Scanno (AQ) [67031]	nd	1231	11257	312	In proprietà	Pascolo
Terreno	Scanno (AQ) [67031]	nd	1231	11259	38	In proprietà	Pascolo
Terreno	Scanno (AQ) [67031]	nd	1231	11261	79	In proprietà	Pascolo
Terreno	Scanno (AQ) [67031]	nd	1231	11263	712	In proprietà	Pascolo
Terreno	Scanno (AQ) [67031]	nd	1231	11265	162	In proprietà	Pascolo
Terreno	Scanno (AQ) [67031]	nd	1231	11267	133	In proprietà	Pascolo
Terreno	Scanno (AQ) [67031]	nd	1231	11269	374	In proprietà	Pascolo
Terreno	Scanno (AQ) [67031]	nd	1231	11271	83	In proprietà	Pascolo
Terreno	Scanno (AQ) [67031]	nd	1231	11273	325	In proprietà	Pascolo
Terreno	Scanno (AQ) [67031]	nd	1231	11275	506	In proprietà	Pascolo
Terreno	Scanno (AQ) [67031]	nd	1231	11277	1226	In proprietà	Pascolo
Terreno	Scanno (AQ) [67031]	nd	1231	11278	314	In proprietà	Pascolo
Terreno	Scanno (AQ) [67031]	nd	1231	11281	245	In proprietà	Pascolo
Terreno	Scanno (AQ) [67031]	nd	1231	11283	182	In proprietà	Pascolo
Terreno	Scanno (AQ) [67031]	nd	1231	11284	80	In proprietà	Pascolo
Terreno	Scanno (AQ) [67031]	nd	1231	11286	97	In proprietà	Pascolo
Terreno	Scanno (AQ) [67031]	nd	1231	11288	45	In proprietà	Pascolo
Terreno	Scanno (AQ) [67031]	nd	1231	11290	59	In proprietà	Pascolo
Terreno	Scanno (AQ) [67031]	nd	1231	11292	70	In proprietà	Pascolo



Denominazione del bene	Localizzazione	Indirizzo	FF.	P.l.n.	Superficie (mq)	Titolo	Topologia del terreno
Terreno	Azzano (AQ) (67030)	nd	(25)	(457)	360	In proprietà	Paucolo
Terreno	Azzano (AQ) (67030)	nd	(19)	(21)	380	In proprietà	Paucolo
Terreno	Azzano (AQ) (67030)	nd	(20)	(41)	490	In proprietà	Paucolo
Terreno	Azzano (AQ) (67030)	nd	(20)	(41)	750	In proprietà	Paucolo
Terreno	Azzano (AQ) (67030)	nd	(3)	(564)	60	In proprietà	Terreno agricolo
Terreno	Azzano (AQ) (67030)	nd	(5)	(305)	84	In proprietà	Terreno agricolo
Terreno	Azzano (AQ) (67030)	nd	(7)	(357)	4670	In proprietà	Paucolo
Terreno	Azzano (AQ) (67030)	nd	(7)	(358)	3440	In proprietà	Paucolo
Terreno	Azzano (AQ) (67030)	nd	(7)	(436)	370	In proprietà	Paucolo
Terreno	Azzano (AQ) (67030)	nd	(7)	(437)	2210	In proprietà	Paucolo
Terreno	Azzano (AQ) (67030)	nd	(7)	(438)	1300	In proprietà	Paucolo
Terreno	Azzano (AQ) (67030)	nd	(7)	(481)	714	In proprietà	Terreno agricolo
Terreno	Azzano (AQ) (67030)	nd	(7)	(501)	1470	In proprietà	Paucolo
Terreno	Azzano (AQ) (67030)	nd	(7)	(502)	1267	In proprietà	Paucolo
Terreno	Azzano (AQ) (67030)	nd	(7)	(522)	3170	In proprietà	Paucolo
Terreno	Azzano (AQ) (67030)	nd	(7)	(594)	180	In proprietà	Terreno agricolo
Terreno	Azzano (AQ) (67030)	nd	(7)	(608)	1550	In proprietà	Paucolo
Terreno	Azzano (AQ) (67030)	nd	(7)	(610)	1200	In proprietà	Paucolo
Terreno	Azzano (AQ) (67030)	nd	(10)	(209)	1100	In proprietà	Paucolo
Terreno	Azzano (AQ) (67030)	nd	(10)	(201)	1800	In proprietà	Paucolo
Terreno	Azzano (AQ) (67030)	nd	(10)	(206)	2810	In proprietà	Paucolo
Terreno	Azzano (AQ) (67030)	nd	(10)	(215)	5770	In proprietà	Paucolo
Terreno	Azzano (AQ) (67030)	nd	(10)	(207)	620	In proprietà	Paucolo
Terreno	Azzano (AQ) (67030)	nd	(10)	(208)	310	In proprietà	Paucolo
Terreno	Azzano (AQ) (67030)	nd	(10)	(216)	410	In proprietà	Paucolo
Terreno	Azzano (AQ) (67030)	nd	(11)	(52)	4280	In proprietà	Paucolo
Terreno	Azzano (AQ) (67030)	nd	(11)	(100)	5040	In proprietà	Paucolo
Terreno	Azzano (AQ) (67030)	nd	(11)	(101)	1860	In proprietà	Paucolo
Terreno	Azzano (AQ) (67030)	nd	(11)	(124)	1050	In proprietà	Paucolo
Terreno	Azzano (AQ) (67030)	nd	(11)	(149)	4670	In proprietà	Paucolo
Terreno	Azzano (AQ) (67030)	nd	(11)	(149)	2470	In proprietà	Paucolo
Terreno	Azzano (AQ) (67030)	nd	(11)	(143)	170	In proprietà	Paucolo
Terreno	Azzano (AQ) (67030)	nd	(11)	(70)	210	In proprietà	Paucolo
Fabbricato rurale (verifica e legittimazione)	Azzano (AQ) (67030)	nd	(20)	(38)	2050	In proprietà	Terreno agricolo
Terreno	Azzano (AQ) (67030)	nd	(20)	(39)	2740	In proprietà	Paucolo
Terreno	Azzano (AQ) (67030)	nd	(20)	(40)	2540	In proprietà	Paucolo
Terreno	Azzano degli Abruzzi (AQ) (67030)	nd	(10)	(11)	1510	In proprietà	Paucolo
Terreno	Azzano degli Abruzzi (AQ) (67030)	nd	(10)	(16)	490	In proprietà	Terreno boscato o con vegetazione di vario tipo
Terreno	Azzano degli Abruzzi (AQ) (67030)	nd	(10)	(16)	110	In proprietà	Paucolo
Terreno	Azzano degli Abruzzi (AQ) (67030)	nd	(10)	(16)	2750	In proprietà	Paucolo
Terreno	Azzano degli Abruzzi (AQ) (67030)	nd	(12)	(38)	210	In proprietà	Paucolo
Terreno	Azzano degli Abruzzi (AQ) (67030)	nd	(13)	(279)	38	In proprietà	Terreno agricolo
Terreno	Azzano degli Abruzzi (AQ) (67030)	nd	(13)	(287)	550	In proprietà	Terreno agricolo
Terreno	Azzano degli Abruzzi (AQ) (67030)	nd	(13)	(424)	830	In proprietà	Terreno boscato o con vegetazione di vario tipo
Terreno	Azzano degli Abruzzi (AQ) (67030)	nd	(21)	(164)	340	In proprietà	Terreno boscato o con vegetazione di vario tipo
Terreno	Azzano degli Abruzzi (AQ) (67030)	nd	(21)	(121)	460	In proprietà	Paucolo

Denominazione del bene	Localizzazione	Indirizzo	fg.	P.la	Superficie (mq)	Titolo	Tipologia del terreno
Ferreno	Averzia degli Abbruti (AQ) (670104)	nd	12	1191	699	In proprietà	Terreno boschivo a coltura di vario tipo
Ferreno	Averzia degli Abbruti (AQ) (670104)	nd	1201	1250	2040	In proprietà	Prato
Ferreno	Averzia degli Abbruti (AQ) (670104)	nd	131	1651	1160	In proprietà	Prato
Ferreno	Averzia degli Abbruti (AQ) (670104)	nd	131	1711	210	In proprietà	Prato
Ferreno	Averzia degli Abbruti (AQ) (670104)	nd	131	1741	580	In proprietà	Prato
Ferreno	Averzia degli Abbruti (AQ) (670104)	nd	141	141	260	In proprietà	Prato
Ferreno	Averzia degli Abbruti (AQ) (670104)	nd	141	1651	1640	In proprietà	Prato
Ferreno	Averzia degli Abbruti (AQ) (670104)	nd	141	1701	1330	In proprietà	Prato
Ferreno	Averzia degli Abbruti (AQ) (670104)	nd	161	1731	600	In proprietà	Prato
Ferreno	Averzia degli Abbruti (AQ) (670104)	nd	171	1101	290	In proprietà	Prato
Ferreno	Averzia degli Abbruti (AQ) (670104)	nd	171	1131	1480	In proprietà	Prato
Ferreno	Averzia degli Abbruti (AQ) (670104)	nd	171	1118	2970	In proprietà	Prato
Ferreno	Averzia degli Abbruti (AQ) (670104)	nd	171	1320	3990	In proprietà	Prato
Ferreno	Averzia degli Abbruti (AQ) (670104)	nd	171	1321	1110	In proprietà	Prato
Ferreno	Averzia degli Abbruti (AQ) (670104)	nd	171	1371	160	In proprietà	Prato
Ferreno	Averzia degli Abbruti (AQ) (670104)	nd	171	1109	1090	In proprietà	Prato
Ferreno	Averzia degli Abbruti (AQ) (670104)	nd	171	1548	1440	In proprietà	Prato
Ferreno	Averzia degli Abbruti (AQ) (670104)	nd	181	144	1570	In proprietà	Prato
Ferreno	Averzia degli Abbruti (AQ) (670104)	nd	181	146	940	In proprietà	Prato
Ferreno	Averzia degli Abbruti (AQ) (670104)	nd	191	1107	1367	In proprietà	Prato
Ferreno	Averzia degli Abbruti (AQ) (670104)	nd	191	141	4180	In proprietà	Prato
Ferreno	Averzia (AQ) (670101)	nd	1291	1210	1120	In proprietà	Prato
Ferreno	Averzia (AQ) (670101)	nd	1291	1270	1270	In proprietà	Prato
Ferreno	Averzia (AQ) (670101)	nd	1291	1312	210	In proprietà	Prato
Ferreno	Averzia (AQ) (670101)	nd	134	1341	1319	In proprietà	Prato
Ferreno	Averzia (AQ) (670101)	nd	131	1551	1810	In proprietà	Prato
Ferreno	Averzia (AQ) (670101)	nd	131	1291	1710	In proprietà	Prato
Ferreno	Averzia (AQ) (670101)	nd	131	1411	1650	In proprietà	Prato
Ferreno	Averzia (AQ) (670101)	nd	131	1671	1397	In proprietà	Prato
Ferreno	Averzia (AQ) (670101)	nd	131	1641	21	In proprietà	Prato
Ferreno	Averzia (AQ) (670101)	nd	131	11001	110	In proprietà	Prato
Ferreno	Averzia (AQ) (670101)	nd	131	11009	138	In proprietà	Prato
Ferreno	Averzia (AQ) (670101)	nd	131	11011	127	In proprietà	Prato
Ferreno	Averzia (AQ) (670101)	nd	131	11012	82	In proprietà	Prato
Ferreno	Averzia (AQ) (670101)	nd	131	11014	141	In proprietà	Prato
Ferreno	Averzia (AQ) (670101)	nd	131	11015	141	In proprietà	Prato
Ferreno	Averzia (AQ) (670101)	nd	131	11016	165	In proprietà	Prato
Ferreno	Averzia (AQ) (670101)	nd	131	11017	15	In proprietà	Prato
Ferreno	Averzia (AQ) (670101)	nd	131	11018	95	In proprietà	Prato
Ferreno	Averzia (AQ) (670101)	nd	131	11019	367	In proprietà	Prato
Ferreno	Averzia (AQ) (670101)	nd	131	11020	524	In proprietà	Prato
Ferreno	Averzia (AQ) (670101)	nd	131	11021	106	In proprietà	Prato
Ferreno	Averzia (AQ) (670101)	nd	131	11022	39	In proprietà	Prato
Ferreno	Averzia (AQ) (670101)	nd	131	11023	79	In proprietà	Prato
Ferreno	Averzia (AQ) (670101)	nd	131	11024	32	In proprietà	Prato
Ferreno	Averzia (AQ) (670101)	nd	131	11025	135	In proprietà	Prato



Denominazione del bene	Localizzazione	Indirizzo	Fc.	P.l.a	Superficie (mq)	Titolo	Tipologia del terreno
Terrano	Avezzano (AQ) [67051]	nd	[90]	[154]	70	In proprietà	Terrano agricolo
Terrano	Avezzano (AQ) [67051]	nd	[90]	[784]	150	In proprietà	Terrano agricolo
Terrano	Avezzano (AQ) [67051]	nd	[90]	[835]	786	In proprietà	Terrano agricolo
Terrano	Avezzano (AQ) [67051]	nd	[90]	[853]	8	In proprietà	Terrano agricolo
Terrano	Avezzano (AQ) [67051]	nd	[90]	[854]	39	In proprietà	Terrano agricolo
Terrano	Avezzano (AQ) [67051]	nd	[90]	[855]	167	In proprietà	Terrano agricolo
Terrano	Avezzano (AQ) [67051]	nd	[31]	[971]	413	In proprietà	Terrano agricolo
Terrano	Avezzano (AQ) [67051]	nd	[31]	[973]	164	In proprietà	Terrano agricolo
Terrano	Avezzano (AQ) [67051]	nd	[31]	[975]	164	In proprietà	Terrano agricolo
Terrano	Avezzano (AQ) [67051]	nd	[31]	[977]	508	In proprietà	Terrano agricolo
Terrano	Avezzano (AQ) [67051]	nd	[31]	[979]	122	In proprietà	Terrano agricolo
Terrano	Avezzano (AQ) [67051]	nd	[31]	[983]	76	In proprietà	Terrano agricolo
Terrano	Avezzano (AQ) [67051]	nd	[31]	[983]	65	In proprietà	Terrano agricolo
Terrano	Avezzano (AQ) [67051]	nd	[31]	[985]	50	In proprietà	Terrano agricolo
Terrano	Avezzano (AQ) [67051]	nd	[31]	[987]	61	In proprietà	Terrano agricolo
Terrano	Avezzano (AQ) [67051]	nd	[31]	[989]	30	In proprietà	Terrano agricolo
Terrano	Avezzano (AQ) [67051]	nd	[31]	[991]	3	In proprietà	Terrano agricolo
Terrano	Avezzano (AQ) [67051]	nd	[31]	[993]	135	In proprietà	Terrano agricolo
Terrano	Avezzano (AQ) [67051]	nd	[31]	[995]	144	In proprietà	Terrano agricolo
Terrano	Avezzano (AQ) [67051]	nd	[90]	[854]	156	In proprietà	Terrano agricolo
Terrano	Avezzano (AQ) [67051]	nd	[90]	[860]	237	In proprietà	Terrano agricolo
Terrano	Avezzano (AQ) [67051]	nd	[90]	[863]	60	In proprietà	Terrano agricolo
Terrano	Avezzano (AQ) [67051]	nd	[90]	[864]	49	In proprietà	Terrano agricolo
Terrano	Avezzano (AQ) [67051]	nd	[90]	[864]	70	In proprietà	Terrano agricolo
Terrano	Avezzano (AQ) [67051]	nd	[90]	[868]	125	In proprietà	Terrano agricolo
Terrano	Avezzano (AQ) [67051]	nd	[90]	[869]	106	In proprietà	Terrano agricolo
Terrano	Avezzano (AQ) [67051]	nd	[90]	[881]	156	In proprietà	Terrano agricolo
Terrano	Avezzano (AQ) [67051]	nd	[90]	[884]	120	In proprietà	Terrano agricolo
Terrano	Avezzano (AQ) [67051]	nd	[90]	[886]	36	In proprietà	Terrano agricolo
Terrano	Avezzano (AQ) [67051]	nd	[90]	[889]	8	In proprietà	Terrano agricolo
Terrano	Avezzano (AQ) [67051]	nd	[90]	[901]	94	In proprietà	Terrano agricolo
Terrano	Avezzano (AQ) [67051]	nd	[91]	[913]	393	In proprietà	Terrano agricolo
Terrano	Avezzano (AQ) [67051]	nd	[31]	[997]	164	In proprietà	Terrano agricolo
Terrano	Avezzano (AQ) [67051]	nd	[31]	[999]	127	In proprietà	Terrano agricolo
Terrano	Avezzano (AQ) [67051]	nd	[94]	[1378]	1325	In proprietà	Terrano agricolo
Terrano	Avezzano (AQ) [67051]	nd	[54]	[85]	980	In proprietà	Terrano agricolo
Terrano	Avezzano (AQ) [67051]	nd	[79]	[11]	1360	In proprietà	Terrano agricolo
Terrano	Avezzano (AQ) [67051]	nd	[70]	[87]	370	In proprietà	Terrano agricolo
Terrano	Avezzano (AQ) [67051]	nd	[81]	[349]	3	In proprietà	Terrano agricolo
Terrano	Avezzano (AQ) [67051]	nd	[81]	[341]	3	In proprietà	Terrano agricolo
Terrano	Avezzano (AQ) [67051]	nd	[81]	[342]	4	In proprietà	Terrano agricolo
Terrano	Avezzano (AQ) [67051]	nd	[81]	[343]	3	In proprietà	Terrano agricolo
Terrano	Avezzano (AQ) [67051]	nd	[81]	[344]	4	In proprietà	Terrano agricolo
Terrano	Avezzano (AQ) [67051]	nd	[81]	[345]	4	In proprietà	Terrano agricolo
Terrano	Avezzano (AQ) [67051]	nd	[87]	[1323]	76	In proprietà	Terrano agricolo
Terrano	Avezzano (AQ) [67051]	nd	[91]	[679]	675	In proprietà	Terrano agricolo
Terrano	Avezzano (AQ) [67051]	nd	[91]	[681]	740	In proprietà	Terrano agricolo
Terrano	Avezzano (AQ) [67051]	nd	[92]	[734]	85	In proprietà	Terrano agricolo
Terrano	Avezzano (AQ) [67051]	nd	[92]	[736]	222	In proprietà	Terrano agricolo
Terrano	Avezzano (AQ) [67051]	nd	[92]	[805]	140	In proprietà	Terrano agricolo

Denominazione del bene	Localizzazione	Inchiesta	P. n.	P. da	P. a	Superficie (mq)	Stato	Tipologia del terreno
Terreno	Avellano (AQ) [57051]	nd	192	1907	233		In proprietà	Terreno agricolo
Terreno	Avellano (AQ) [57051]	nd	191	1961	43		In proprietà	Terreno agricolo
Terreno	Avellano (AQ) [57051]	nd	191	1960	22		In proprietà	Terreno agricolo
Terreno	Avellano (AQ) [57051]	nd	191	1961	5		In proprietà	Terreno agricolo
Terreno	Avellano (AQ) [57051]	nd	193	1645	60		In proprietà	Terreno agricolo
Terreno	Avellano (AQ) [57051]	nd	191	1640	14		In proprietà	Terreno agricolo
Terreno	Avellano (AQ) [57051]	nd	193	1690	50		In proprietà	Terreno agricolo
Terreno	Avellano (AQ) [57051]	nd	187	11231	97		In proprietà	Terreno agricolo
Terreno	Avellano (AQ) [57051]	nd	187	11351	92		In proprietà	Terreno agricolo
Terreno	Avellano (AQ) [57051]	nd	187	11245	88		In proprietà	Terreno agricolo
Terreno	Avellano (AQ) [57051]	nd	187	11251	100		In proprietà	Terreno agricolo
Terreno	Avellano (AQ) [57051]	nd	187	11252	118		In proprietà	Terreno agricolo
Terreno	Avellano (AQ) [57051]	nd	187	11255	122		In proprietà	Terreno agricolo
Terreno	Avellano (AQ) [57051]	nd	187	11261	128		In proprietà	Terreno agricolo
Terreno	Avellano (AQ) [57051]	nd	187	11263	84		In proprietà	Terreno agricolo
Terreno	Avellano (AQ) [57051]	nd	187	11267	1578		In proprietà	Terreno agricolo
Terreno	Avellano (AQ) [57051]	nd	187	11269	290		In proprietà	Terreno agricolo
Terreno	Avellano (AQ) [57051]	nd	187	11273	132		In proprietà	Terreno agricolo
Terreno	Avellano (AQ) [57051]	nd	187	11281	132		In proprietà	Terreno agricolo
Terreno	Avellano (AQ) [57051]	nd	187	11285	25		In proprietà	Terreno agricolo
Terreno	Avellano (AQ) [57051]	nd	191	16294	110		In proprietà	Terreno agricolo
Terreno	Avellano (AQ) [57051]	nd	191	16297	77		In proprietà	Terreno agricolo
Terreno	Avellano (AQ) [57051]	nd	191	16299	32		In proprietà	Terreno agricolo
Terreno	Avellano (AQ) [57051]	nd	191	1631	44		In proprietà	Terreno agricolo
Terreno	Avellano (AQ) [57051]	nd	191	1631	77		In proprietà	Terreno agricolo
Terreno	Avellano (AQ) [57051]	nd	191	1634	25		In proprietà	Terreno agricolo
Terreno	Avellano (AQ) [57051]	nd	191	1638	8		In proprietà	Terreno agricolo
Terreno	Avellano (AQ) [57051]	nd	191	1639	46		In proprietà	Terreno agricolo
Terreno	Avellano (AQ) [57051]	nd	191	1641	59		In proprietà	Terreno agricolo
Terreno	Avellano (AQ) [57051]	nd	191	1641	166		In proprietà	Terreno agricolo
Terreno	Avellano (AQ) [57051]	nd	191	1640	97		In proprietà	Terreno agricolo
Terreno	Avellano (AQ) [57051]	nd	191	16507	67		In proprietà	Terreno agricolo
Terreno	Avellano (AQ) [57051]	nd	191	16551	125		In proprietà	Terreno agricolo
Terreno	Avellano (AQ) [57051]	nd	191	1678	50		In proprietà	Terreno agricolo
Terreno	Avellano (AQ) [57051]	nd	191	1630	5		In proprietà	Terreno agricolo
Terreno	Avellano (AQ) [57051]	nd	191	1631	139		In proprietà	Terreno agricolo
Terreno	Avellano (AQ) [57051]	nd	191	1634	44		In proprietà	Terreno agricolo
Terreno	Avellano (AQ) [57051]	nd	191	1636	30		In proprietà	Terreno agricolo
Terreno	Avellano (AQ) [57051]	nd	191	1640	53		In proprietà	Terreno agricolo
Terreno	Avellano (AQ) [57051]	nd	191	1642	11		In proprietà	Terreno agricolo
Terreno	Avellano (AQ) [57051]	nd	191	1644	190		In proprietà	Terreno agricolo
Terreno	Avellano (AQ) [57051]	nd	187	11397	170		In proprietà	Terreno agricolo
Terreno	Avellano (AQ) [57051]	nd	191	1657	60		In proprietà	Terreno agricolo
Terreno	Avellano (AQ) [57051]	nd	191	1659	2		In proprietà	Terreno agricolo
Terreno	Avellano (AQ) [57051]	nd	191	1662	40		In proprietà	Terreno agricolo
Terreno	Avellano (AQ) [57051]	nd	191	1664	44		In proprietà	Terreno agricolo
Terreno	Avellano (AQ) [57051]	nd	191	1666	13		In proprietà	Terreno agricolo
Terreno	Avellano (AQ) [57051]	nd	191	1671	45		In proprietà	Terreno agricolo

Denominazione del bene	Localizzazione	Indirizzo	Fa.	P.lla	Superficie (mq)	Titolo	Tipologia del terreno
Terreno	Avezzano (AQ) [67051]	nd	[95]	[573]	31	In proprietà	Terreno agricolo
Terreno	Avezzano (AQ) [67051]	nd	[95]	[577]	175	In proprietà	Terreno agricolo
Terreno	Avezzano (AQ) [67051]	nd	[95]	[579]	102	In proprietà	Terreno agricolo
Terreno	Avezzano (AQ) [67051]	nd	[95]	[581]	15	In proprietà	Terreno agricolo
Terreno	Avezzano (AQ) [67051]	nd	[95]	[583]	72	In proprietà	Terreno agricolo
Terreno	Avezzano (AQ) [67051]	nd	[95]	[585]	80	In proprietà	Terreno agricolo
Terreno	Avezzano (AQ) [67051]	nd	[95]	[587]	94	In proprietà	Terreno agricolo
Terreno	Avezzano (AQ) [67051]	nd	[95]	[597]	54	In proprietà	Terreno agricolo
Terreno	Avezzano (AQ) [67051]	nd	[95]	[605]	10	In proprietà	Terreno agricolo
Terreno	Avezzano (AQ) [67051]	nd	[87]	[1201]	167	In proprietà	Terreno agricolo
Terreno	Avezzano (AQ) [67051]	nd	[87]	[1203]	650	In proprietà	Terreno agricolo
Terreno	Avezzano (AQ) [67051]	nd	[87]	[1305]	247	In proprietà	Terreno agricolo
Terreno	Avezzano (AQ) [67051]	nd	[87]	[1307]	23	In proprietà	Terreno agricolo
Terreno	Avezzano (AQ) [67051]	nd	[87]	[1309]	78	In proprietà	Terreno agricolo
Terreno	Avezzano (AQ) [67051]	nd	[87]	[1311]	34	In proprietà	Terreno agricolo
Terreno	Avezzano (AQ) [67051]	nd	[15]	[154]	1130	In proprietà	Terreno agricolo
Terreno	Balsorano (AQ) [67052]	nd	[32]	[1054]	1060	In proprietà	Terreno agricolo
Terreno	Barete (AQ) [67010]	nd	[9]	[242]	110	In proprietà	Terreno agricolo
Terreno	Barete (AQ) [67010]	nd	[9]	[243]	25	In proprietà	Terreno agricolo
Terreno	Barete (AQ) [67010]	nd	[9]	[491]	300	In proprietà	Terreno agricolo
Terreno	Barete (AQ) [67010]	nd	[9]	[521]	400	In proprietà	Terreno agricolo
Terreno	Barete (AQ) [67010]	nd	[9]	[548]	960	In proprietà	Terreno agricolo con vegetazione di vario tipo
Terreno	Barete (AQ) [67010]	nd	[9]	[549]	130	In proprietà	Terreno agricolo
Terreno	Barete (AQ) [67010]	nd	[10]	[149]	530	In proprietà	Terreno agricolo
Terreno	Barete (AQ) [67010]	nd	[10]	[156]	1710	In proprietà	Terreno agricolo
Terreno	Barete (AQ) [67010]	nd	[10]	[149]	25	In proprietà	Terreno agricolo
Terreno	Barete (AQ) [67010]	nd	[10]	[649]	363	In proprietà	Terreno agricolo
Terreno	Barete (AQ) [67010]	nd	[10]	[690]	237	In proprietà	Terreno agricolo
Terreno	Barete (AQ) [67010]	nd	[10]	[691]	314	In proprietà	Terreno agricolo
Terreno	Barete (AQ) [67010]	nd	[10]	[622]	178	In proprietà	Terreno agricolo
Terreno	Barete (AQ) [67010]	nd	[10]	[701]	48	In proprietà	Terreno agricolo
Terreno	Barete (AQ) [67010]	nd	[10]	[702]	162	In proprietà	Terreno agricolo
Terreno	Barete (AQ) [67010]	nd	[10]	[81]	550	In proprietà	Terreno agricolo
Terreno	Barete (AQ) [67010]	nd	[12]	[55]	1160	In proprietà	Terreno agricolo con vegetazione di vario tipo
Terreno	Barete (AQ) [67010]	nd	[10]	[1155]	33	In proprietà	Terreno agricolo
Terreno	Barete (AQ) [67010]	nd	[10]	[1156]	247	In proprietà	Terreno agricolo
Terreno	Barete (AQ) [67010]	nd	[10]	[1157]	2437	In proprietà	Terreno agricolo
Terreno	Barete (AQ) [67010]	nd	[10]	[1158]	473	In proprietà	Terreno agricolo
Terreno	Barete (AQ) [67010]	nd	[10]	[1159]	1441	In proprietà	Terreno agricolo
Terreno	Barete (AQ) [67010]	nd	[10]	[1160]	1899	In proprietà	Terreno agricolo
Terreno	Barete (AQ) [67010]	nd	[10]	[284]	460	In proprietà	Terreno agricolo
Terreno	Barete (AQ) [67010]	nd	[10]	[294]	3278	In proprietà	Terreno agricolo
Terreno	Barete (AQ) [67010]	nd	[10]	[303]	300	In proprietà	Terreno agricolo
Terreno	Barete (AQ) [67010]	nd	[10]	[316]	170	In proprietà	Terreno agricolo
Terreno	Barete (AQ) [67010]	nd	[10]	[318]	450	In proprietà	Terreno agricolo
Terreno	Barete (AQ) [67010]	nd	[10]	[131]	234	In proprietà	Terreno agricolo
Terreno	Barete (AQ) [67010]	nd	[10]	[1246]	16	In proprietà	Terreno agricolo
Terreno	Barete (AQ) [67010]	nd	[10]	[1247]	100	In proprietà	Terreno agricolo

Denominazione del bene	Localizzazione	Misura	Fg.	P.lla	Superficie (mq)	Uso	Tipologia del terreno
Terreno	Barete (AQ) [67021]	nd	191	1199	635	In proprietà	Terreno agricolo
Terreno	Barete (AQ) [67021]	nd	191	1160	250	In proprietà	Terreno agricolo
Terreno	Barete (AQ) [67021]	nd	191	1160	1070	In proprietà	Terreno Deciso o con vegetazione di vario tipo
Terreno	Barete (AQ) [67021]	nd	191	1199	635	In proprietà	Terreno agricolo
Terreno	Banisciano (AQ) [67021]	nd	134	1913	79	In proprietà	Terreno agricolo
Terreno	Banisciano (AQ) [67021]	nd	134	1916	136	In proprietà	Terreno agricolo
Terreno	Banisciano (AQ) [67021]	nd	134	1917	31	In proprietà	Terreno agricolo
Terreno	Banisciano (AQ) [67021]	nd	134	1929	19	In proprietà	Terreno agricolo
Terreno	Banisciano (AQ) [67021]	nd	134	1911	16	In proprietà	Terreno agricolo
Terreno	Banisciano (AQ) [67021]	nd	135	1946	700	In proprietà	Terreno boscato o con vegetazione di vario tipo
Terreno	Banisciano (AQ) [67021]	nd	135	1901	424	In proprietà	Terreno agricolo
Terreno	Banisciano (AQ) [67021]	nd	137	1901	69	In proprietà	Terreno agricolo
Terreno	Banisciano (AQ) [67021]	nd	137	1904	18	In proprietà	Terreno agricolo
Terreno	Banisciano (AQ) [67021]	nd	137	1906	505	In proprietà	Terreno agricolo
Terreno	Banisciano (AQ) [67021]	nd	137	1907	95	In proprietà	Terreno agricolo
Terreno	Banisciano (AQ) [67021]	nd	137	1910	31	In proprietà	Terreno agricolo
Terreno	Banisciano (AQ) [67021]	nd	137	1911	51	In proprietà	Terreno agricolo
Terreno	Banisciano (AQ) [67021]	nd	137	1914	145	In proprietà	Terreno agricolo
Terreno	Banisciano (AQ) [67021]	nd	137	1916	32	In proprietà	Terreno agricolo
Terreno	Banisciano (AQ) [67021]	nd	137	1918	70	In proprietà	Terreno agricolo
Terreno	Banisciano (AQ) [67021]	nd	137	1920	80	In proprietà	Terreno agricolo
Terreno	Banisciano (AQ) [67021]	nd	137	1922	174	In proprietà	Terreno agricolo
Terreno	Banisciano (AQ) [67021]	nd	137	1941	160	In proprietà	Terreno agricolo
Terreno	Banisciano (AQ) [67021]	nd	137	1946	60	In proprietà	Terreno agricolo
Terreno	Banisciano (AQ) [67021]	nd	137	1930	84	In proprietà	Terreno agricolo
Terreno	Banisciano (AQ) [67021]	nd	137	1931	556	In proprietà	Terreno agricolo
Terreno	Banisciano (AQ) [67021]	nd	137	1934	103	In proprietà	Terreno agricolo
Terreno	Banisciano (AQ) [67021]	nd	141	1734	22	In proprietà	Terreno agricolo
Terreno	Banisciano (AQ) [67021]	nd	141	1742	218	In proprietà	Terreno agricolo
Terreno	Banisciano (AQ) [67021]	nd	141	1744	608	In proprietà	Terreno agricolo
Terreno	Banisciano (AQ) [67021]	nd	141	1749	247	In proprietà	Terreno agricolo
Terreno	Banisciano (AQ) [67021]	nd	141	1748	4	In proprietà	Terreno agricolo
Terreno	Banisciano (AQ) [67021]	nd	141	1750	101	In proprietà	Terreno agricolo
Terreno	Banisciano (AQ) [67021]	nd	141	1751	103	In proprietà	Terreno agricolo
Terreno	Banisciano (AQ) [67021]	nd	141	1751	84	In proprietà	Terreno agricolo
Terreno	Banisciano (AQ) [67021]	nd	141	1758	236	In proprietà	Terreno agricolo
Terreno	Banisciano (AQ) [67021]	nd	141	1759	25	In proprietà	Terreno agricolo
Terreno	Banisciano (AQ) [67021]	nd	141	1761	78	In proprietà	Terreno agricolo
Terreno	Banisciano (AQ) [67021]	nd	141	1763	202	In proprietà	Terreno agricolo
Terreno	Banisciano (AQ) [67021]	nd	141	1764	3355	In proprietà	Terreno agricolo
Terreno	Banisciano (AQ) [67021]	nd	141	1765	2990	In proprietà	Terreno agricolo
Terreno	Banisciano (AQ) [67021]	nd	141	1766	590	In proprietà	Terreno agricolo
Terreno	Banisciano (AQ) [67021]	nd	141	1767	370	In proprietà	Terreno agricolo
Terreno	Banisciano (AQ) [67021]	nd	141	1769	450	In proprietà	Terreno agricolo

Denominazione del bene	Localizzazione	Indirizzo	Fg.	Pila	Superficie (mq)	Stato	Tipologia del terreno
Terreno	Buignara (AQ) [67030]	nd	[15]	[244]	500	In proprietà	Paucolo
Terreno	Buignara (AQ) [67030]	nd	[16]	[271]	3760	In proprietà	Paucolo
Terreno	Buignara (AQ) [67030]	nd	[16]	[271]	3630	In proprietà	Paucolo
Terreno	Buignara (AQ) [67030]	nd	[20]	[58]	770	In proprietà	Paucolo
Terreno	Buignara (AQ) [67030]	nd	[20]	[59]	3970	In proprietà	Paucolo
Terreno	Buignara (AQ) [67030]	nd	[20]	[60]	4630	In proprietà	Paucolo
Terreno	Buignara (AQ) [67030]	nd	[20]	[61]	11370	In proprietà	Paucolo
Terreno	Buignara (AQ) [67030]	nd	[20]	[62]	6150	In proprietà	Paucolo
Terreno	Buignara (AQ) [67030]	nd	[20]	[63]	2450	In proprietà	Paucolo
Terreno	Buignara (AQ) [67030]	nd	[24]	[137]	1380	In proprietà	Paucolo
Terreno	Buignara (AQ) [67030]	nd	[24]	[138]	1070	In proprietà	Paucolo
Terreno	Buignara (AQ) [67030]	nd	[25]	[208]	3150	In proprietà	Paucolo
Terreno	Buignara (AQ) [67030]	nd	[25]	[209]	260	In proprietà	Paucolo
Terreno	Buignara (AQ) [67030]	nd	[25]	[211]	3010	In proprietà	Paucolo
Terreno	Buignara (AQ) [67030]	nd	[25]	[212]	2760	In proprietà	Paucolo
Terreno	Buignara (AQ) [67030]	nd	[25]	[213]	4970	In proprietà	Paucolo
Terreno	Buignara (AQ) [67030]	nd	[13]	[208]	170	In proprietà	Paucolo
Terreno	Buignara (AQ) [67030]	nd	[13]	[234]	1470	In proprietà	Paucolo
Terreno	Buignara (AQ) [67030]	nd	[13]	[235]	300	In proprietà	Terreno agricola
Terreno	Buignara (AQ) [67030]	nd	[13]	[311]	930	In proprietà	Paucolo
Terreno	Buignara (AQ) [67030]	nd	[13]	[445]	67	In proprietà	Paucolo
Terreno	Buignara (AQ) [67030]	nd	[13]	[489]	140	In proprietà	Paucolo
Terreno	Buignara (AQ) [67030]	nd	[13]	[490]	87	In proprietà	Paucolo
Terreno	Buignara (AQ) [67030]	nd	[13]	[475]	490	In proprietà	Paucolo
Terreno	Buignara (AQ) [67030]	nd	[13]	[580]	1670	In proprietà	Paucolo
Terreno	Buignara (AQ) [67030]	nd	[14]	[116]	1610	In proprietà	Paucolo
Terreno	Buignara (AQ) [67030]	nd	[14]	[126]	340	In proprietà	Paucolo
Terreno	Buignara (AQ) [67030]	nd	[14]	[142]	180	In proprietà	Paucolo
Terreno	Buignara (AQ) [67030]	nd	[14]	[199]	130	In proprietà	Paucolo
Terreno	Buignara (AQ) [67030]	nd	[15]	[190]	1670	In proprietà	Paucolo
Terreno	Buignara (AQ) [67030]	nd	[15]	[194]	310	In proprietà	Paucolo
Terreno	Buignara (AQ) [67030]	nd	[15]	[257]	150	In proprietà	Paucolo
Terreno	Buignara (AQ) [67030]	nd	[15]	[323]	690	In proprietà	Paucolo
Terreno	Buignara (AQ) [67030]	nd	[15]	[324]	390	In proprietà	Paucolo
Terreno	Buignara (AQ) [67030]	nd	[15]	[344]	5330	In proprietà	Paucolo
Terreno	Buignara (AQ) [67030]	nd	[15]	[428]	750	In proprietà	Paucolo
Terreno	Buignara (AQ) [67030]	nd	[15]	[516]	77	In proprietà	Paucolo
Terreno	Buignara (AQ) [67030]	nd	[15]	[519]	1270	In proprietà	Paucolo
Terreno	Buignara (AQ) [67030]	nd	[16]	[137]	700	In proprietà	Paucolo
Terreno	Buignara (AQ) [67030]	nd	[16]	[154]	590	In proprietà	Paucolo
Terreno	Buignara (AQ) [67030]	nd	[16]	[223]	2760	In proprietà	Paucolo
Terreno	Buignara (AQ) [67030]	nd	[17]	[165]	89	In proprietà	Paucolo
Terreno	Buignara (AQ) [67030]	nd	[17]	[31]	840	In proprietà	Paucolo
Terreno	Buignara (AQ) [67030]	nd	[17]	[37]	38	In proprietà	Paucolo
Terreno	Buignara (AQ) [67030]	nd	[20]	[174]	9340	In proprietà	Paucolo
Terreno	Buignara (AQ) [67030]	nd	[20]	[41]	1830	In proprietà	Paucolo
Terreno	Buignara (AQ) [67030]	nd	[20]	[421]	970	In proprietà	Paucolo

Denominazione del bene	Localizzazione	Indirizzo	Fg.	P.lla	Superficie (mq)	Titolo	Tipologia del terreno
Ferreno	Bugnara (AQ) [67020]	nd	120	169	120	In proprietà	libero
Ferreno	Bugnara (AQ) [67020]	nd	120	191	160	In proprietà	Terreno boschivo o con vegetazione di vario
Ferreno	Capriano Amiterno (AQ) [67012]	nd	111	162	640	In proprietà	libero
Ferreno	Capriano Amiterno (AQ) [67012]	nd	111	163	180	In proprietà	libero
Ferreno	Capriano Amiterno (AQ) [67012]	nd	111	164	310	In proprietà	libero
Ferreno	Capriano Amiterno (AQ) [67012]	nd	111	165	540	In proprietà	libero
Ferreno	Capriano Amiterno (AQ) [67012]	nd	111	167	1760	In proprietà	libero
Ferreno	Capriano Amiterno (AQ) [67012]	nd	112	168	910	In proprietà	libero
Ferreno	Capriano Amiterno (AQ) [67012]	nd	110	153	340	In proprietà	libero
Ferreno	Capriano Amiterno (AQ) [67012]	nd	110	154	110	In proprietà	libero
Ferreno	Capriano Amiterno (AQ) [67012]	nd	110	120	940	In proprietà	libero
Ferreno	Capriano Amiterno (AQ) [67012]	nd	110	124	150	In proprietà	libero
Ferreno	Capriano Amiterno (AQ) [67012]	nd	110	125	1750	In proprietà	libero
Ferreno	Capriano Amiterno (AQ) [67012]	nd	110	129	62	In proprietà	libero
Ferreno	Capriano Amiterno (AQ) [67012]	nd	110	107	27	In proprietà	libero
Ferreno	Capriano Amiterno (AQ) [67012]	nd	110	143	2810	In proprietà	libero
Ferreno	Capriano Amiterno (AQ) [67012]	nd	120	145	310	In proprietà	libero
Ferreno	Capriano Amiterno (AQ) [67012]	nd	120	147	260	In proprietà	libero
Ferreno	Capriano Amiterno (AQ) [67012]	nd	120	142	310	In proprietà	libero
Ferreno	Capriano Amiterno (AQ) [67012]	nd	120	129	710	In proprietà	libero
Ferreno	Capriano Amiterno (AQ) [67012]	nd	120	129	1360	In proprietà	libero
Ferreno	Capriano Amiterno (AQ) [67012]	nd	120	152	195	In proprietà	libero
Ferreno	Capriano Amiterno (AQ) [67012]	nd	120	152	205	In proprietà	libero
Ferreno	Capriano Amiterno (AQ) [67012]	nd	120	154	127	In proprietà	libero
Ferreno	Capriano Amiterno (AQ) [67012]	nd	120	181	200	In proprietà	libero
Ferreno	Capriano Amiterno (AQ) [67012]	nd	113	90	245	In proprietà	libero
Ferreno	Capriano Amiterno (AQ) [67012]	nd	115	173	586	In proprietà	libero
Ferreno	Caluso (AQ) [67020]	nd	116	153	252	In proprietà	libero
Ferreno	Caluso (AQ) [67020]	nd	116	151	226	In proprietà	libero
Ferreno	Caluso (AQ) [67020]	nd	116	183	1316	In proprietà	libero
Ferreno	Caluso (AQ) [67020]	nd	116	184	2938	In proprietà	libero
Ferreno	Caluso (AQ) [67020]	nd	117	120	2330	In proprietà	libero
Ferreno	Campo di Giove (AQ) [67020]	nd	116	124	1020	In proprietà	libero
Ferreno	Campo di Giove (AQ) [67020]	nd	117	105	4080	In proprietà	libero
Ferreno	Campo di Giove (AQ) [67020]	nd	117	106	6680	In proprietà	libero
Ferreno	Campo di Giove (AQ) [67020]	nd	118	127	1970	In proprietà	libero
Ferreno	Campo di Giove (AQ) [67020]	nd	116	128	750	In proprietà	libero
Ferreno	Campo di Giove (AQ) [67020]	nd	118	129	80	In proprietà	libero
Ferreno	Campo di Giove (AQ) [67020]	nd	118	130	1065	In proprietà	libero
Ferreno	Campo di Giove (AQ) [67020]	nd	118	131	20	In proprietà	libero
Ferreno	Campo di Giove (AQ) [67020]	nd	118	132	1120	In proprietà	libero
Ferreno	Campo di Giove (AQ) [67020]	nd	118	133	1120	In proprietà	libero

Denominazione del bene	Località/Partenza	Indirizzo	F.F.	Pila	Superficie (mq)	Titolo	Tipologia del bene
Terreno	Campo di Giove (AQ) [67030]	nd	1181	11331	1595	in proprietà	Terreno boscaiolo a cana vegetazione di vario tipo
Terreno	Campo di Giove (AQ) [67030]	nd	120	131	6385	in proprietà	Terreno boscaiolo a cana vegetazione di vario tipo
Terreno	Campo di Giove (AQ) [67030]	nd	120	141	905	in proprietà	Terreno boscaiolo a cana vegetazione di vario tipo
Terreno	Campo di Giove (AQ) [67030]	nd	120	142	7474	in proprietà	Parcello
Terreno	Campo di Giove (AQ) [67030]	nd	120	146	9550	in proprietà	Parcello
Terreno	Campo di Giove (AQ) [67030]	nd	120	147	1150	in proprietà	Parcello
Terreno	Campocrotto (AQ) [67013]	nd	141	1531	640	in proprietà	Parcello
Terreno	Campocrotto (AQ) [67013]	nd	141	1531	210	in proprietà	Parcello
Terreno	Campocrotto (AQ) [67013]	nd	141	1531	530	in proprietà	Parcello
Terreno	Campocrotto (AQ) [67013]	nd	141	1531	1430	in proprietà	Parcello
Terreno	Campocrotto (AQ) [67013]	nd	141	1701	160	in proprietà	Parcello
Terreno	Campocrotto (AQ) [67013]	nd	171	1731	940	in proprietà	Parcello
Terreno	Campocrotto (AQ) [67013]	nd	171	1731	1050	in proprietà	Parcello
Terreno	Campocrotto (AQ) [67013]	nd	141	1131	150	Terreno a piccolo	Parcello
Terreno	Capistrano (AQ) [67021]	nd	141	1361	3770	in proprietà	Parcello
Terreno	Capistrano (AQ) [67021]	nd	143	138	46	in proprietà	Parcello
Terreno	Capistrano (AQ) [67021]	nd	143	145	260	in proprietà	Parcello
Terreno	Capistrano (AQ) [67021]	nd	144	130	530	in proprietà	Parcello
Terreno	Capistrano (AQ) [67021]	nd	144	131	400	in proprietà	Parcello
Terreno	Capistrano (AQ) [67021]	nd	144	170	1150	in proprietà	Parcello
Terreno	Capistrano (AQ) [67021]	nd	111	1129	2160	in proprietà	Parcello
Terreno	Capistrano (AQ) [67021]	nd	111	1571	910	in proprietà	Parcello
Terreno	Capistrano (AQ) [67021]	nd	125	1539	1530	in proprietà	Parcello
Terreno	Capistrano (AQ) [67021]	nd	125	1540	6790	in proprietà	Parcello
Terreno	Capistrano (AQ) [67021]	nd	126	1157	810	in proprietà	Parcello
Terreno	Capistrano (AQ) [67021]	nd	126	1159	220	in proprietà	Parcello
Terreno	Capistrano (AQ) [67021]	nd	126	1160	130	in proprietà	Parcello
Terreno	Capistrano (AQ) [67021]	nd	126	1161	110	in proprietà	Parcello
Terreno	Capistrano (AQ) [67021]	nd	126	1163	790	in proprietà	Parcello
Terreno	Capistrano (AQ) [67021]	nd	126	156	100	in proprietà	Parcello
Terreno	Capistrano (AQ) [67021]	nd	126	160	89	in proprietà	Parcello
Terreno	Capistrano (AQ) [67021]	nd	127	177	250	in proprietà	Parcello
Terreno	Capistrano (AQ) [67021]	nd	127	177	130	in proprietà	Parcello
Terreno	Capistrano (AQ) [67021]	nd	127	178	1400	in proprietà	Parcello
Terreno	Capistrano (AQ) [67021]	nd	127	179	13	in proprietà	Parcello
Terreno	Capistrano (AQ) [67021]	nd	127	180	2830	in proprietà	Parcello
Terreno	Capistrano (AQ) [67021]	nd	127	181	1900	in proprietà	Parcello
Terreno	Capistrano (AQ) [67021]	nd	127	182	2110	in proprietà	Parcello
Terreno	Capistrano (AQ) [67021]	nd	128	1251	3630	in proprietà	Parcello
Terreno	Capistrano (AQ) [67021]	nd	128	1171	2080	in proprietà	Parcello
Terreno	Capistrano (AQ) [67021]	nd	129	1461	1740	in proprietà	Parcello
Terreno	Capistrano (AQ) [67021]	nd	129	1521	470	in proprietà	Parcello
Terreno	Capistrano (AQ) [67021]	nd	129	1541	810	in proprietà	Parcello
Terreno	Capistrano (AQ) [67021]	nd	129	159	1150	in proprietà	Parcello
Terreno	Capistrano (AQ) [67021]	nd	130	1141	167	in proprietà	Parcello
Terreno	Capistrano (AQ) [67021]	nd	130	1510	2590	in proprietà	Parcello
Terreno	Capistrano (AQ) [67021]	nd	130	1471	6810	in proprietà	Parcello

Denominazione del bene	Localizzazione	Indirizzo	F.c.	P.LnA	Superficie (mq)	Titolo	Tipologia del terreno
Terrano	Capistrano (AQ) 167022	nd	137	1364	100	In proprietà	Paesolo
Terrano	Capistrano (AQ) 167022	nd	138	1201	1330	In proprietà	Paesolo
Terrano	Capistrano (AQ) 167022	nd	139	1148	530	In proprietà	Paesolo
Terrano	Capistrano (AQ) 167022	nd	139	141	400	In proprietà	Paesolo
Terrano	Capistrano (AQ) 167022	nd	140	12451	1870	In proprietà	Paesolo
Terrano	Capistrano (AQ) 167022	nd	140	1298	710	In proprietà	Paesolo
Terrano	Capistrano (AQ) 167022	nd	140	1311	1160	In proprietà	Paesolo
Terrano	Capistrano (AQ) 167022	nd	139	1201	100	In proprietà	Paesolo
Terrano	Capistrano (AQ) 167022	nd	139	1216	1880	In proprietà	Paesolo
Terrano	Capistrano (AQ) 167022	nd	139	131	1780	In proprietà	Paesolo
Terrano	Capistrano (AQ) 167022	nd	139	1411	530	In proprietà	Paesolo
Terrano	Capistrano (AQ) 167022	nd	139	122	40	In proprietà	Paesolo
Terrano	Capistrano (AQ) 167022	nd	139	1231	315	In proprietà	Paesolo
Terrano	Capistrano (AQ) 167022	nd	139	1230	357	In proprietà	Paesolo
Terrano	Capistrano (AQ) 167022	nd	139	1231	94	In proprietà	Paesolo
Terrano	Capistrano (AQ) 167022	nd	139	1241	5	In proprietà	Paesolo
Terrano	Capistrano (AQ) 167022	nd	139	1241	12	In proprietà	Paesolo
Terrano	Capistrano (AQ) 167022	nd	139	1242	14	In proprietà	Paesolo
Terrano	Capistrano (AQ) 167022	nd	139	1243	33	In proprietà	Paesolo
Terrano	Capistrano (AQ) 167022	nd	139	1244	22	In proprietà	Paesolo
Terrano	Capistrano (AQ) 167022	nd	139	1245	24	In proprietà	Paesolo
Terrano	Capistrano (AQ) 167022	nd	139	1246	25	In proprietà	Paesolo
Terrano	Capistrano (AQ) 167022	nd	139	1247	3	In proprietà	Paesolo
Terrano	Capistrano (AQ) 167022	nd	139	1248	20	In proprietà	Paesolo
Terrano	Capistrano (AQ) 167022	nd	139	1249	60	In proprietà	Paesolo
Terrano	Capistrano (AQ) 167022	nd	139	1250	80	In proprietà	Paesolo
Terrano	Capistrano (AQ) 167022	nd	139	1251	48	In proprietà	Paesolo
Terrano	Capistrano (AQ) 167022	nd	139	1252	60	In proprietà	Paesolo
Terrano	Capistrano (AQ) 167022	nd	139	1253	15	In proprietà	Paesolo
Terrano	Capistrano (AQ) 167022	nd	139	1254	16	In proprietà	Paesolo
Terrano	Capistrano (AQ) 167022	nd	139	1255	17	In proprietà	Paesolo
Terrano	Capistrano (AQ) 167022	nd	139	1256	55	In proprietà	Paesolo
Terrano	Capistrano (AQ) 167022	nd	139	1257	117	In proprietà	Paesolo
Terrano	Capistrano (AQ) 167022	nd	139	1258	40	In proprietà	Paesolo
Terrano	Capistrano (AQ) 167022	nd	139	1259	59	In proprietà	Paesolo
Terrano	Capistrano (AQ) 167022	nd	139	1260	60	In proprietà	Paesolo
Terrano	Capistrano (AQ) 167022	nd	139	1261	16	In proprietà	Paesolo
Terrano	Capistrano (AQ) 167022	nd	139	1262	36	In proprietà	Paesolo
Terrano	Capistrano (AQ) 167022	nd	139	1263	90	In proprietà	Paesolo
Terrano	Capistrano (AQ) 167022	nd	139	1264	69	In proprietà	Paesolo



Denominazione del bene	Localizzazione	Indirizzo	P.F.	P.lla	Superficie (mq)	Titolo	Tipologia del terreno
Terreno	Capurello (AQ) (67053)	nd	155	1075	64	In proprietà	Terreno agricolo
Terreno	Capurello (AQ) (67053)	nd	155	1076	64	In proprietà	Terreno agricolo
Terreno	Capurello (AQ) (67053)	nd	155	1077	112	In proprietà	Terreno agricolo
Terreno	Capurello (AQ) (67053)	nd	155	1078	81	In proprietà	Terreno agricolo
Terreno	Capurello (AQ) (67053)	nd	155	1079	113	In proprietà	Terreno agricolo
Terreno	Capurello (AQ) (67053)	nd	155	1080	131	In proprietà	Terreno agricolo
Terreno	Capurello (AQ) (67053)	nd	155	1081	162	In proprietà	Terreno agricolo
Terreno	Capurello (AQ) (67053)	nd	155	1082	231	In proprietà	Terreno agricolo
Terreno	Capurello (AQ) (67053)	nd	155	1083	288	In proprietà	Terreno agricolo
Terreno	Capurello (AQ) (67053)	nd	155	1084	148	In proprietà	Terreno agricolo
Terreno	Capurello (AQ) (67053)	nd	155	1085	1112	In proprietà	Terreno agricolo
Terreno	Capurello (AQ) (67053)	nd	155	1086	307	In proprietà	Terreno agricolo
Terreno	Capurello (AQ) (67053)	nd	155	1087	31	In proprietà	Terreno agricolo
Terreno	Capurello (AQ) (67053)	nd	155	1088	145	In proprietà	Terreno agricolo
Terreno	Capurello (AQ) (67053)	nd	155	1089	63	In proprietà	Terreno agricolo
Terreno	Capurello (AQ) (67053)	nd	155	1090	59	In proprietà	Terreno agricolo
Terreno	Capurello (AQ) (67053)	nd	155	1091	51	In proprietà	Terreno agricolo
Terreno	Capurello (AQ) (67053)	nd	155	1092	7	In proprietà	Terreno agricolo
Terreno	Capurello (AQ) (67053)	nd	155	1093	5	In proprietà	Terreno agricolo
Terreno	Capurello (AQ) (67053)	nd	155	1094	378	In proprietà	Terreno agricolo
Terreno	Capurello (AQ) (67053)	nd	155	1095	37	In proprietà	Terreno agricolo
Terreno	Capurello (AQ) (67053)	nd	155	1096	28	In proprietà	Terreno agricolo
Terreno	Capurello (AQ) (67053)	nd	155	1097	57	In proprietà	Terreno agricolo
Terreno	Capurello (AQ) (67053)	nd	155	1098	18	In proprietà	Terreno agricolo
Terreno	Capurello (AQ) (67053)	nd	155	1099	16	In proprietà	Terreno agricolo
Terreno	Capurello (AQ) (67053)	nd	155	1100	37	In proprietà	Terreno agricolo
Terreno	Capurello (AQ) (67053)	nd	155	1101	26	In proprietà	Terreno agricolo
Terreno	Capurello (AQ) (67053)	nd	155	1102	61	In proprietà	Terreno agricolo
Terreno	Capurello (AQ) (67053)	nd	155	1103	34	In proprietà	Terreno agricolo
Terreno	Capurello (AQ) (67053)	nd	155	1104	53	In proprietà	Terreno agricolo
Terreno	Capurello (AQ) (67053)	nd	155	1105	133	In proprietà	Terreno agricolo
Terreno	Capurello (AQ) (67053)	nd	155	1106	274	In proprietà	Terreno agricolo
Terreno	Capurello (AQ) (67053)	nd	155	1107	12	In proprietà	Terreno agricolo
Terreno	Capurello (AQ) (67053)	nd	155	1108	16	In proprietà	Terreno agricolo
Terreno	Capurello (AQ) (67053)	nd	155	1109	33	In proprietà	Terreno agricolo
Terreno	Capurello (AQ) (67053)	nd	155	1110	80	In proprietà	Terreno agricolo
Terreno	Capurello (AQ) (67053)	nd	127	501	2706	In proprietà	Pascolo
Terreno	Capurello (AQ) (67053)	nd	128	474	9480	In proprietà	Pascolo
Terreno	Capurello (AQ) (67053)	nd	128	475	6415	In proprietà	Pascolo
Terreno	Capurello (AQ) (67053)	nd	128	485	650	In proprietà	Pascolo
Terreno	Capurello (AQ) (67053)	nd	129	161	3140	In proprietà	Pascolo
Terreno	Capurello (AQ) (67053)	nd	129	162	4870	In proprietà	Pascolo
Terreno	Capurello (AQ) (67053)	nd	129	164	3330	In proprietà	Pascolo
Terreno	Capurello (AQ) (67053)	nd	129	165	1910	In proprietà	Pascolo
Terreno	Capurello (AQ) (67053)	nd	130	333	333	In proprietà	Pascolo
Terreno	Capurello (AQ) (67053)	nd	130	334	780	In proprietà	Pascolo
Terreno	Capurello (AQ) (67053)	nd	130	335	360	In proprietà	Pascolo
Terreno	Capurello (AQ) (67053)	nd	130	336	2160	In proprietà	Pascolo
Terreno	Capurello (AQ) (67053)	nd	130	337	1477	In proprietà	Pascolo
Terreno	Capurello (AQ) (67053)	nd	140	167	5330	In proprietà	Pascolo

Denominazione del bene	Localizzazione	Inchiesta	Fg.	P.za	Superficie (mq)	Titolo	Tipologia del terreno
Terreno	Cervol (AQ) (67061)	nd	140	1401	3600	In proprietà	Pratico Terreno boscai o con vegetazione di vario tipo
Terreno	Cervol (AQ) (67061)	nd	151	1401	1610	In proprietà	Pratico
Terreno	Cervol (AQ) (67061)	nd	153	1197	190	In proprietà	Terreno agricolo
Terreno	Cervol (AQ) (67061)	nd	153	19	400	In proprietà	Terreno agricolo
Terreno	Cervol (AQ) (67061)	nd	156	1101	300	In proprietà	Pratico
Terreno	Cervol (AQ) (67061)	nd	156	1171	1139	In proprietà	Terreno agricolo
Terreno	Cervol (AQ) (67061)	nd	156	1611	390	In proprietà	Terreno agricolo
Terreno	Cervol (AQ) (67061)	nd	156	197	270	In proprietà	Terreno agricolo
Terreno	Cervol (AQ) (67061)	nd	156	197	1000	In proprietà	Terreno agricolo
Terreno	Cervol (AQ) (67061)	nd	160	1319	320	In proprietà	Pratico
Terreno	Cervol (AQ) (67061)	nd	163	1561	1450	In proprietà	Terreno agricolo
Terreno	Cervol (AQ) (67061)	nd	163	141	370	In proprietà	Terreno agricolo
Terreno	Cervol (AQ) (67061)	nd	163	1205	310	In proprietà	Pratico
Terreno	Cervol (AQ) (67061)	nd	163	1241	1090	In proprietà	Pratico
Terreno	Cervol (AQ) (67061)	nd	163	1661	410	In proprietà	Pratico
Terreno	Cervol (AQ) (67061)	nd	163	131	3700	In proprietà	Terreno boscai o con vegetazione di vario tipo
Terreno	Cervol (AQ) (67061)	nd	164	1361	300	In proprietà	Pratico
Terreno	Cervol (AQ) (67061)	nd	164	1251	850	In proprietà	Terreno agricolo
Terreno	Cervol (AQ) (67061)	nd	164	1271	220	In proprietà	Terreno agricolo
Terreno	Cervol (AQ) (67061)	nd	166	1201	1990	In proprietà	Pratico
Terreno	Cervol (AQ) (67061)	nd	167	1041	580	In proprietà	Pratico
Terreno	Cervol (AQ) (67061)	nd	167	1041	2120	In proprietà	Pratico
Terreno	Cervol (AQ) (67061)	nd	167	1051	2950	In proprietà	Terreno agricolo
Terreno	Cervol (AQ) (67061)	nd	167	1191	410	In proprietà	Terreno agricolo
Terreno	Cervol (AQ) (67061)	nd	167	1401	3790	In proprietà	Terreno agricolo
Terreno	Cervol (AQ) (67061)	nd	168	1501	280	In proprietà	Terreno agricolo
Terreno	Cervol (AQ) (67061)	nd	168	1501	151	In proprietà	Terreno agricolo
Terreno	Cervol (AQ) (67061)	nd	168	1501	16	In proprietà	Terreno agricolo
Terreno	Cervol (AQ) (67061)	nd	171	1181	1400	In proprietà	Pratico
Terreno	Cervol (AQ) (67061)	nd	171	1181	160	In proprietà	Pratico
Terreno	Cervol (AQ) (67061)	nd	171	1232	2430	In proprietà	Pratico
Terreno	Cervol (AQ) (67061)	nd	171	101	360	In proprietà	Pratico
Terreno	Cervol (AQ) (67061)	nd	171	1354	600	In proprietà	Pratico
Terreno	Cervol (AQ) (67061)	nd	175	1235	440	In proprietà	Pratico
Terreno	Cervol (AQ) (67061)	nd	175	1235	190	In proprietà	Pratico
Terreno	Cervol (AQ) (67061)	nd	176	1481	190	In proprietà	Pratico
Terreno	Cervol (AQ) (67061)	nd	176	1501	3470	In proprietà	Pratico
Terreno	Cervol (AQ) (67061)	nd	177	111	3170	In proprietà	Pratico
Terreno	Cervol (AQ) (67061)	nd	177	1410	340	In proprietà	Pratico
Terreno	Cervol (AQ) (67061)	nd	177	1411	480	In proprietà	Pratico
Terreno	Cervol (AQ) (67061)	nd	177	1412	480	In proprietà	Pratico
Terreno	Cervol (AQ) (67061)	nd	177	1413	72	In proprietà	Pratico
Terreno	Cervol (AQ) (67061)	nd	178	1150	280	In proprietà	Terreno agricolo
Terreno	Cervol (AQ) (67061)	nd	179	129	18	In proprietà	Pratico
Terreno	Cervol (AQ) (67061)	nd	179	151	140	In proprietà	Pratico
Terreno	Cervol (AQ) (67061)	nd	181	1261	176	In proprietà	Terreno agricolo

Denominazione del bene	Localizzazione	Indirizzo	P.g.	P.Us	Superficie (mq)	Titolo	Tipologia del terreno
Terreno	L'Aquila (AQ) [67100]	nd	[81]	[764]	672	In proprietà	Paucolo
Terreno	L'Aquila (AQ) [67100]	nd	[81]	[1021]	410	In proprietà	Paucolo
Terreno	L'Aquila (AQ) [67100]	nd	[80]	[1421]	205	In proprietà	Paucolo
Terreno	L'Aquila (AQ) [67100]	nd	[80]	[1367]	650	In proprietà	Paucolo
Terreno	L'Aquila (AQ) [67100]	nd	[80]	[1262]	120	In proprietà	Paucolo
Terreno	L'Aquila (AQ) [67100]	nd	[80]	[1680]	3496	In proprietà	Paucolo
Terreno	L'Aquila (AQ) [67100]	nd	[81]	[1249]	1070	In proprietà	Paucolo
Terreno	L'Aquila (AQ) [67100]	nd	[81]	[1361]	1170	In proprietà	Paucolo
Terreno	L'Aquila (AQ) [67100]	nd	[81]	[1363]	260	In proprietà	Paucolo
Terreno	L'Aquila (AQ) [67100]	nd	[81]	[1365]	890	In proprietà	Paucolo
Terreno	L'Aquila (AQ) [67100]	nd	[81]	[1391]	304	In proprietà	Paucolo
Terreno	L'Aquila (AQ) [67100]	nd	[81]	[1397]	1049	In proprietà	Paucolo
Terreno	L'Aquila (AQ) [67100]	nd	[81]	[1416]	280	In proprietà	Terreno agricolo
Terreno	L'Aquila (AQ) [67100]	nd	[81]	[1419]	390	In proprietà	Terreno agricolo
Terreno	L'Aquila (AQ) [67100]	nd	[81]	[1420]	1790	In proprietà	Terreno agricolo
Terreno	L'Aquila (AQ) [67100]	nd	[81]	[1421]	1435	In proprietà	Terreno agricolo
Terreno	L'Aquila (AQ) [67100]	nd	[81]	[1422]	2460	In proprietà	Terreno agricolo
Terreno	L'Aquila (AQ) [67100]	nd	[81]	[1423]	460	In proprietà	Terreno agricolo
Terreno	L'Aquila (AQ) [67100]	nd	[81]	[1424]	360	In proprietà	Terreno agricolo
Terreno	L'Aquila (AQ) [67100]	nd	[81]	[1425]	285	In proprietà	Terreno agricolo
Terreno	L'Aquila (AQ) [67100]	nd	[81]	[1436]	60	In proprietà	Terreno agricolo
Terreno	L'Aquila (AQ) [67100]	nd	[81]	[1441]	35	In proprietà	Terreno agricolo
Terreno	L'Aquila (AQ) [67100]	nd	[81]	[1439]	75	In proprietà	Terreno agricolo
Terreno	L'Aquila (AQ) [67100]	nd	[81]	[1430]	7	In proprietà	Terreno agricolo
Terreno	L'Aquila (AQ) [67100]	nd	[81]	[1431]	7	In proprietà	Terreno agricolo
Terreno	L'Aquila (AQ) [67100]	nd	[81]	[1433]	54	In proprietà	Terreno agricolo
Terreno	L'Aquila (AQ) [67100]	nd	[81]	[1433]	5	In proprietà	Terreno agricolo
Terreno	L'Aquila (AQ) [67100]	nd	[81]	[1434]	12	In proprietà	Terreno agricolo
Terreno	L'Aquila (AQ) [67100]	nd	[81]	[1435]	40	In proprietà	Terreno agricolo
Terreno	L'Aquila (AQ) [67100]	nd	[81]	[1436]	55	In proprietà	Terreno agricolo
Terreno	L'Aquila (AQ) [67100]	nd	[81]	[1437]	10	In proprietà	Terreno agricolo
Terreno	L'Aquila (AQ) [67100]	nd	[81]	[1438]	250	In proprietà	Terreno agricolo
Terreno	L'Aquila (AQ) [67100]	nd	[81]	[1439]	120	In proprietà	Terreno agricolo
Terreno	L'Aquila (AQ) [67100]	nd	[81]	[1440]	170	In proprietà	Terreno agricolo
Terreno	L'Aquila (AQ) [67100]	nd	[81]	[1441]	350	In proprietà	Terreno agricolo
Terreno	L'Aquila (AQ) [67100]	nd	[81]	[1445]	760	In proprietà	Terreno agricolo
Terreno	L'Aquila (AQ) [67100]	nd	[81]	[1446]	1014	In proprietà	Terreno agricolo
Terreno	L'Aquila (AQ) [67100]	nd	[81]	[1451]	77	In proprietà	Terreno agricolo
Terreno	L'Aquila (AQ) [67100]	nd	[81]	[1501]	1990	In proprietà	Terreno agricolo
Terreno	L'Aquila (AQ) [67100]	nd	[81]	[151]	2460	In proprietà	Terreno agricolo
Terreno	L'Aquila (AQ) [67100]	nd	[81]	[1665]	320	In proprietà	Paucolo
Terreno	L'Aquila (AQ) [67100]	nd	[81]	[1671]	220	In proprietà	Paucolo
Terreno	L'Aquila (AQ) [67100]	nd	[81]	[167]	2010	In proprietà	Terreno agricolo
Terreno	L'Aquila (AQ) [67100]	nd	[81]	[169]	21130	In proprietà	Terreno agricolo
Terreno	L'Aquila (AQ) [67100]	nd	[81]	[67]	1320	In proprietà	Paucolo
Terreno	L'Aquila (AQ) [67100]	nd	[81]	[69]	1120	In proprietà	Paucolo
Terreno	L'Aquila (AQ) [67100]	nd	[81]	[129]	748	In proprietà	Paucolo
Terreno	L'Aquila (AQ) [67100]	nd	[80]	[129]	90	In proprietà	Paucolo
Terreno	L'Aquila (AQ) [67100]	nd	[80]	[476]	230	In proprietà	Terreno agricolo

Denominazione del bene	Localizzazione	Indirizzo	F.c.	P.kz	Superficie (mq)	Titolo	Tipologia del terreno
Terrano	L'Aguda (AQ) (67100)	nd	111	1311	770	In proprietà	Pascolo
Terrano	L'Aguda (AQ) (67100)	nd	1109	12794	1054	In proprietà	Terrano agricolo
Terrano	L'Aguda (AQ) (67100)	nd	1108	131191	173	In proprietà	Terrano agricolo
Terrano	L'Aguda (AQ) (67100)	nd	1107	133211	900	In proprietà	Terrano agricolo
Terrano	L'Aguda (AQ) (67100)	nd	1104	12211	1350	In proprietà	Pascolo
Terrano	L'Aguda (AQ) (67100)	nd	1104	13317	1030	In proprietà	Pascolo
Terrano	L'Aguda (AQ) (67100)	nd	1104	1266	2560	In proprietà	Pascolo
Terrano	L'Aguda (AQ) (67100)	nd	1104	491	210	In proprietà	Pascolo
Terrano	L'Aguda (AQ) (67100)	nd	1104	57	450	In proprietà	Pascolo
Terrano	L'Aguda (AQ) (67100)	nd	1104	11	850	In proprietà	Pascolo
Terrano	L'Aguda (AQ) (67100)	nd	1121	13911	1000	In proprietà	Pascolo
Terrano	L'Aguda (AQ) (67100)	nd	121	971	880	In proprietà	Pascolo
Terrano	L'Aguda (AQ) (67100)	nd	1161	441	310	In proprietà	Pascolo
Terrano	L'Aguda (AQ) (67100)	nd	1161	71	910	In proprietà	Pascolo
Terrano	L'Aguda (AQ) (67100)	nd	1161	81	210	In proprietà	Pascolo
Terrano	L'Aguda (AQ) (67100)	nd	118	11184	2300	In proprietà	Pascolo
Terrano	L'Aguda (AQ) (67100)	nd	1191	13311	583	In proprietà	Pascolo
Terrano	L'Aguda (AQ) (67100)	nd	121	13331	327	In proprietà	Pascolo
Terrano	L'Aguda (AQ) (67100)	nd	121	13331	35	In proprietà	Terrano agricolo
Terrano	L'Aguda (AQ) (67100)	nd	1231	12331	12	In proprietà	Terrano agricolo
Terrano	L'Aguda (AQ) (67100)	nd	1231	13251	79	In proprietà	Terrano agricolo
Terrano	L'Aguda (AQ) (67100)	nd	1231	13321	5	In proprietà	Terrano agricolo
Terrano	L'Aguda (AQ) (67100)	nd	1231	12339	9	In proprietà	Terrano agricolo
Terrano	L'Aguda (AQ) (67100)	nd	1231	123311	15	In proprietà	Terrano agricolo
Terrano	L'Aguda (AQ) (67100)	nd	1231	12331	15	In proprietà	Terrano agricolo
Terrano	L'Aguda (AQ) (67100)	nd	1161	531	1663	In proprietà	Pascolo
Terrano	L'Aguda (AQ) (67100)	nd	1221	1401	2270	In proprietà	Pascolo
Terrano	L'Aguda (AQ) (67100)	nd	1227	1541	128	In proprietà	Pascolo
Terrano	L'Aguda (AQ) (67100)	nd	127	1547	123	In proprietà	Pascolo
Terrano	L'Aguda (AQ) (67100)	nd	121	1541	121	In proprietà	Pascolo
Terrano	L'Aguda (AQ) (67100)	nd	129	1231	24	In proprietà	Pascolo
Fabbricato rurale periferico e agrituristico	L'Aguda (AQ) (67100)	nd	131	1101	1360	In proprietà	Terrano agricolo
Terrano	L'Aguda (AQ) (67100)	nd	134	1236	170	In proprietà	Pascolo
Terrano	L'Aguda (AQ) (67100)	nd	134	136	940	In proprietà	Pascolo
Terrano	L'Aguda (AQ) (67100)	nd	135	111	4771	In proprietà	Pascolo
Terrano	L'Aguda (AQ) (67100)	nd	137	11	2234	In proprietà	Pascolo
Terrano	L'Aguda (AQ) (67100)	nd	137	11201	760	In proprietà	Pascolo
Terrano	L'Aguda (AQ) (67100)	nd	137	11311	2454	In proprietà	Pascolo
Terrano	L'Aguda (AQ) (67100)	nd	137	121	322	In proprietà	Pascolo
Terrano	L'Aguda (AQ) (67100)	nd	137	145	230	In proprietà	Pascolo
Terrano	L'Aguda (AQ) (67100)	nd	131	47	1020	In proprietà	Pascolo
Terrano	L'Aguda (AQ) (67100)	nd	131	531	59	In proprietà	Pascolo
Terrano	L'Aguda (AQ) (67100)	nd	134	11	1341	In proprietà	Pascolo
Terrano	L'Aguda (AQ) (67100)	nd	130	121	677	In proprietà	Pascolo
Terrano	L'Aguda (AQ) (67100)	nd	130	148	1500	In proprietà	Pascolo
Terrano	L'Aguda (AQ) (67100)	nd	138	450	1530	In proprietà	Pascolo
Terrano	L'Aguda (AQ) (67100)	nd	138	157	3500	In proprietà	Pascolo
Terrano	L'Aguda (AQ) (67100)	nd	138	1586	48	In proprietà	Pascolo

Denominazione del bene	Localizzazione	Indirizzo	Fg.	P.lla	Superficie (mq)	Titolo	Tipologia del terreno
Terreno	L'Aquila (AQ) (67100)	nd	181	15991	477	in proprietà	Paesolo
Terreno	L'Aquila (AQ) (67100)	nd	181	1901	410	in proprietà	Paesolo
Terreno	L'Aquila (AQ) (67100)	nd	41	1128	110	in proprietà	Paesolo
Terreno	L'Aquila (AQ) (67100)	nd	41	1305	2380	in proprietà	Paesolo
Terreno	L'Aquila (AQ) (67100)	nd	41	13013	640	in proprietà	Paesolo
Terreno	L'Aquila (AQ) (67100)	nd	41	1311	1060	in proprietà	Paesolo
Terreno	L'Aquila (AQ) (67100)	nd	41	1531	170	in proprietà	Paesolo
Terreno	L'Aquila (AQ) (67100)	nd	41	1541	440	in proprietà	Paesolo
Terreno	L'Aquila (AQ) (67100)	nd	161	12671	1760	in proprietà	Paesolo
Terreno	L'Aquila (AQ) (67100)	nd	161	1021	180	in proprietà	Paesolo
Terreno	L'Aquila (AQ) (67100)	nd	161	1931	900	in proprietà	Paesolo
Terreno	L'Aquila (AQ) (67100)	nd	166	1111	115	in proprietà	Paesolo
Terreno	L'Aquila (AQ) (67100)	nd	166	121	115	in proprietà	Paesolo
Terreno	L'Aquila (AQ) (67100)	nd	166	183	994	in proprietà	Paesolo
Terreno	L'Aquila (AQ) (67100)	nd	166	110	110	in proprietà	Paesolo
Terreno	L'Aquila (AQ) (67100)	nd	166	1131	268	in proprietà	Paesolo
Terreno	L'Aquila (AQ) (67100)	nd	166	1151	330	in proprietà	Paesolo
Terreno	L'Aquila (AQ) (67100)	nd	166	11541	1290	in proprietà	Paesolo
Terreno	L'Aquila (AQ) (67100)	nd	166	1161	30	in proprietà	Paesolo
Terreno	L'Aquila (AQ) (67100)	nd	166	117	457	in proprietà	Paesolo
Terreno	L'Aquila (AQ) (67100)	nd	166	1181	32	in proprietà	Paesolo
Terreno	L'Aquila (AQ) (67100)	nd	166	1191	481	in proprietà	Paesolo
Terreno	L'Aquila (AQ) (67100)	nd	166	1201	26	in proprietà	Paesolo
Terreno	L'Aquila (AQ) (67100)	nd	166	171	157	in proprietà	Paesolo
Terreno	L'Aquila (AQ) (67100)	nd	166	121	15	in proprietà	Paesolo
Terreno	L'Aquila (AQ) (67100)	nd	166	1241	207	in proprietà	Paesolo
Terreno	L'Aquila (AQ) (67100)	nd	166	1246	18	in proprietà	Paesolo
Terreno	L'Aquila (AQ) (67100)	nd	166	17471	447	in proprietà	Paesolo
Terreno	L'Aquila (AQ) (67100)	nd	166	17481	26	in proprietà	Paesolo
Terreno	L'Aquila (AQ) (67100)	nd	166	1754	257	in proprietà	Paesolo
Terreno	L'Aquila (AQ) (67100)	nd	166	1255	130	in proprietà	Paesolo
Terreno	L'Aquila (AQ) (67100)	nd	166	1256	220	in proprietà	Paesolo
Terreno	L'Aquila (AQ) (67100)	nd	166	12571	18	in proprietà	Paesolo
Terreno	L'Aquila (AQ) (67100)	nd	166	12591	26	in proprietà	Paesolo
Terreno	L'Aquila (AQ) (67100)	nd	166	1301	122	in proprietà	Paesolo
Terreno	L'Aquila (AQ) (67100)	nd	166	13091	10	in proprietà	Paesolo
Terreno	L'Aquila (AQ) (67100)	nd	168	11991	288	in proprietà	Paesolo
Terreno	L'Aquila (AQ) (67100)	nd	191	15201	144	in proprietà	Paesolo
Terreno	L'Aquila (AQ) (67100)	nd	191	15311	355	in proprietà	Paesolo
Terreno	L'Aquila (AQ) (67100)	nd	191	15313	68	in proprietà	Paesolo
Terreno	L'Aquila (AQ) (67100)	nd	191	15315	3	in proprietà	Paesolo
Terreno	L'Aquila (AQ) (67100)	nd	191	15317	19	in proprietà	Paesolo
Terreno	L'Aquila (AQ) (67100)	nd	191	15331	585	in proprietà	Paesolo
Terreno	L'Aquila (AQ) (67100)	nd	191	15411	366	in proprietà	Paesolo
Terreno	L'Aquila (AQ) (67100)	nd	191	15431	146	in proprietà	Paesolo
Terreno	L'Aquila (AQ) (67100)	nd	191	17601	160	in proprietà	Paesolo
Terreno	L'Aquila (AQ) (67100)	nd	191	18051	190	in proprietà	Paesolo
Terreno	L'Aquila (AQ) (67100)	nd	191	19051	78	in proprietà	Paesolo
Terreno	L'Aquila (AQ) (67100)	nd	191	19091	265	in proprietà	Paesolo
Terreno	L'Aquila (AQ) (67100)	nd	191	19121	70	in proprietà	Paesolo

Denominazione del bene	Localizzazione	Indirizzo	Fg.	P.lig.	Superfici (mq)	Titolo	Tipologia del terreno
Terreno	Lecce nei Marai (AQ) (67050)	nd	51	5318	71	In proprietà	Terreno agricolo
Terreno	Lecce nei Marai (AQ) (67050)	nd	51	5221	60	In proprietà	Terreno agricolo
Terreno	Lecce nei Marai (AQ) (67050)	nd	51	5247	118	In proprietà	Terreno agricolo
Terreno	Lecce nei Marai (AQ) (67050)	nd	51	5308	709	In proprietà	Terreno agricolo
Terreno	Lecce nei Marai (AQ) (67050)	nd	51	5220	102	In proprietà	Terreno agricolo
Terreno	Lecce nei Marai (AQ) (67050)	nd	51	5315	184	In proprietà	Terreno agricolo
Terreno	Lecce nei Marai (AQ) (67050)	nd	51	5337	332	In proprietà	Terreno agricolo
Terreno	Lecce nei Marai (AQ) (67050)	nd	51	5339	487	In proprietà	Terreno agricolo
Terreno	Lecce nei Marai (AQ) (67050)	nd	51	5441	219	In proprietà	Terreno agricolo
Terreno	Lecce nei Marai (AQ) (67050)	nd	51	5452	172	In proprietà	Terreno agricolo
Terreno	Lecce nei Marai (AQ) (67050)	nd	51	5451	208	In proprietà	Terreno agricolo
Terreno	Lecce nei Marai (AQ) (67050)	nd	51	5477	192	In proprietà	Terreno agricolo
Terreno	Lecce nei Marai (AQ) (67050)	nd	51	5207	46	In proprietà	Terreno agricolo
Terreno	Lecce nei Marai (AQ) (67050)	nd	51	5201	70	In proprietà	Terreno agricolo
Terreno	Lecce nei Marai (AQ) (67050)	nd	51	5061	76	In proprietà	Terreno agricolo
Terreno	Lecce nei Marai (AQ) (67050)	nd	51	5001	58	In proprietà	Terreno agricolo
Terreno	Lecce nei Marai (AQ) (67050)	nd	51	5101	107	In proprietà	Terreno agricolo
Terreno	Lecce nei Marai (AQ) (67050)	nd	51	5131	244	In proprietà	Terreno agricolo
Terreno	Lecce nei Marai (AQ) (67050)	nd	51	5161	246	In proprietà	Terreno agricolo
Terreno	Lecce nei Marai (AQ) (67050)	nd	51	5191	2275	In proprietà	Terreno agricolo
Terreno	Lecce nei Marai (AQ) (67050)	nd	51	5211	186	In proprietà	Terreno agricolo
Terreno	Lecce nei Marai (AQ) (67050)	nd	51	5241	63	In proprietà	Terreno agricolo
Terreno	Lecce nei Marai (AQ) (67050)	nd	51	5151	64	In proprietà	Terreno agricolo
Terreno	Lecce nei Marai (AQ) (67050)	nd	51	5281	75	In proprietà	Terreno agricolo
Terreno	Lecce nei Marai (AQ) (67050)	nd	51	5301	1630	In proprietà	Terreno agricolo
Terreno	Lecce nei Marai (AQ) (67050)	nd	51	5331	1740	In proprietà	Terreno agricolo
Terreno	Lecce nei Marai (AQ) (67050)	nd	51	5351	1500	In proprietà	Terreno agricolo
Terreno	Lecce nei Marai (AQ) (67050)	nd	51	5291	370	In proprietà	Terreno agricolo
Terreno	Lecce nei Marai (AQ) (67050)	nd	51	5241	119	In proprietà	Terreno agricolo
Terreno	Lecce nei Marai (AQ) (67050)	nd	51	5261	33	In proprietà	Terreno agricolo
Terreno	Lecce nei Marai (AQ) (67050)	nd	51	5271	33	In proprietà	Terreno agricolo
Terreno	Lecce nei Marai (AQ) (67050)	nd	51	5275	35	In proprietà	Terreno agricolo
Terreno	Lecce nei Marai (AQ) (67050)	nd	51	5271	82	In proprietà	Terreno agricolo
Terreno	Lecce nei Marai (AQ) (67050)	nd	51	5291	600	In proprietà	Terreno agricolo
Terreno	Lecce nei Marai (AQ) (67050)	nd	51	5294	21	In proprietà	Terreno agricolo
Terreno	Lecce nei Marai (AQ) (67050)	nd	51	5291	168	In proprietà	Terreno agricolo
Terreno	Lecce nei Marai (AQ) (67050)	nd	51	5281	92	In proprietà	Terreno agricolo
Terreno	Lecce nei Marai (AQ) (67050)	nd	51	5281	246	In proprietà	Terreno agricolo
Terreno	Lecce nei Marai (AQ) (67050)	nd	51	5281	1060	In proprietà	Terreno agricolo
Terreno	Lecce nei Marai (AQ) (67050)	nd	51	5281	13510	In proprietà	Terreno agricolo
Terreno	Lecce nei Marai (AQ) (67050)	nd	51	5281	935	In proprietà	Terreno agricolo
Terreno	Lecce nei Marai (AQ) (67050)	nd	51	5281	434	In proprietà	Terreno agricolo
Terreno	Lecce nei Marai (AQ) (67050)	nd	51	5281	1108	In proprietà	Terreno agricolo
Terreno	Lecce nei Marai (AQ) (67050)	nd	51	5281	962	In proprietà	Terreno agricolo
Terreno	Lecce nei Marai (AQ) (67050)	nd	51	5281	520	In proprietà	Terreno agricolo
Terreno	Lecce nei Marai (AQ) (67050)	nd	51	5281	540	In proprietà	Terreno agricolo
Terreno	Lecce nei Marai (AQ) (67050)	nd	51	5281	190	In proprietà	Terreno agricolo
Terreno	Lecce nei Marai (AQ) (67050)	nd	51	5281	56	In proprietà	Terreno agricolo

Denominazione del bene	Localizzazione	Indirizzo	Fa.	P.lla	Superficie (mq)	Titolo	Tipologia del terreno
Terreno	Comita d'Annunzi (AQ) (67058)	nd	77	1640	13	In proprietà	Terreno agricolo
Terreno	Comita Alfedena (AQ) (67010)	nd	31	1241	23.49	In proprietà	Paesolo
Terreno	Comita Alfedena (AQ) (67030)	nd	31	1251	1348	In proprietà	Paesolo
Terreno	Comita Alfedena (AQ) (67030)	nd	31	1261	2186	In proprietà	Paesolo
Terreno	Comita Alfedena (AQ) (67054)	nd	177	1761	1590	In proprietà	Terreno agricolo
Terreno	Cocullo (AQ) (67030)	nd	163	1621	600	In proprietà	Paesolo
Terreno	Cocullo (AQ) (67030)	nd	164	1631	108	In proprietà	Paesolo
Terreno	Cocullo (AQ) (67030)	nd	165	1641	275	In proprietà	Paesolo
Terreno	Cocullo (AQ) (67030)	nd	161	1611	270	In proprietà	Paesolo
Terreno	Cocullo (AQ) (67030)	nd	111	1091	2780	In proprietà	Paesolo
Terreno	Cocullo (AQ) (67030)	nd	111	1101	3497	In proprietà	Paesolo
Terreno	Cocullo (AQ) (67030)	nd	111	1111	63	In proprietà	Paesolo
Terreno	Cocullo (AQ) (67030)	nd	111	1121	90	In proprietà	Paesolo
Terreno	Cocullo (AQ) (67030)	nd	111	1131	2700	In proprietà	Paesolo
Terreno	Cocullo (AQ) (67030)	nd	111	1141	1250	In proprietà	Paesolo
Terreno	Cocullo (AQ) (67030)	nd	111	1151	270	In proprietà	Paesolo
Terreno	Cocullo (AQ) (67030)	nd	111	1161	1700	In proprietà	Paesolo
Terreno	Cocullo (AQ) (67030)	nd	111	1171	1765	In proprietà	Paesolo
Terreno	Cocullo (AQ) (67030)	nd	111	1181	369	In proprietà	Paesolo
Terreno	Cocullo (AQ) (67030)	nd	111	1191	376	In proprietà	Paesolo
Terreno	Cocullo (AQ) (67030)	nd	111	1201	2997	In proprietà	Paesolo
Terreno	Cocullo (AQ) (67030)	nd	111	1211	2825	In proprietà	Paesolo
Terreno	Cocullo (AQ) (67030)	nd	111	1221	1541	In proprietà	Paesolo
Terreno	Cocullo (AQ) (67030)	nd	111	1231	576	In proprietà	Paesolo
Terreno	Cocullo (AQ) (67030)	nd	111	1241	2452	In proprietà	Paesolo
Terreno	Cocullo (AQ) (67030)	nd	111	1251	240	In proprietà	Paesolo
Terreno	Cocullo (AQ) (67030)	nd	111	1261	2005	In proprietà	Paesolo
Terreno	Cocullo (AQ) (67030)	nd	111	1271	1610	In proprietà	Paesolo
Terreno	Cocullo (AQ) (67030)	nd	111	1281	1164	In proprietà	Paesolo
Terreno	Cocullo (AQ) (67030)	nd	111	1291	1164	In proprietà	Paesolo
Terreno	Cocullo (AQ) (67030)	nd	111	1301	2510	In proprietà	Paesolo
Terreno	Cocullo (AQ) (67030)	nd	111	1311	300	In proprietà	Paesolo
Terreno	Cocullo (AQ) (67030)	nd	111	1321	1845	In proprietà	Paesolo
Terreno	Cocullo (AQ) (67030)	nd	111	1331	2490	In proprietà	Paesolo
Terreno	Cocullo (AQ) (67030)	nd	111	1341	305	In proprietà	Paesolo
Terreno	Cocullo (AQ) (67030)	nd	111	1351	85	In proprietà	Paesolo
Terreno	Cocullo (AQ) (67030)	nd	111	1361	672	In proprietà	Paesolo
Terreno	Cocullo (AQ) (67030)	nd	111	1371	240	In proprietà	Paesolo
Terreno	Cocullo (AQ) (67030)	nd	111	1381	305	In proprietà	Paesolo
Terreno	Cocullo (AQ) (67030)	nd	111	1391	1850	In proprietà	Paesolo
Terreno	Cocullo (AQ) (67030)	nd	111	1401	1411	In proprietà	Paesolo
Terreno	Cocullo (AQ) (67030)	nd	111	1411	2049	In proprietà	Paesolo
Terreno	Cocullo (AQ) (67030)	nd	111	1421	1779	In proprietà	Paesolo
Terreno	Cocullo (AQ) (67030)	nd	111	1431	4164	In proprietà	Paesolo
Terreno	Cocullo (AQ) (67030)	nd	111	1441	140	In proprietà	Paesolo
Terreno	Cocullo (AQ) (67030)	nd	111	1451	357	In proprietà	Paesolo
Terreno	Cocullo (AQ) (67030)	nd	111	1461	1048	In proprietà	Paesolo
Terreno	Cocullo (AQ) (67030)	nd	111	1471	3116	In proprietà	Paesolo
Terreno	Cocullo (AQ) (67030)	nd	111	1481	2660	In proprietà	Paesolo
Terreno	Cocullo (AQ) (67030)	nd	111	1491	1650	In proprietà	Paesolo

Denominazione del bene	Localizzazione	Indirizzo	Fg.	P.zza	Superficie (mq)	Titolo	Tipologia del terreno
Ferreno	Corfno (AQ) (57030)	nd	413	11481	470	In proprietà	Terreno incolto o con vegetazione di vario tipo
Ferreno	Corfno (AQ) (57030)	nd	413	1611	1110	In proprietà	Terreno incolto o con vegetazione di vario tipo
Ferreno	Corfno (AQ) (57030)	nd	1171	11884	82	In proprietà	Prato
Ferreno	Corfno (AQ) (57030)	nd	1201	151	190	In proprietà	Prato
Ferreno	Corfno (AQ) (57030)	nd	121	11011	1020	In proprietà	Prato
Ferreno	Corfno (AQ) (57030)	nd	1151	1381	210	In proprietà	Prato
Ferreno	Corfno (AQ) (57030)	nd	17	1241	140	In proprietà	Prato
Ferreno	Corfno (AQ) (57030)	nd	171	1351	72	In proprietà	Prato
Ferreno	Corfno (AQ) (57030)	nd	171	1351	1460	In proprietà	Prato
Ferreno	Corfno (AQ) (57030)	nd	171	1351	270	In proprietà	Prato
Ferreno	Corfno (AQ) (57030)	nd	171	1351	3350	In proprietà	Prato
Ferreno	Corfno (AQ) (57030)	nd	171	1351	2250	In proprietà	Prato
Ferreno	Corfno (AQ) (57030)	nd	171	1351	36	In proprietà	Prato
Ferreno	Corfno (AQ) (57030)	nd	171	1351	450	In proprietà	Prato
Ferreno	Corfno (AQ) (57030)	nd	181	1154	1700	In proprietà	Prato
Ferreno	Corfno (AQ) (57030)	nd	181	1154	4140	In proprietà	Prato
Ferreno	Corfno (AQ) (57030)	nd	151	11201	220	In proprietà	Prato
Ferreno	Corfno (AQ) (57030)	nd	171	1311	250	In proprietà	Prato
Ferreno	Corfno (AQ) (57030)	nd	171	1311	670	In proprietà	Prato
Ferreno	Corfno (AQ) (57030)	nd	171	1351	190	In proprietà	Prato
Ferreno	Corfno (AQ) (57030)	nd	171	1346	7540	In proprietà	Prato
Ferreno	Corfno (AQ) (57030)	nd	191	1112	120	In proprietà	Prato
Ferreno	Corfno (AQ) (57030)	nd	111	1185	350	In proprietà	Prato
Ferreno	Corfno (AQ) (57030)	nd	111	111	300	In proprietà	Prato
Ferreno	Corfno (AQ) (57030)	nd	111	161	670	In proprietà	Prato
Ferreno	Corfno (AQ) (57030)	nd	121	1330	880	In proprietà	Prato
Ferreno	Corfno (AQ) (57030)	nd	121	1412	240	In proprietà	Prato
Ferreno	Corfno (AQ) (57030)	nd	131	1100	170	In proprietà	Prato
Ferreno	Corfno (AQ) (57030)	nd	151	1101	1010	In proprietà	Prato
Ferreno	Corfno (AQ) (57030)	nd	151	1137	1500	In proprietà	Prato



PROVINCIA DI L'AQUILA

Relazione  
dell'organo di  
revisione

- *sulla proposta di  
deliberazione consiliare del  
rendiconto della gestione*
- *sullo schema di rendiconto*

anno  
2017

---

L'ORGANO DI REVISIONE

DOTT.SSA ANNAMARIA DE ROSA - PRESIDENTE  
DOTT.SSA DINA FULVI FIRMI - COMPONENTE  
PROF. DOTT. ANDREA ZIRUOLO - COMPONENTE

---

## Sommario

INTRODUZIONE.....	4
CONTO DEL BILANCIO.....	6
Verifiche preliminari.....	6
Gestione Finanziaria .....	7
Risultati della gestione .....	7
Fondo di cassa.....	7
Risultato della gestione di competenza .....	8
Risultato di amministrazione.....	12
VERIFICA CONGRUITA' FONDI .....	15
Fondo Pluriennale vincolato .....	15
Fondo crediti di dubbia esigibilità .....	16
Fondi spese e rischi futuri .....	16
VERIFICA OBIETTIVI DI FINANZA PUBBLICA .....	18
VERIFICA RISPETTO VINCOLI IN MATERIA DI CONTENIMENTO DELLE SPESE....	22
ANALISI INDEBITAMENTO E GESTIONE DEL DEBITO.....	23
ANALISI DELLA GESTIONE DEI RESIDUI.....	24
ANALISI E VALUTAZIONE DEI DEBITI FUORI BILANCIO.....	25
RAPPORTI CON ORGANISMI PARTECIPATI.....	26
TEMPESTIVITÀ PAGAMENTI E COMUNICAZIONE RITARDI .....	29
PARAMETRI DI RISCONTRO DELLA SITUAZIONE DI DEFICITARIETA' STRUTTURALE.....	29
RESA DEL CONTO DEGLI AGENTI CONTABILI .....	29
GESTIONE ECONOMICO-PATRIMONIALE.....	30
CONTO ECONOMICO.....	30
STATO PATRIMONIALE.....	31
RELAZIONE SULLA GESTIONE .....	35
IRREGOLARITÀ NON SANATE, RILIEVI, CONSIDERAZIONI E PROPOSTE .....	35
CONCLUSIONI .....	36

# AMMINISTRAZIONE PROVINCIALE DI L'AQUILA

## COLLEGIO DEI REVISORI

Verbale n. 69 del 10 agosto 2018

### RELAZIONE SUL RENDICONTO 2017

Il Collegio dei Revisori, riunitosi al completo nelle persone della Dott.ssa Annamaria De Rosa, Presidente, Dott.ssa Dina Fulvi Firmi componente e Prof. Dott. Andrea Ziruolo componente, in TELECONFERENZA, alle ore 12,00 del giorno 10/08/2018; richiamato il precedente verbale n. 64 del 02 agosto 2018; esaminato lo schema di rendiconto dell'esercizio finanziario per l'anno 2017, approvato con decreto del Presidente Nr. 53 del 31/07/2018, unitamente agli allegati di legge, e la proposta di deliberazione consiliare del rendiconto della gestione 2017, operando ai sensi e nel rispetto:

- del D.lgs. 18 agosto 2000, n. 267 «Testo unico delle leggi sull'ordinamento degli enti locali»;
- del D.lgs. 23 giugno 2011 n.118 e dei principi contabili 4/2 e 4/3;
- degli schemi di rendiconto di cui all'allegato 10 al d.lgs.118/2011;
- dello statuto comunale e del regolamento di contabilità;
- dei principi di vigilanza e controllo dell'organo di revisione degli enti locali approvati dal Consiglio nazionale dei dottori commercialisti ed esperti contabili;

concluso l'esame della documentazione inerente il conto del bilancio esercizio 2017,

presenta

l'allegata relazione sulla proposta di deliberazione consiliare di approvazione del rendiconto della gestione 2017 dell'Amministrazione Provinciale di L'Aquila.

Alle ore 12,20 viene tolta la teleconferenza e redatto il presente verbale letto e sottoscritto per via di posta elettronica.

Lì, 10 agosto 2018

IL COLLEGIO DEI REVISORI

DOTT.SSA ANNAMARIA DE ROSA




PRESIDENTE

DOTT.SSA DINA FULVI FIRMI



COMPONENTE

PROF. DOTT. ANDREA ZIRUOLO



COMPONENTE

## INTRODUZIONE

I sottoscritti revisori Dott.ssa Annamaria De Rosa, Presidente, Dott.ssa Dina Fulvi Firmi componente e Prof. Dott. Andrea Ziruolo componente, nominati con deliberazione del Consiglio Provinciale n. 16 del 27/04/2016, immediatamente esecutiva;

- ♦ ricevuta in data 31/07/2018 la proposta di delibera consiliare e lo schema del rendiconto per l'esercizio 2017, atti approvati con decreto del Presidente della Provincia n. 53 del 31/07/2018, completi dei seguenti documenti obbligatori ai sensi del Decreto Legislativo 18 agosto 2000, n. 267 (Testo unico delle leggi sull'ordinamento degli enti locali - di seguito TUEL):

- a) Conto del bilancio;
- b) Conto economico
- c) Stato patrimoniale;

e corredati dai seguenti allegati disposti dalla legge e necessari per il controllo:

- la relazione sulla gestione dell'organo esecutivo con allegato l'indicatore annuale di tempestività dei pagamenti;
- il decreto del Presidente sul riaccertamento ordinario dei residui attivi e passivi;
- il conto del tesoriere (art. 226 TUEL);
- il conto degli agenti contabili interni ed esterni (art. 233 TUEL);
- il prospetto dimostrativo del risultato di gestione e di amministrazione;
- il prospetto concernente la composizione, per missioni e programmi, del fondo pluriennale vincolato;
- il prospetto concernente la composizione del fondo crediti di dubbia esigibilità;
- il prospetto degli accertamenti per titoli, tipologie e categorie;
- il prospetto degli impegni per missioni, programmi e macroaggregati;
- la tabella dimostrativa degli accertamenti assunti nell'esercizio in corso e negli esercizi precedenti imputati agli esercizi successivi;
- la tabella dimostrativa degli impegni assunti nell'esercizio in corso e negli esercizi precedenti imputati agli esercizi successivi;
- il prospetto rappresentativo dei costi sostenuti per missione;
- il prospetto delle spese sostenute per l'utilizzo di contributi e trasferimenti da parte di organismi comunitari e internazionali;
- il prospetto delle spese sostenute per lo svolgimento delle funzioni delegate dalla Regione;
- il prospetto dei dati SIOPE;
- l'elenco dei residui attivi e passivi provenienti dagli esercizi anteriori a quello di competenza, distintamente per esercizio di provenienza e per capitolo;
- l'elenco degli indirizzi internet di pubblicazione del rendiconto della gestione, del bilancio consolidato deliberati e relativi al penultimo esercizio antecedente quello cui si riferisce il bilancio di previsione, dei rendiconti e dei bilanci consolidati degli organismi partecipati;
- la tabella dei parametri di riscontro della situazione di deficitarietà strutturale (D.M. 18/02/2013);

ev.  
4  
DIRE  
sfe

- il piano degli indicatori e risultati di bilancio (art. 227/TUEL, c. 5);
  - l'inventario generale (art. 230/TUEL, c. 7) in corso di definizione;
  - la certificazione rispetto obiettivi anno 2017 del saldo di finanza pubblica;
  - l'attestazione, rilasciata dai responsabili dei servizi, dell'insussistenza e/o sussistenza alla chiusura dell'esercizio di debiti fuori bilancio;
  - la relazione sulle passività potenziali probabili derivanti dal contenzioso (Servizio Legale prot. n. 18170 del 20/07/2018);
  - elenco delle entrate e spese non ricorrenti;
- ♦ visto il bilancio di previsione dell'esercizio 2017 con le relative delibere di variazione;
  - ♦ viste le disposizioni della parte II – ordinamento finanziario e contabile del Tuel;
  - ♦ visto in particolare l'articolo 239, comma 1 lettera d) del TUEL;
  - ♦ visto il D.lgs. 118/2011
  - ♦ visti i principi contabili applicabili agli enti locali per l'anno 2017;
  - ♦ visto il regolamento di contabilità approvato con delibera del Consiglio Provinciale n. 7 del 23.02 1999;

#### RILEVATO

- che "al primo rendiconto di affiancamento della contabilità economico-patrimoniale alla contabilità finanziaria previsto dall'art.2, commi 1 e 2, è stato allegato anche lo stato patrimoniale iniziale" ai sensi dell'art. 11 comma 13 D.Lgs. 118/2011 e nel rispetto del principio contabile applicato 4/3;

- che l'Ente non è in dissesto;

#### TENUTO CONTO CHE

- ♦ durante l'esercizio le funzioni dell'Organo di revisione sono state svolte in ottemperanza alle competenze elencate nell'art. 239 del D.Lgs. 267/2000, avvalendosi per il controllo di regolarità amministrativa e contabile di tecniche motivate di campionamento;
- ♦ il controllo contabile è stato svolto in assoluta indipendenza soggettiva ed oggettiva nei confronti delle persone che determinano gli atti e le operazioni dell'ente;
- ♦ si è provveduto a verificare la regolarità ed i presupposti delle variazioni di bilancio approvate nel corso dell'esercizio dall'organo esecutivo, dal responsabile del servizio finanziario anche nel corso dell'esercizio provvisorio, con le eccezioni indicate nei pareri espressi dal Collegio dei Revisori;

Le variazioni di bilancio adottate sono così riassunte:

Variazioni di bilancio totali	n. 15
di cui variazioni di Consiglio	n. 4
di cui variazioni del Presidente con i poteri propri ex art. 175 comma 5 bis Tuel	n. 11
di cui variazioni responsabile servizio finanziario ex art. 175 c. 5 quater Tuel	
di cui variazioni altri responsabili se previsto dal regolamento di contabilità	

- ♦ le funzioni richiamate e i relativi pareri espressi dall'Organo di revisione risultano dettagliatamente riportati nei verbali dal n. 22 al n. 47 e nelle carte di lavoro;

- ◆ le irregolarità non sanate, i principali rilievi e suggerimenti espressi durante l'esercizio sono evidenziati nell'apposita sezione della presente relazione.

## RIPORTANO

I risultati dell'analisi e le attestazioni sul rendiconto per l'esercizio 2017.

### CONTO DEL BILANCIO

#### Verifiche preliminari

L'Organo di revisione ha verificato utilizzando, ove consentito, motivate tecniche di campionamento.

- la regolarità delle procedure per la contabilizzazione delle entrate e delle spese in conformità alle disposizioni di legge e regolamentari;
- la corrispondenza tra i dati riportati nel conto del bilancio con quelli risultanti dalle scritture contabili;
- il rispetto del principio della competenza finanziaria nella rilevazione degli accertamenti e degli impegni;
- la corretta rappresentazione del conto del bilancio nei riepiloghi e nei risultati di cassa e di competenza finanziaria;
- la corrispondenza tra le entrate a destinazione specifica e gli impegni di spesa assunti in base alle relative disposizioni di legge;
- l'equivalenza tra gli accertamenti di entrata e gli impegni di spesa nelle partite di giro e nei servizi per conto terzi;
- il rispetto dei limiti di indebitamento e del divieto di indebitarsi per spese diverse da quelle d'investimento;
- il rispetto degli obiettivi di finanza pubblica;
- il rispetto del contenimento e riduzione delle spese di personale e dei vincoli sulle assunzioni;
- il rispetto dei vincoli di spesa per acquisto di beni e servizi;
- i reciproci rapporti di credito e debito al 31/12/2017 con le società partecipate;
- che l'ente ha provveduto alla verifica degli equilibri finanziari ai sensi dell'art. 193 del TUEL con delibera consiliare n. 53 in data 27/10/2017, contestualmente alla approvazione del Bilancio di Previsione 2017;
- che l'ente ha riconosciuto nel corso d'esercizio debiti fuori bilancio e che detti atti sono stati trasmessi alla competente Procura della Sezione Regionale della Corte dei Conti ai sensi dell'art. 23 Legge 289/2002, comma 5;
- che l'ente ha provveduto al riaccertamento ordinario dei residui con decreto del Presidente n. 48 del 18/07/2018, come richiesto dall'art. 228 comma 3 del TUEL;
- che l'ente ha adempiuto agli obblighi fiscali relativi a: I.R.A.P., sostituti d'imposta e degli obblighi contributivi;

*JK*

*AmR*

*ffe*

## Gestione Finanziaria

L'Organo di revisione, in riferimento alla gestione finanziaria, rileva e attesta che:

- risultano emessi n. 2069 reversali e n. 5229 mandati;
- i mandati di pagamento risultano emessi in forza di provvedimenti esecutivi e sono regolarmente estinti;  
non si è fatto ricorso all'anticipazione di tesoreria;
- in termini di cassa, non sono stati effettuati utilizzi di entrate aventi specifica destinazione per il finanziamento di spese correnti;
- non si è fatto ricorso a nuovo indebitamento;
- gli agenti contabili, in attuazione degli articoli 226 e 233 del TUEL, hanno reso il conto della loro gestione entro il 30 gennaio 2018, allegando i documenti previsti;
- i pagamenti e le riscossioni, sia in conto competenza che in conto residui, coincidono con il conto del tesoriere dell'Ente, Banca BCC di Roma, reso entro il 30 gennaio 2018 e successivamente parificato, e si compendiano nel seguente riepilogo:

### Risultati della gestione

#### Fondo di cassa

Il fondo di cassa al 31/12/2017 risultante dal conto del Tesoriere corrisponde alle risultanze delle scritture contabili dell'Ente.

Fondo di cassa netto al 31 dicembre 2017 (da conto del Tesoriere)	126.880.128,80
Fondo di cassa netto al 31 dicembre 2017 (da scritture contabili)	126.880.128,80

Nel conto del tesoriere, al 31/12/2017, non sono indicati pagamenti per azioni esecutive. Relativamente ai pignoramenti di somme presso la tesoreria che l'Ente ha subito nel corso del 2017 si è provveduto alla sistemazione contabile dei rispettivi provvisori di uscita, come indicato nel principio contabile 4/2, previo riconoscimento dei relativi debiti fuori bilancio. Le deliberazioni consiliari sono state rimesse, a cura degli uffici, per gli adempimenti di competenza, alla procura della Corte dei Conti.

Il fondo di cassa vincolato è così determinato:

Fondo di cassa al 31 dicembre 2017	126.880.128,80
Di cui: quota vincolata del fondo di cassa al 31/12/2017 (a)	37.764.322,25
Quota vincolata utilizzata per spese correnti non reintegrata al 31/12/2017 (b)	-
<b>TOTALE QUOTA VINCOLATA AL 31 DICEMBRE 2017 (a) + (b)</b>	<b>37.764.322,25</b>

L'ente ha provveduto all'accertamento della consistenza della cassa vincolata alla data del 31/12/2017, nell'importo di euro 37.764.322,25 come disposto dal principio contabile applicato alla contabilità finanziaria allegato al d.lgs. 118/2011.

L'importo della cassa vincolata risultante dalle scritture dell'ente al 31/12/2017 corrisponde a quello risultante dal conto del Tesoriere.

*[Handwritten signature]*  
7  
*[Handwritten signature]*

La situazione di cassa dell'Ente al 31/12 dagli ultimi tre esercizi, evidenziando l'eventuale presenza di anticipazioni di cassa rimaste inestinte alla medesima data del 31/12 di ciascun anno, è la seguente:

SITUAZIONE DI CASSA	2015	2016	2017
Disponibilità	120.194.342,45	109.135.445,39	126.880.128,80
Anticipazioni	0,00	0,00	0,00
Anticipazione liquidità Cassa DD.PP.	0,00	0,00	0,00

### Risultato della gestione di competenza

Il risultato della gestione di competenza presenta un avanzo di Euro 8.122.267,42, come risulta dai seguenti elementi:

RISULTATO DELLA GESTIONE DI COMPETENZA		2017
Accertamenti di competenza	+	57.504.879,58
Impegni di competenza	-	53.745.763,35
<b>SALDO</b>		<b>3.759.116,23</b>
Quota FPV iscritta in entrata al 01/01	+	66.758.169,74
Impegni confluiti in FPV al 31/12	-	62.921.145,22
<b>SALDO DELLA GESTIONE DI COMPETENZA</b>		<b>7.596.140,75</b>

### Risultato della gestione di competenza con applicazione avanzo e disavanzo


Saldo della gestione di competenza	+	7.596.140,75
Eventuale avanzo di amministrazione applicato	+	526.126,67
Quota disavanzo ripianata	-	
<b>SALDO</b>		<b>8.122.267,42</b>

La gestione della parte corrente, distinta dalla parte in conto capitale, integrata con l'applicazione al bilancio di previsione dell'avanzo di amministrazione derivante dagli esercizi precedenti, presenta per l'anno 2017 la seguente situazione:

*AMZ*  
*sh*  
*flg*



EQUILIBRIO ECONOMICO-FINANZIARIO		COMPETENZA (ACCERTAMENTI E IMPEGNI IMPUTATI ALL'ESERCIZIO)	
Fondo di cassa all'inizio dell'esercizio		109 024.45,39	
A) Fondo pluriennale vincolato per spese correnti iscritto in entrata	(+)		3.694.858,23
AA) Recupero disavanzo di amministrazione esercizio precedente	(-)		-
B) Entrate Titoli 100 - 2.00 - 3.00	(+)		52.057.540,00
<i>di cui per estinzione anticipata di prestiti</i>			-
C) Entrate Titolo 4.02.06 - Contributi agli investimenti direttamente destinati al rimborso dei prestiti da amministrazioni pubbliche	(-)		-
D) Spese Titolo 100 - Spese correnti	(-)		45.102.355,49
DD) Fondo pluriennale vincolato di parte corrente (di spesa)	(-)		2.796.695,60
E) Spese Titolo 2.04 - Altri trasferimenti in conto capitale	(-)		-
F) Spese Titolo 4.00 - Quota di capitale amm. to dei mutui e prestiti obbligazionari	(-)		17.864,45
<i>di cui per estinzione anticipata di prestiti</i>			-
<i>- di cui Fondo anticipazioni di liquidità (DL 35/2013 e successive modifiche e rifinanziamenti)</i>			-
<b>G) Somma finale (G=A-AA+B+C-D-DD-E-F)</b>			<b>7.827.602,69</b>
<b>ALTRE POSTE DIFFERENZIALI, PER ECCEZIONI PREVISTE DA NORME DI LEGGE E DAI PRINCIPI CONTABILI, CHE HANNO EFFETTO SULL'EQUILIBRIO EX ARTICOLO 162, COMMA 6, DEL TESTO UNICO DELLE LEGGI SULL'ORDINAMENTO DEGLI ENTI LOCALI</b>			
H) Utilizzo avanzo di amministrazione per spese correnti	(+)		21337,45
<i>di cui per estinzione anticipata di prestiti</i>			-
I) Entrate di parte capitale destinate a spese correnti in base a specifiche disposizioni di legge o dei principi contabili	(+)		-
<i>di cui per estinzione anticipata di prestiti</i>			-
L) Entrate di parte corrente destinate a spese di investimento in base a specifiche disposizioni di legge o dei principi contabili	(-)		-
M) Entrate da accensione di prestiti destinate a estinzione anticipata dei prestiti	(+)		-
<b>EQUILIBRIO DI PARTE CORRENTE (*) O=G+H+I-L+M</b>			<b>7.848.940,14</b>
P) Utilizzo avanzo di amministrazione per spese di investimento	(+)		504.789,22
Q) Fondo pluriennale vincolato per spese in conto capitale iscritto in entrata	(+)		63.063.311,51
R) Entrate Titoli 4.00-5.00-6.00	(+)		124.995,17
C) Entrate Titolo 4.02.06 - Contributi agli investimenti direttamente destinati al rimborso dei prestiti da amministrazioni pubbliche	(-)		-
I) Entrate di parte capitale destinate a spese correnti in base a specifiche disposizioni di legge o dei principi contabili	(-)		-
S1) Entrate Titolo 5.02 per Riscossione crediti di breve termine	(-)		-
S2) Entrate Titolo 5.03 per Riscossione crediti di medio-lungo termine	(-)		-
T) Entrate Titolo 5.04 relative a Altre entrate per riduzione di attività finanziarie	(-)		-
L) Entrate di parte corrente destinate a spese di investimento in base a specifiche disposizioni di legge o dei principi contabili	(-)		-
M) Entrate da accensione di prestiti destinate a estinzione anticipata dei prestiti	(-)		-
U) Spese Titolo 2.00 - Spese in conto capitale	(-)		3.295.319,00
UU) Fondo pluriennale vincolato in c/capitale (di spesa)	(-)		60.244.449,62
V) Spese Titolo 3.01 per Acquisizioni di attività finanziarie	(-)		-
E) Spese Titolo 2.04 - Altri trasferimenti in conto capitale	(+)		-
<b>EQUILIBRIO DI PARTE CAPITALE Z= P+Q+R-C-I-S1-S2-T+L-M-U-UU-V+E</b>			<b>273.327,28</b>
S4) Entrate Titolo 5.02 per Riscossione crediti di breve termine	(+)		-
S5) Entrate Titolo 5.03 per Riscossione crediti di medio-lungo termine	(+)		-
T) Entrate Titolo 5.04 relative a Altre entrate per riduzione di attività finanziarie	(+)		-
X1) Spese Titolo 3.02 per Concessione crediti di breve termine	(-)		-
X2) Spese Titolo 3.03 per Concessione crediti di medio-lungo termine	(-)		-
Y) Spese Titolo 3.04 per Altre spese per incremento di attività finanziarie	(-)		-
<b>EQUILIBRIO FINALE W= O+Z+S1+S2+T-X1-X2-Y</b>			<b>8.122.267,42</b>

  
 2018

Saldo corrente ai fini della copertura degli investimenti pluriennali:

Equilibrio di parte corrente (O)		7.848.940,14
Utilizzo risultato di amministrazione per il finanziamento di spese correnti (H)	( )	21.337,45
Entrate non ricorrenti che non hanno dato copertura a impegni	(-)	0,00
Equilibrio di parte corrente ai fini della copertura degli investimenti pluriennali		7.827.602,69

### Evoluzione del Fondo pluriennale vincolato (FPV) nel corso dell'esercizio 2017

Il Fondo pluriennale vincolato nasce dall'applicazione del principio della competenza finanziaria di cui all'allegato 4/2 al D. Lgs. 118/2011 per rendere evidente al Consiglio dell'Ente la distanza temporale intercorrente tra l'acquisizione dei finanziamenti e l'effettivo impiego di tali risorse.

L'Organo di revisione ha verificato, con la tecnica del campionamento, laddove sono stati redatti cronoprogrammi di spesa:

- la fonte di finanziamento del FPV di parte corrente e di parte capitale;
- la sussistenza dell'accertamento di entrata relativo a obbligazioni attive scadute ed esigibili che contribuiscono alla formazione del FPV;
- la costituzione del FPV in presenza di obbligazioni giuridiche passive perfezionate;
- l'applicazione dell'art. 183, comma 3, del D. Lgs. 267/2000 in ordine al FPV riferito ai lavori pubblici;

La composizione del FPV finale 31/12/2017 è la seguente:

FPV	01/01/2017	31/12/2017
FPV di parte corrente	3.694.858,23	2.796.695,60
FPV di parte capitale	63.063.311,51	60.124.449,62

È stata verificata l'esatta corrispondenza tra le entrate a destinazione specifica o vincolata e le relative spese laddove impegnate in conformità alle disposizioni di legge come si desume dal seguente prospetto:

ENTRATE A DESTINAZIONE SPECIFICA		
	Entrate	Spese
Per funzioni delegate dalla Regione		
Per fondi comunitari ed internazionali		
Per imposta di scopo		
Per TARI		
Per contributi agli investimenti	124.995,17	124.995,17
Per contributi straordinari		
Per monetizzazione aree standard		
Per proventi alienazione alloggi a.r.p.		
Per entrata da escavazione e cave per recupero ambientale		
Per sanzioni amministrative codice della strada	9.373,61	0,00
Rimborso CPI		
Rimborso Polizia		
Per proventi parcheggi pubblici		
Per contributi c/impianti		
Per mutui		
Per imposta di soggiorno e sbarco		
Altro (da specificare)	2.875.762,07	2.675.762,07
<b>Totale</b>	<b>2.810.130,85</b>	<b>2.800.757,24</b>

#### Entrate e spese non ricorrenti

Al risultato di gestione 2017 hanno contribuito le seguenti entrate e spese non ricorrenti:

ENTRATE E SPESE NON RICORRENTI	
<b>Entrate non ricorrenti</b>	
<b>Tipologia</b>	<b>Accertamenti</b>
Entrate da titoli abitativi edilizi	
Recupero CDS	9.373,61
Recupero evasione tributaria	443.482,01
Rimborso CPI	2.060.258,64
Rimborso CISI	20.997,02
L208/15 art. 1 c. 754 Funzione viabilità edilizia	3.972.227,23
DL 50/17 art. 20 c 3,4 manutenzione straordinaria	3.906.776,52
<b>Totale entrate</b>	<b>10.413.115,03</b>
<b>Spese non ricorrenti</b>	
<b>Tipologia</b>	<b>Impegni</b>
spese elettorali	8.579,71
onori straordinari	592.968,50
Sentenze esecutive ed atti equiparati	541.607,13
interventi rete varia	346.993,22
interventi edilizia scolastica	303.446,14
interventi diversi	193.833,73
contributi sport	5.000,00
<b>Totale spese</b>	<b>1.992.428,43</b>

Lo sbilancio positivo fra entrate e spese non ricorrenti è determinato per effetto dei trasferimenti straordinari che sono stati riconosciuti alle Province con provvedimenti legislativi speciali (L.208/15 e D.L. 50/17).

PK 11

### Risultato di amministrazione

L'Organo di revisione ha verificato e attesta che:

- a) Il risultato di amministrazione dell'esercizio 2017, presenta un *avanzo* di Euro 104.151.748,37, come risulta dai seguenti elementi:

		GESTIONE		
		RESIDUI	COMPETENZA	TOTALE
Fondo cassa al 1° gennaio				109.135.445,39
RISCOSSIONI	(+)	17.510.440,11	55.825.642,01	73.336.082,12
PAGAMENTI	(-)	7.922.842,24	47.668.556,47	55.591.398,71
SALDO DI CASSA AL 31 DICEMBRE	(=)			126.880.128,80
PAGAMENTI per azioni esecutive non regolarizzate al 31 dicembre	(-)			
FONDO DI CASSA AL 31 DICEMBRE	(=)			126.880.128,80
RESIDUI ATTIVI	(+)	47.154.278,12	1.679.237,57	48.833.515,69
<i>di cui derivanti da accertamenti di tributi effettuati sulla base della stima del dipartimento delle finanze</i>				
RESIDUI PASSIVI	(-)	2.563.544,02	6.077.206,88	8.640.750,90
FONDO PLURIENNALE VINCOLATO PER SPESE CORRENTI <sup>(1)</sup>	(-)			2.796.695,60
FONDO PLURIENNALE VINCOLATO PER SPESE IN CONTO CAPITALE <sup>(1)</sup>	(-)			60.124.449,62
RISULTATO DI AMMINISTRAZIONE AL 31 DICEMBRE .... (A)	(=)			104.151.748,37

Indicare l'importo del fondo pluriennale vincolato risultante dal conto del bilancio (in spesa).

Nel conto del tesoriere al 31/12/2017 come anzidetto sono risultati pagamenti per esecuzione forzata, effettuati nel corso del 2017, la cui regolarizzazione è avvenuta attraverso le procedure di riconoscimento di debiti fuori bilancio ai sensi dell'art. 194 del D.GLS. 267/2000.

Nei residui attivi non vi sono importi derivanti da accertamenti di tributi effettuati sulla base di stima del Dipartimento finanze.

b) Il risultato di amministrazione nell'ultimo triennio ha avuto la seguente evoluzione:

EVOLUZIONE DEL RISULTATO D'AMMINISTRAZIONE			
	2015	2016	2017
Risultato di amministrazione (+/-)	95.855.130,57	96.544.959,21	104.151.748,37
di cui:			
a) Parte accantonata	15.835.194,80	5.515.877,86	10.812.168,14
b) Parte vincolata	48.300.344,35	55.725.888,23	60.420.386,52
c) Parte destinata a investimenti	567.378,96	567.378,96	567.378,96
e) Parte disponibile (+/-) *	31.152.212,46	34.735.814,16	32.351.814,75

c) Il risultato di amministrazione è suddiviso nei seguenti fondi tenendo anche conto della natura del finanziamento e dei vincoli posti dall'Ente:

Composizione del risultato di amministrazione al 31 dicembre 2017	
Risultato di amministrazione	104.151.748,37
Parte accantonata <sup>(3)</sup>	
Fondo crediti di dubbia esigibilità al 31/12/2017 <sup>(4)</sup>	53.1040,30
Fondo anticipazioni liquidità DL 35 del 2013 e successive modifiche e rifinanziamenti	
Fondo perdite società partecipate	
Fondo contenzioso	
Altri accantonamenti	10.281.127,84
<b>Totale parte accantonata (B)</b>	<b>10.812.168,14</b>
Parte vincolata	
Vincoli derivanti da leggi e dai principi contabili	15.699.144,73
Vincoli derivanti da trasferimenti	19.981.111,79
Vincoli derivanti dalla contrazione di mutui	3.815.688,29
Vincoli formalmente attribuiti dall'ente	20.924.441,71
Altri vincoli	
<b>Totale parte vincolata (C)</b>	<b>60.420.386,52</b>
Parte destinata agli investimenti	
<b>Totale parte destinata agli investimenti (D)</b>	<b>567.378,96</b>
<b>Totale parte disponibile (E=A-B-C-D)</b>	<b>32.351.814,75</b>
Se E è negativo, tale importo è iscritto tra le spese del bilancio di previsione come disavanzo da ripianare	

(3) Non comprende il fondo pluriennale vincolato.

(4) Indicare l'importo del Fondo crediti di dubbia esigibilità risultante dall'allegato B c)

13

### Variazione dei residui anni precedenti

La gestione dei residui di esercizi precedenti a seguito del riaccertamento ordinario deliberato con decreto del Presidente n. 48 del 18/07/2018 ha comportato le seguenti variazioni:

#### VARIAZIONE RESIDUI

	iniziali al 01.01.2017	riscossi/pagati	inseriti nel rendiconto	variazioni
Residui attivi	65.361.613,87	17.510.440,11	47.154.278,12	- 696.895,64
Residui passivi	11.193.930,31	7.922.942,24	2.563.544,02	- 707.444,05

### Conciliazione dei risultati finanziari

La conciliazione tra il risultato della gestione di competenza e il risultato di amministrazione scaturisce dai seguenti elementi:

RISCONTRO RISULTATI DELLA GESTIONE	
<b>Gestione di competenza</b>	<b>2017</b>
saldo gestione di competenza (+ 0 -)	7.596.140,75
<b>SALDO GESTIONE COMPETENZA</b>	<b>7.596.140,75</b>
<b>Gestione dei residui</b>	
Maggiori residui attivi riaccertati (+)	
Minori residui attivi riaccertati (-)	696.895,64
Minori residui passivi riaccertati (+)	707.544,05
<b>SALDO GESTIONE RESIDUI</b>	<b>10.648,41</b>
<b>Riepilogo</b>	
SALDO GESTIONE COMPETENZA	7.596.140,75
SALDO GESTIONE RESIDUI	10.648,41
AVANZO ESERCIZI PRECEDENTI APPLICATO	526.126,67
AVANZO ESERCIZI PRECEDENTI NON APPLICATO	96.018.832,54
<b>RISULTATO DI AMMINISTRAZIONE AL 31.12.2017 (A)</b>	<b>104.151.748,37</b>

## VERIFICA CONGRUITA' FONDI

### Fondo Pluriennale vincolato

Il Fondo Pluriennale vincolato nasce dall'applicazione del principio della competenza finanziaria di cui all'allegato 4/2 al D. Lgs. 118/2011 e s.m.i.

Il Fondo Pluriennale vincolato accantonato alla data del 31/12, risulta così determinato:

FONDO PLURIENNALE VINCOLATO PARTE CORRENTE	2016	2017
F.P.V. alimentato da entrate vincolate accertate in c/competenza	-	-
F.P.V. alimentato da entrate libere accertate in c/competenza per finanziare i soli casi ammessi dal principio contabile (trattamento accessorio al personale e incarichi legali)	-	914.521,25
F.P.V. alimentato da entrate libere accertate in c/competenza per finanziare i casi di cui al punto 5.4 lett.a del principio contabile 4/2 (*)	-	570.578,09
F.P.V. alimentato da entrate vincolate accertate in anni precedenti	-	465.443,57
F.P.V. alimentato da entrate libere accertate in anni precedenti per finanziare i soli casi ammessi dal principio contabile	-	846.152,69
F.P.V. da riaccertamento straordinario	-	-
<b>TOTALE F.P.V. PARTE CORRENTE ACCANTONATO AL 31/12</b>	-	<b>2.796.695,60</b>

(\*\*)

(\*) da determinare in occasione del riaccertamento ordinario del residuo al fine di consentire la reimputazione di un impegno che, a seguito di eventi verificatisi successivamente alla registrazione, risulta non più esigibile nell'esercizio cui il rendiconto si riferisce

(\*\*) Corrispondente al F.P.V. di parte corrente di Entrata dell'anno 2017

FONDO PLURIENNALE VINCOLATO PARTE INVESTIMENTI	2016	2017
F.P.V. alimentato da entrate vincolate e destinate ad investimenti accertate in c/competenza	-	2.231.506,78
F.P.V. alimentato da entrate vincolate e destinate ad investimenti accertate in anni precedenti	-	57.892.942,84
F.P.V. da riaccertamento straordinario	-	-
<b>TOTALE F.P.V. PARTE INVESTIMENTI ACCANTONATO AL 31/12</b>	<b>0</b>	<b>60.124.449,62</b>

(\*\*)

(\*\*) Corrispondente al F.P.V. di parte investimenti di Entrata dell'anno 2017

L'Organo di revisione ha verificato, con la tecnica del campionamento, in occasione del proprio parere al riaccertamento ordinario dei residui che il FPV di spesa c/capitale è stato attivato in presenza delle seguenti condizioni:

- Entrata esigibile;
- Tipologia di spesa rientrante nelle ipotesi di cui al punto 5.4 del principio contabile applicato della competenza potenziata (spesa impegnata o, nel caso di lavori pubblici gara bandita).

L'Organo di revisione ha rilevato che non tutti i cronoprogrammi di spesa sono stati redatti. La reimputazione degli impegni tuttavia è stata effettuata tenendo conto del criterio di esigibilità.

L'Organo di revisione ha verificato che alla chiusura dell'esercizio le entrate esigibili che hanno finanziato spese di investimento per le quali, sulla base del principio contabile applicato di cui all'Art.4/2 al D.Lgs.118/2011 e s.m.i., non è stato costituito il F.P.V., sono confluite nella corrispondente quota del risultato di amministrazione vincolato, destinato ad investimento o libero, a seconda della fonte di finanziamento.

### Fondo crediti di dubbia esigibilità

L'Ente ha provveduto all'accantonamento di una quota del risultato di amministrazione al Fondo Crediti di Dubbia Esigibilità come richiesto al punto 3.3 del principio contabile applicato 4.2. al D.Lgs.118/2011 e s.m.i..

Per la determinazione del F.C.D.E. l'Ente ha utilizzato il Metodo ordinario.

Il fondo crediti di dubbia esigibilità accantonato nel rendiconto 2017, calcolato con il metodo ordinario, è stato determinato applicando al volume dei residui attivi riferiti alle entrate di dubbia esigibilità. La percentuale è stata determinata come complemento a 100 della media semplice delle riscossioni in conto residui, intervenute nel quinquennio precedente rispetto al totale dei residui attivi conservati al primo gennaio degli stessi esercizi.

L'Ente ha evidenziato nella Relazione al Rendiconto le modalità di calcolo applicate in relazione alle singole tipologie di entrata così come elencate a pag. 41 della relazione medesima.

In applicazione del suddetto metodo ordinario, l'accantonamento al F.C.D.E. iscritto a rendiconto 2017 ammonta a complessivi euro 531.040,30.

### Fondi spese e rischi futuri

#### Fondo contenzioso


Il risultato di amministrazione presenta un accantonamento per fondo rischi contenzioso per euro 10.000.000,00 (dieci milioni) che, secondo le modalità di determinazione previste dal principio applicato alla contabilità finanziaria al punto 5.2 lettera h), dovrebbe garantire il pagamento di passività potenziali derivanti dal contenzioso legale pendente tra la Provincia di L'AQUILA e soggetti terzi.

A tal riguardo il Collegio espone quanto segue.

Preliminarmente, si rappresenta che per la costituzione del fondo contenzioso non viene stanziata nel bilancio di previsione 2017 nella missione "20" alcuna quota annuale. L'Ente, viceversa, procede in sede di rendiconto ad accantonare una quota parte dell'avanzo di amministrazione. Nella fattispecie, nel rendiconto 2017 viene accantonato l'importo di euro 10.000.000,00.

Ciò premesso, il Collegio richiama quanto già segnalato in occasione della relazione al rendiconto 2016, ossia che tale fondo era stato costituito inizialmente, nel precedente consuntivo 2015, per l'importo di euro 15.000.000,00 (quindicimilioni). Tale entità veniva opportunamente motivata per le vie brevi dal Dirigente del Servizio Legale e, all'epoca, il Collegio si esprime favorevolmente sulla congruità dello stanziamento.

Successivamente, nel rendiconto 2016 il fondo venne ridotto a euro 5.000.000,00 (cinquemilioni), comportando un rilievo nel parere allo schema di consuntivo 2016 da parte dello scrivente Collegio.





In questa sede, rendiconto 2017, viene riformulata una ipotesi di accantonamento del risultato di amministrazione 2017 a titolo di fondo contenzioso nell'importo di euro 10.000.000,00.

Sebbene tale cifra sia raddoppiata rispetto al fondo accantonato nell'anno precedente, e risultando non mutate le condizioni del contenzioso, riferite dalla precedente nota (13680) del Servizio Legale in ordine alle cause legali non quantificabili, lo scrivente Collegio lo ritiene congruo anche alla luce delle recenti note rimesse dall'Ufficio Legale e dal Settore Edilizia Scolastica, rispettivamente prot. Nr. 18170 del 20/07/2018 e Nr. 18676 del 26/07/2018

#### Fondo perdite aziende e società partecipate

Il fondo perdite organismi partecipati è stato azzerato, anche tenuto conto della operazione di messa in liquidazione della società Abruzzo Engineering.

Al riguardo, considerando che è in essere un contenzioso su somme certificate dal Revisore della medesima società, ora in stato di liquidazione, con nota protocollo n. 827 del 15/06/2017 per l'importo di euro 620.021,00, il Collegio dei Revisori ritiene che sia necessario iscrivere, per la copertura di tale potenziale debito, una somma dello stesso importo all'interno del fondo contenzioso accantonato nel predetto importo dei 10 milioni di euro.

Relativamente alle restanti società partecipate, non si è reso necessario costituire il fondo perdite in quanto le società e/o organismi che, al 31/12/2016, presentano risultati di esercizio negativi sono in stato di liquidazione.

A tal proposito, il Collegio deve rappresentare che relativamente alla partecipazione detenuta del capitale sociale del GAL Gran Sasso Velino, la Provincia di L'Aquila ha subito una perdita sul valore della partecipazione (svalutazione di immobilizzazioni finanziarie) per effetto di quanto deliberato dalla assemblea dei soci del GAL, ossia il riporto delle perdite esercizio 2016 attraverso la riduzione del valore nominale del capitale sociale.

#### Fondo indennità di fine mandato

Non viene istituito il fondo per indennità di fine mandato, stante il divieto di legge di corrispondere emolumenti agli organi elettivi delle amministrazioni provinciali.

#### Altri fondi e accantonamenti

Nei fondi accantonati risulta il fondo per il rinnovo dei contratti di lavoro.

#### Altri fondi

Altri fondi non sono stati istituiti.

L'Organo di Revisione fa presente che relativamente ai debiti fuori bilancio, la cui sussistenza è stata segnalata dal Servizio Legale e dal Settore Edilizia Scolastica, non si provvede ad accantonare quote specifiche, cumulando, viceversa, tali passività nel predetto fondo contenzioso.

PMR  
Alo

## VERIFICA OBIETTIVI DI FINANZA PUBBLICA

L'Ente ha conseguito il saldo relativo al rispetto degli obiettivi dei vincoli di finanza pubblica per l'esercizio 2017, ai sensi della Legge 243/2012, come modificata dalla Legge 164/2016 e ha ritrasmesso al Ministero dell'Economia e delle Finanze la certificazione, secondo i prospetti allegati al decreto del Ministero dell'Economia e delle Finanze, resasi necessaria a seguito del nuovo riaccertamento dei residui attivi e passivi.

### ANALISI DI PARTICOLARI ENTRATE IN TERMINI DI EFFICIENZA NELLA FASE DI ACCERTAMENTO E RISCOSSIONE E ANDAMENTO DELLA RISCOSSIONE IN CONTO RESIDUI ED ENTITÀ DEL FONDO CREDITI DI DUBBIA ESIGIBILITÀ.

#### Entrate per recupero evasione tributaria

#### TEFA

	Accertamenti (compet.)	Riscossioni (compet.)	% Risc. Su Accert.	somma a residuo	FCDE accanton comp 2017
Recupero evasione tassa TEFA	463.814,33	443.482,01	95,62%	20.332,32	144.170,91
Recupero evasione CDS	9.373,61	9.373,61	100,00%	-	-
Recupero evasione materia ambientale				-	
				-	

La movimentazione delle somme rimaste a residuo per il TEFA è stata la seguente:

	Importo
Residui attivi al 1/1/2017	697.455,93
Residui riscossi nel 2017	336.855,07
Residui eliminati (+) o riaccertati (-)	-809,70
Residui al 31/12/2017	
Residui della competenza	106.605,13
Residui totali	468.015,69
FCDE al 31/12/2017	144.170,91

In merito si osserva che la gestione del recupero del tributo (cfr evasione tributaria TEFA) non è nella competenza dell'Amministrazione Provinciale, in quanto il medesimo fa capo agli enti comunali. Di conseguenza la Provincia contabilizza il relativo gettito che i comuni o i concessionari della riscossione riversano alla tesoreria dell'ente.



## Sanzioni amministrative pecuniarie per violazione codice della strada

(artt. 142 e 208 D.Lgs. 285/92)

Le somme accertate negli ultimi tre esercizi hanno subito la seguente evoluzione:

### Sanzioni amministrative pecuniarie per violazione codice della strada

	2015	2016	2017
accertamento	13.204,22	4.524,57	9.373,61
riscossione	10.108,52	4.524,57	9.373,61
% riscossione	76,56	100,00	100,00
FCDE			

La parte vincolata del (100%) non risulta destinata e pertanto è confluita nell'avanzo di amministrazione:

DESTINAZIONE PARTE VINCOLATA			
	Accertamento 2015	Accertamento 2016	Accertamento 2017
Sanzioni CdS	13.204,22	4.524,57	9.373,61
fondo svalutazione crediti corrispondente	0,00	0,00	2.048,80
entrata netta	13.204,22	4.524,57	7.324,81
destinazione a spesa corrente vincolata	0,00	0,00	0,00
% per spesa corrente	0,00%	0,00%	0,00%
destinazione a spesa per investimenti	0,00	0,00	0,00
% per investimenti	0,00%	0,00%	0,00%

La movimentazione delle somme rimaste a residuo è stata la seguente:

	Importo	
Residui attivi al 1/1/2017	2.561,00	
Residui riscossi nel 2017		
Residui eliminati (+) o riaccertati (-)		
Residui al 31/12/2017	2.561,00	100,00%
Residui della competenza		
Residui totali	2.561,00	
FCDE al 31/12/2017		0

È stato rilevato che, nel rispetto del comma 12 bis dell'art. 142 del d.lgs. 285/1992, i proventi delle sanzioni derivanti da violazioni al limite massimo di velocità sono stati attribuiti in misura pari al 50% all'ente proprietario della strada su cui è stato effettuato l'accertamento.

### Proventi dei beni dell'ente: fitti attivi e canoni patrimoniali

Le entrate accertate nell'anno 2017 per euro 40.488,66 sono aumentate rispetto a quelle dell'esercizio 2016 di euro 37.524,70.

La movimentazione delle somme rimaste a residuo per fitti attivi e canoni patrimoniali è stata la seguente:

	Importo	
Residui attivi al 1/1/2017	59.340,47	
Residui riscossi nel 2017	21.913,39	
Residui eliminati (+) o riaccertati (-)	-0,01	
Residui al 31/12/2017	37.427,08	
Residui della competenza	17.064,37	
Residui totali	54.491,46	
FCDE al 31/12/2017	34.675,99	

## ANALISI DEI SERVIZI A DOMANDA INDIVIDUALE

L'Ente provincia di L'Aquila non eroga alcun servizio a domanda individuale.

### Spese correnti

La comparazione delle spese correnti, riclassificate per macroaggregati, impegnate negli ultimi due esercizi evidenzia:

Macroaggregati	rendiconto 2016	rendiconto 2017	variazione
101 redditi da lavoro dipendente	14.961.390,75	12.393.024,17	- 2.568.366,58
102 imposte e tasse a carico ente	1.092.848,89	929.427,52	- 163.421,36
103 acquisto beni e servizi	9.676.160,45	9.118.221,69	- 557.938,76
104 trasferimenti correnti	22.365.079,49	21.547.502,98	- 817.576,51
105 trasferimenti di tributi			
106 fondi perequativi			
107 interessi passivi	494.379,08	78.752,50	- 415.576,58
108 altre spese per redditi di capitale			
109 rimborsi e poste correttive delle entrate	17.694,34	40.238,27	22.543,93
110 altre spese correnti	1.028.132,69	1.003.068,36	- 25.064,33
<b>TOTALE</b>	<b>49.635.635,68</b>	<b>45.110.235,49</b>	<b>- 4.525.400,19</b>

### Spese per il personale

La spesa per redditi di lavoro dipendente sostenuta nell'anno 2017, e le relative assunzioni hanno rispettato:

- i vincoli disposti dall'art. 3, comma 5 e 5 quater del D.L. 90/2014, dell'art.1 comma 228 della Legge 208/2015 e dell'art.16 comma 1 bis del D.L. 113/2016, e dall'art. 22 del D.L. 50/2017, sulle assunzioni di personale a tempo indeterminato per gli enti soggetti al pareggio di bilancio e al comma 762 della Legge 208/2015, comma 562 della Legge 296/2006 per gli enti che nel 2015 non erano assoggettati al patto di stabilità;
- i vincoli disposti dall'art. 9, comma 28 del D.L. 78/2010 sulla spesa per personale a tempo determinato, con convenzioni o con contratti di collaborazione coordinata e continuativa, che obbligano a non superare la spesa dell'anno 2009 sostenuta dalla Provincia per euro 2.464.707,13;
- l'obbligo di riduzione della spesa di personale disposto dall'art. 1 comma 557 della Legge 296/2006 rispetto a valore medio del triennio 2011/2013 che risulta di euro 19.520.717,82;
- l'art.40 del D. Lgs. 165/2001;
- l'ammontare complessivo delle risorse destinate annualmente al trattamento accessorio del personale come previsto dal comma 2 dell'art.23 del D. Lgs. 75/2017 ammontanti a euro 1.664.710,00

Gli oneri della contrattazione decentrata impegnati nell'anno 2017, non superano il corrispondente importo impegnato per l'anno 2016 e sono automaticamente ridotti in misura proporzionale alla riduzione del personale in servizio, tenendo conto del personale assumibile ai sensi della normativa vigente, come disposto dall'art.9 del D.L. 78/2010.

	Media 2011/2013	rendiconto 2017
	2008 per enti non soggetti al patto	
Spese macroaggregato 101	21.477.225,32	12.393.024,17
Spese macroaggregato 103	567.729,12	34.202,21
Irapp macroaggregato 102	1.441.855,21	801.716,60
Altre spese incluse	104.731,33	
Altre spese da specificare .....		
Altre spese da specificare .....		
Altre spese da specificare .....		
<b>Totale spese di personale (A)</b>	<b>23.591.540,98</b>	<b>13.228.942,98</b>
(-) Componenti escluse (B)	<b>4.070.823,16</b>	<b>5.379.363,73</b>
(-) Altre componenti escluse		
di cui rinnovi contrattuali		
<b>(=) Componenti assoggettate al limite di spesa A-B</b>	<b>19.520.717,82</b>	<b>7.849.579,25</b>
lex art. 1, comma 557, legge n. 296/ 2006 o comma 562		

Al sensi dell'articolo 91 del TUEL e dell'articolo 35, comma 4, del D.Lgs. n. 165/2001 l'Organo di revisione ha espresso parere con verbale n. 51 del 29/03/2018 sul Piano del Fabbisogno del personale, verificando la finalizzazione dello stesso alla riduzione programmata delle spese.

Non è stata rideterminata la dotazione organica dell'Ente a seguito della deliberazione di acquisizione di nuove partecipazioni societarie (art. 3, c. 30, Legge n. 244 del 24 dicembre 2007). Si fa presente che l'iter di acquisto di nuove partecipazioni azionarie del capitale sociale della società Provincia e Ambiente S.p.A., deliberato nel corso del 2018, è al momento sospeso.

L'Organo di Revisione ha accertato che gli istituti contrattuali previsti dall'accordo decentrato sono improntati ai criteri di premialità, riconoscimento del merito e della valorizzazione dell'impegno e della qualità della prestazione individuale del personale nel raggiungimento degli obiettivi programmati dall'ente come disposto dall'art. 40 bis del D.Lgs. 165/2001 e che le risorse previste dall'accordo medesimo sono compatibili con la programmazione finanziaria della provincia, con i vincoli di bilancio ed il rispetto dei vincoli di finanza pubblica.

L'Organo di Revisione ha accertato che le risorse variabili di cui all'art. 15, c. 2 e 5, del CCNL 1999, sono state destinate per l'attivazione di nuovi servizi e/o all'incremento dei servizi esistenti.

L'Organo di Revisione ha accertato che gli obiettivi sono stati definiti con l'approvazione del PEG. Il loro conseguimento costituisce condizione per l'erogazione degli incentivi previsti dalla contrattazione integrativa (art. 5 comma 1 del D.Lgs. 150/2009).

*[Handwritten signature]*

## **VERIFICA RISPETTO VINCOLI IN MATERIA DI CONTENIMENTO DELLE SPESE**

Relativamente ai vincoli previsti dall'articolo 6 del dl 78/2010 e da successive norme di finanza pubblica in materia di:

- spese per studi ed incarichi di consulenza (comma 7);
- per relazioni pubbliche, convegni, pubblicità e di rappresentanza (comma 8);
- per sponsorizzazioni (comma 9);
- per attività di formazione (comma 13)

e dei vincoli previsti dall'art 27 comma 1 del D.L. 112/2008:

«dal 1° gennaio 2009, le amministrazioni pubbliche riducono del 50% rispetto a quella dell'anno 2007, la spesa per la stampa delle relazioni e di ogni altra pubblicazione prevista da leggi e regolamenti e distribuita gratuitamente od inviata ad altre amministrazioni»;

L'Organo di Revisione ne ha verificato il rispetto così come indicato dalle note rimesse dai competenti servizi (protocollo di entrata Numeri: 1097, 1111, 1112, 1113, 1115, 1116, 1121).

### **Spese per incarichi di collaborazione autonoma – studi e consulenza**

L'Ente non ha affidato gli incarichi in questione.

### **Spese di rappresentanza**

L'Ente non sostiene spese di rappresentanza stante il loro divieto per le amministrazioni provinciali.

### **Spese per autovetture**

(art.5 comma 2 D.L. 95/2012)

Per un totale di euro 29.260,68 sostenuto da numero quattro settori, l'Ente ha rispettato il limite disposto dall'art. 5, comma 2 del D.L. 95/2012, non superando per l'acquisto, la manutenzione, il noleggio e l'esercizio di autovetture, nonché per l'acquisto di buoni taxi, il 30 per cento della spesa sostenuta nell'anno 2011 che si attestava ad euro 103.850,00. Dalla limitazione suddetta restano escluse le spese per autovetture utilizzate per i servizi istituzionali di tutela dell'ordine e della sicurezza pubblica, per i servizi sociali e sanitari svolti per garantire i livelli essenziali di assistenza.

### **Limitazione incarichi in materia informatica**

(L. n.228 del 24/12/2012, art.1 commi 146 e 147)

L'Ente non affida incarichi di consulenza in materia informatica, così come attestato dalla nota prot. nr. 1112 del 01/08/2018 a firma del Funzionario Responsabile dei Servizi Informativi e Telefonia Mobile.

### **Interessi passivi e oneri finanziari diversi**

La spesa per interessi passivi sui prestiti in ammortamento nell'anno 2017, ammonta ad euro 7.638,37 e, rispetto al residuo debito al 01/01/2017, determina un tasso medio dello 0,03%.

L'Ente non ha rilasciato garanzie e/o fidejussioni a favore degli organismi partecipati.

### **Attività di formazione**

Il Collegio ha preso atto dalla nota del Segretario Generale prot. Nr. 19031 del 31/07/2018 che per l'attività di organizzazione e realizzazione di attività di formazione sono state sostenute spese nel corso dell'anno 2017 pari ad euro 8.802,50.

Complessivamente, tenuto conto del plafond riferito al rendiconto 2009 il Collegio rileva il rispetto del limite di legge, come dal seguente prospetto.

<b>Spese per acquisto beni, prestazione di servizi e utilizzo di beni di terzi</b>					
Tipologia spesa	Rendiconto 2009	Riduzione disposta	Limite	Impegni 2017	storamento
Studi e consulenze (1)	5.000,00	80,00%	1.000,00		0,00
Relazioni pubbliche, convegni, mostre, pubblicità e rappresentanza	243.494,47	80,00%	48.698,89		0,00
Sponsorizzazioni	0,00	100,00%	0,00		0,00
Missioni	102.952,71	50,00%	51.476,36		0,00
Formazione	229.400,00	50,00%	114.700,00	8.802,50	0,00
	580.847,18		215.875,25		

### Spese in conto capitale

La spesa in capitale è stata impegnata per euro 3.295.319,00. Le opere pubbliche confluite nel FPV conto capitale ammontano complessivamente a euro 62.921.145,22.

### Sussistenza dei presupposti per acquisto immobili

Non è stata impegnata la spesa per acquisto immobili.

## **ANALISI INDEBITAMENTO E GESTIONE DEL DEBITO**

L'Ente ha rispettato il limite di indebitamento disposto dall'art. 204 del TUEL ottenendo le seguenti percentuali d'incidenza degli interessi passivi sulle entrate correnti:

<b>Limite di indebitamento disposto dall'art. 204 del T.U.E.L.</b>			
Controllo limite art. 204/TUEL	2015	2016	2017
		2,37%	2,20%

L'indebitamento dell'Ente ha avuto la seguente evoluzione:

<b>L'indebitamento dell'ente ha avuto la seguente evoluzione</b>			
Anno	2015	2016	2017
Residuo debito (+)	26.777.158,29	24.768.071,66	23.724.436,67
Nuovi prestiti (+)			
Prestiti rimborsati (-)	-2.009.086,63	-1.043.634,99	-17.864,45
Estinzioni anticipate (-)			
Altre variazioni +/- (da specificare)			
<b>Totale fine anno</b>	<b>24.768.071,66</b>	<b>23.724.436,67</b>	<b>23.706.572,22</b>
Nr. Abitanti al 31/12	304.884	301.910	301.910
Debito medio per abitante	81,24	78,58	78,52

Gli oneri finanziari per ammortamento prestiti ed il rimborso degli stessi in conto capitale registra la seguente evoluzione:

Oneri finanziari per ammortamento prestiti ed il rimborso degli stessi in conto capitale			
Anno	2015	2016	2017
Oneri finanziari	1.031.531,92	494.329,00	7.630,37
Quota capitale	2.009.086,63	1.043.634,99	17.864,45
<b>Totale fine anno</b>	<b>3.040.618,55</b>	<b>1.537.964,07</b>	<b>25.502,82</b>

L'Ente nel 2017 non ha effettuato operazioni di rinegoziazione dei mutui. Altresì, si rappresenta che la Provincia di L'Aquila usufruisce della sospensione delle rate di rimborso dei mutui in essere con la Cassa Depositi e Prestiti, eccetto che per il mutuo erogato dal Monte dei Paschi di Siena, per effetto delle agevolazioni ex sisma.

#### Utilizzo di anticipazione di liquidità Cassa depositi e prestiti

L'Ente non ha richiesto nel 2017, ai sensi del decreto del MEF 7/8/2015, alcuna anticipazione di liquidità dalla Cassa depositi e prestiti da destinare al pagamento di debiti certi liquidi ed esigibili.

#### Contratti di leasing e Contratti di partenariato pubblico-privato

L'Ente non ha in corso al 31/12/2017 contratti di locazione finanziaria. Per quanto attiene all'uso dei fotocopiatori ricorre ai contratti di noleggio.

### **ANALISI DELLA GESTIONE DEI RESIDUI**

L'Organo di revisione ha verificato il rispetto dei principi e dei criteri di determinazione dei residui attivi e passivi disposti dagli articoli 179, 182, 189 e 190 del TUEL.

L'Ente ha provveduto al riaccertamento ordinario dei residui attivi e passivi al 31/12/2017 come previsto dall'art. 228 del TUEL con decreto del Presidente nr. 48 del 18/07/2018, munito del parere dell'Organo di revisione. A tal riguardo, deve essere evidenziato che sul riaccertamento dei residui provenienti dall'esercizio 2017 il Collegio si è espresso con riserva (rif. verbale n. 63 del 13/07/2018).

Con il decreto del Presidente nr. 48 del 18/07/2018 si è provveduto all'eliminazione di residui attivi e passivi formati nell'anno 2016 e precedenti, alle reimputazioni per esigibilità ed alla conservazione di quelli esigibili.

Al Collegio dei Revisori non sono stati segnalati debiti insussistenti per l'avvenuta legale estinzione (prescrizione) o per indebito o erroneo impegno di un'obbligazione non dovuta per i quali si rendeva necessaria la loro eliminazione dalle scritture e dai documenti di bilancio.

Il riconoscimento formale dei debiti e crediti è stato documentato dai vari Settori attraverso la redazione e sottoscrizione di apposite schede.

Dall'analisi dei residui per anno di provenienza risulta quanto segue:

*flg*

*flg*  
*flg*



## RESIDUI

Esercizi precedenti	2012	2013	2014	2015	2016	2017	Totale
					361.410,56	113.383,78	474.794,34
							0,00
							0,00
1.122.534,13	50.244,00	1.852.644,15		110.481,48	1.244.019,24	1.090.813,73	5.516.716,73
							0,00
							0,00
185.944,67	29.617,63	37.838,66	59.192,67	101.636,93	149.400,71	421.166,01	984.797,29
							0,00
							0,00
							0,00
1.308.478,90	125.861,63	1.890.482,81	59.192,67	212.090,41	1.754.630,51	1.625.363,52	6.976.308,35
25.049.315,69	6.886.675,00	132.000,00		3.781.979,51	526.918,50	50.960,17	37.426.849,07
							0,00
							0,00
							0,00
26.048.315,89	6.886.675,00	132.000,00	0,00	3.781.979,51	526.918,50	50.960,17	37.426.849,07
4.409.781,31							4.409.781,31
12.569,30	223,01			2.532,25	2.338,52	2.913,88	20.576,96
31.779.145,30	7.012.759,64	2.022.482,81	59.192,67	3.996.610,17	2.284.087,53	1.679.237,57	48.833.515,69
38.303,86	82.772,10	9.167,77		1.066.710,41	512.634,44	4.329.799,87	6.039.468,53
93.305,14	15.168,99		848,57	211.021,43	113.910,31	1.354.828,45	1.789.090,89
							0,00
							0,00
397.402,34	6.379,81	7.056,47		3.462,83	5.311,47	392.578,56	812.191,48
629.091,34	104.320,98	10.224,24	848,57	1.281.194,67	831.864,22	6.077.206,88	8.640.750,90

## ANALISI E VALUTAZIONE DEI DEBITI FUORI BILANCIO

La Provincia di L'Aquila ha provveduto nel corso del 2017 al riconoscimento e finanziamento di debiti fuori bilancio per euro 821.833,31 di cui euro 519.827,36 di parte corrente ed euro 302.005,95 in conto capitale.

Tali debiti sono così classificabili:

Analisi e valutazione dei debiti fuori bilancio			
	2015	2016	2017
Articolo 194 T.U.E.L.:			
- lettera a) - sentenze esecutive	1.226.873,14	450.192,63	541.607,13
- lettera b) - copertura disavanzi			
- lettera c) - ricapitalizzazioni			
- lettera d) - procedure espropriative/occupazione d'urgenza			
- lettera e) - acquisizione beni e servizi senza impegno di spesa	128.880,85	107.757,92	280.226,18
<b>Totale</b>	<b>1.355.763,99</b>	<b>557.950,55</b>	<b>821.833,31</b>

I relativi atti sono stati inviati alla competente Procura della Sezione Regionale della Corte dei Conti ai sensi dell'art. 23, comma 5, L. 289/2002. Si precisa che il totale dei debiti riconosciuti con le deliberazioni di Consiglio Provinciale ammonta ad euro 821.986,54. La lieve differenza tra gli importi riconosciuti e quelli impegnati si è determinata in sede di liquidazione dei singoli atti.

## Debiti fuori bilancio riconosciuti o segnalati dopo la chiusura dell'esercizio

Dopo la chiusura dell'esercizio 2017 ed entro la data di formazione del presente schema di rendiconto, altri debiti fuori bilancio sono stati riconosciuti dal Consiglio Provinciale ricorrendo per la loro copertura finanziaria anche all'utilizzo del fondo di riserva ordinario. Tale fenomeno dei debiti fuori bilancio rappresenta per l'Ente una entità di notevole impatto economico - finanziario.

Secondo la ricognizione del Servizio Legale e del Settore Edilizia Scolastica e Pubblica si stimano debiti da contenzioso per oltre 8,1 milioni di euro, alla cui cifra devono aggiungersi le diverse altre richieste di risarcimento danni, per crollo immobili sisma del 2009, non quantificabili. (rif. Servizio Legale nota protocollo nr. 18170 del 20/07/2018, Settore Edilizia Scolastica e Pubblica nota protocollo nr. 18676 del 26/07/2018).

## **RAPPORTI CON ORGANISMI PARTECIPATI**

### Verifica rapporti di debito e credito con i propri enti strumentali e le società controllate e partecipate

#### Crediti e debiti reciproci

L'art.11, comma 6 lett. J del d.lgs.118/2011, richiede di illustrare nella relazione sulla gestione gli esiti della verifica dei crediti e debiti reciproci con i propri enti strumentali e le società controllate e partecipate.

L'esito di tale verifica è riportato nella seguente tabella.

	Enti partecipati	Data risposta	Crediti della Provincia (dati di bilancio dell'Ente)	Debiti della Provincia (dati di bilancio dell'Ente)	Note: Dati comunicati dalle partecipate
1	Abruzzo Italico Alto Sangro scari	28/05/2018	Euro 0,00	Euro 0,00	Debito Zero Credito Zero
2	Consorzio Alta Formazione Valle Paligna Alto Sangro Scari in liquidazione	17/05/2018	Euro 0,00	Euro 0,00	Debito Zero Credito Zero
3	Consorzio Polo Universitario di Sulmona	21/05/2018	Euro 0,00	Euro 0,00	Debito Zero Credito Zero
4	Consorzio Patto Territoriale Marsica	27/07/2018	Euro 0,00	Euro 15.493,71	Debito € 15.493,71 Credito Zero

5	Gal Gran Sasso Velino Soc. Consorzio Cooperativa	22/05/2018	Euro 0,00	Euro 0,00	Debito Zero Credito Zero
6	Euroservizi Prov. AQ S.p.A	30/05/2018	Euro 0,00	Euro 0,00	Debito Zero Credito Zero
7	Borghi Autentici Appennino D'Abruzzo Srl in liquidazione	31/05/2018	Euro 0,00	Euro 0,00	Debito Zero Credito Zero
8	Banca di Credito Cooperativo di Roma Soc. Cooperativa	22/05/2018	Euro 0,00	Euro 0,00	Debito Zero Credito Zero
9	Banca Popolare Etica sc per azioni		Euro 0,00	Euro 0,00	Manca la Nota asseverata dall'organo di revisione della partecipata

### Esternalizzazione dei servizi e rapporti con organismi partecipati

Nel corso dell'esercizio 2017, l'Ente non ha esternalizzato alcun servizio.

Successivamente alla chiusura dell'esercizio l'Ente ha deliberato la volontà di acquistare una partecipazione azionaria della Società Provincia Ambiente S.p.A. al fine di esternalizzare i servizi in materia di energia. Nel merito, il Collegio ha rilasciato e motivato il proprio parere di cui all'allegato verbale n. 57 del 06/06/2018.

Per quanto attiene ai rapporti e alle prescrizioni della normativa di settore, il Collegio prende atto, dalla nota del Settore Affari Generali e Gestione Risorse Umane Ufficio Governance Partecipate prot. Nr. 19065 del 31/07/2018, che non risultano alla conoscenza del Settore medesimo atti e/o adempimenti assunti dalle partecipate che non siano rispettosi della legislazione vigente in materia.

Relativamente alla Società Abruzzo Engineering s.c.p.a. società partecipata dalla Provincia e posta in stato di liquidazione, il Collegio segnala che è ancora pendente con la stessa il vecchio contenzioso legale.

Per quanto attiene alla società in *house* Euroservizi.Prov.Aq. S.p.A., come predetto è stato completato il processo di messa in stato di liquidazione.

### Società che hanno conseguito perdite di esercizio

Relativamente agli altri organismi partecipati, il Collegio prende atto che l'Ente ha subito la svalutazione della propria partecipazione detenuta del capitale sociale del GAL Gran Sasso Velino che, per la copertura della perdita conseguita nell'esercizio 2016, ha deliberato la riduzione del valore nominale del capitale sociale.

Rispetto alle altre società partecipate che hanno subito a loro volta perdite di esercizio, l'Ente non provvede ad accantonare somme, né ad istituire il fondo copertura perdite partecipate, in quanto

27  
D. 27/2/18

le stesse sono in stato di liquidazione.

Il Collegio, con riferimento alla normativa specifica in materia di partecipate, prende atto di tutto quanto relazionato nelle note del Settore Affari Generali e Gestione Risorse Umane Ufficio Governance Partecipate prot. n. 19065 del 31/07/2018 e prot. n. 8370 del 04/04/2018.

In particolare, l'Organo di Revisione prende atto che relativamente alla società Euroservizi.Prov.Aq. l'Ente non ha istituito il fondo copertura perdite partecipate nonostante che la medesima, posta in liquidazione, abbia registrato nel 2016 un risultato di esercizio negativo.

Dalla nota prot. n. 19065 emerge inoltre che nessuna società ha richiesto gli interventi previsti dagli artt. 2447 e 2482-ter C.C..

Il Collegio prende atto altresì che entro il 30 settembre 2018 si dovrà concludere il processo di alienazione delle partecipazioni detenute del Polo Universitario di Sulmona, della BCC di Roma e della Banca Popolare Etica.

### Revisione straordinaria delle partecipazioni

(art. 24 del D.Lgs. 175/2016)

L'Ente ha provveduto entro il 30 settembre 2017 alla ricognizione straordinaria di tutte le partecipazioni possedute, direttamente e indirettamente, individuando quelle che devono essere dismesse.

L'esito di tale ricognizione è stato comunicato, con le modalità previste dall'art. 17 del D.L. 90/2014, convertito con modificazioni dalla Legge 114/2014, al MEF in data 12/10/2017, ed inviato alla Sezione Regionale di controllo della Corte dei Conti in data 17/10/2017;

### Razionalizzazione periodica delle partecipazioni pubbliche

(art. 20 del D.Lgs. 175/2016)

L'Ente provvederà entro il 31 dicembre 2018 all'analisi dell'assetto complessivo di tutte le partecipazioni possedute, dirette e indirette, predisponendo, ove ricorrano i presupposti, un piano di riassetto per la loro razionalizzazione.

Le partecipazioni che risultano da dismettere ed indicate nella nota prot. n. 19065 Ufficio Governance sono:

Denominazione sociale	Quota di partecipazione	Motivo di dismissione	Modalità di dismissione	Data di dismissione	Modalità ricollocamento personale
Consorzio per il Polo Universitario di Sulmona e del Centro Abruzzo s.c.a.r.l.	12,48	Oggetto sociale non strettamente necessario	Alienazione	Entro il 30/09/2018	
B.C.C. di Roma s.c.p.a.	0,01	Oggetto sociale non strettamente necessario	Alienazione	Entro il 30/09/2018	
Banca Popolare Etica s.c.p.a.	0,0045	Oggetto sociale non strettamente necessario	Alienazione	Entro il 30/09/2018	

## TEMPESTIVITÀ PAGAMENTI E COMUNICAZIONE RITARDI

### Tempestività pagamenti

L'indicatore annuale di tempestività dei pagamenti, rilevante ai fini dell'articolo 41, comma I, del decreto-legge 24 aprile 2014, n. 66, è allegato, in apposito prospetto sottoscritto dal rappresentante legale e dal responsabile finanziario, alla relazione al rendiconto. Dal medesimo risulta un dato pari a 26,77.

### Comunicazione dei dati riferiti a fatture (o richieste equivalenti di pagamento). Art. 27 Decreto-legge 24/04/2014 n. 66

*Il comma 4 dell'art. 7bis del D.L. 35/2013 ha disposto a partire dal mese di luglio 2014, la comunicazione, entro il giorno 15 di ciascun mese, delle fatture per le quali sia stato superato il termine di scadenza senza che ne sia stato disposto il pagamento.*

*Il comma 5 ribadisce l'obbligo, già esistente, di rilevare tempestivamente sul sistema PCC (ossia, contestualmente all'emissione del mandato) di aver disposto il pagamento della fattura (fase di pagamento), al fine di evitare che un credito già pagato possa essere impropriamente utilizzato ai fini della certificazione del credito per il conseguente smobilizzo attraverso operazioni di anticipazione, cessione e/o compensazione.*

*Il successivo comma 8, dispone che il mancato rispetto degli adempimenti da essi previsti, è rilevante ai fini della misurazione e della valutazione della performance individuale del dirigente responsabile e comporta responsabilità dirigenziale e disciplinare ai sensi degli articoli 21 e 55 del Decreto legislativo 30 marzo 2001, n. 165 e successive modificazioni.*

Le comunicazioni in questione sono state pubblicate sul sito istituzionale dell'Ente con l'ausilio del sistema informatico.

## PARAMETRI DI RISCONTRO DELLA SITUAZIONE DI DEFICITARIETA' STRUTTURALE

Nel rendiconto 2017, l'Ente, al pari dei precedenti esercizi, non rispetta tutti i parametri di riscontro della situazione di deficitarietà strutturale, pubblicati con decreto del Ministero dell'Interno del 18/02/2013, come da prospetto allegato al rendiconto.

Il mancato rispetto attiene al parametro dei debiti fuori bilancio riconosciuti e deliberati dal Consiglio. Sul punto il Collegio ne ha segnalato già la loro notevole entità.

## RESA DEL CONTO DEGLI AGENTI CONTABILI

Che in attuazione dell'articoli 226 e 233 del Tuel i seguenti agenti contabili, hanno reso il conto della loro gestione, entro il 30 gennaio 2018, allegando i documenti di cui al secondo comma del citato art. 233.

Tesoriere BCC di Roma	si
Economo	si
Concessionari della riscossione	si
Consegnatari beni	si

Relativamente alle rese del conto dei Concessionari della Riscossione il Collegio ha preso atto della loro ricognizione effettuata con la proposta di decreto presidenziale nr. 56551.

## GESTIONE ECONOMICO-PATRIMONIALE

### CONTO ECONOMICO

Il Collegio dei Revisori, nell'espone i risultati della gestione economico – patrimoniale precisa di non poter ritenere che le stesse siano rappresentative della redditività dell'Ente e quindi è nella impossibilità di poter esprimere un giudizio sull'andamento dell'esercizio, sull'incremento o decremento del patrimonio netto, in quanto la contabilità non è aggiornata nei suoi valori patrimoniali. L'inventario dei beni immobili invero è alla data della presente relazione ancora in itinere.

Tuttavia, si riportano per completezza i dati esposti nel conto economico e stato patrimoniale così come rendicontati ed allegati al decreto del presidente di cui alla proposta Nr. 56564.

Nel conto economico sono rilevati i componenti positivi e negativi secondo criteri di competenza economica così sintetizzati.

Il conto economico è stato formato sulla base del sistema contabile, non ancora concomitante ed integrato con la contabilità finanziaria, e con la rilevazione con la tecnica della partita doppia delle scritture di assestamento e rettifica.

Al riguardo il Collegio invita l'Amministrazione a voler velocizzare i tempi per il pieno rispetto procedurale del D.Lgs. n. 118/2011.

Nella predisposizione del conto economico sono stati rispettati i principi di competenza economica ed in particolare i criteri di valutazione e classificazione indicati nei punti da 4.1 a 4.36, del principio contabile applicato n.4/3.

In merito al risultato economico conseguito nel 2017, si rileva che sebbene sia diminuito del 51,39% rispetto al 2016, quest'anno non risente in misura determinante della gestione straordinaria ad evidenza di un riequilibrio della gestione economica.

Il miglioramento del risultato della gestione di euro 1.480.233,30 (differenza fra componenti positivi e componenti negativi) rispetto all'esercizio precedente che chiudeva con segno negativo per euro 6.436.082,96 è motivato dal significativo incremento dei trasferimenti correnti e dei contributi agli investimenti da parte di altre aa.pp..

In sintesi, il risultato della gestione caratteristica, depurato della parte straordinaria (area E), presenta un notevole miglioramento dell'equilibrio economico rispetto al risultato del precedente esercizio per le ragioni sopra richiamate.

Ai fini della verifica della esatta correlazione tra i dati del conto del bilancio e i risultati economici è stato effettuato il seguente riscontro:

- rilevazione nella voce E.24c. del conto economico come "Insussistenze del passivo" dei minori residui passivi iscritti come debiti nel conto del patrimonio dell'anno precedente conseguenti all'attività di riaccertamento ordinario;
- rilevazione nella voce E.24c. del conto economico come "Sopravvenienze attive" dei maggiori residui attivi iscritti come crediti nel conto del patrimonio dell'anno precedente, conseguenti all'attività di riaccertamento ordinario;
- rilevazione nella voce E.25b. del conto economico come "Insussistenze dell'attivo" dei minori residui attivi iscritti come crediti nel conto del patrimonio dell'anno precedente conseguenti all'attività di riaccertamento ordinario;
- rilevazione di plusvalenze (voce E.24d.) pari a euro 435,00 derivante da alienazione di autovettura;
- i proventi straordinari di cui al punto E.24.c. riguardano la rilevazione del credito IRAP;
- gli oneri straordinari di cui al punto E.25.b. riguardano gli arretrati del personale.



## STATO PATRIMONIALE

L'Ente, come anzidetto, non è riuscito a completare la valutazione dei beni patrimoniali culturali e di elevato valore che, dovrà definire entro e non oltre il 31/12/2018, effettuando in ogni caso, nel corso del 2018, una nuova ricognizione del proprio patrimonio.

Nello stato patrimoniale tuttavia sono rilevati gli elementi dell'attivo e del passivo, nonché le variazioni che gli elementi patrimoniali hanno subito per effetto della gestione.

I valori patrimoniali al 31/12/2017 e le variazioni rispetto all'anno precedente sono così rilevati:

La verifica degli elementi patrimoniali al 31/12/2017 ha evidenziato:

STATO PATRIMONIALE (ATTIVO)	Anno 2017	Anno 2016
<b>A) CREDITI vs. LO STATO ED ALTRE AMMINISTRAZIONI PUBBLICHE PER LA PARTECIPAZIONE AL FONDO DI DOTAZIONE</b>	0,00	0,00
<b>TOTALE CREDITI vs PARTECIPANTI (A)</b>	<b>€ 0,00</b>	<b>€ 0,00</b>
<b>B) IMMOBILIZZAZIONI</b>		
<i>Immobilizzazioni Immateriali</i>	2.962.090,03	4.862.979,63
<i>Immobilizzazioni materiali (3)</i>	192.411.846,85	194.423.535,93
<i>Immobilizzazioni Finanziarie (1)</i>	1.136.274,08	1.246.274,08
<b>TOTALE IMMOBILIZZAZIONI (B)</b>	<b>196.510.210,96</b>	<b>200.532.789,64</b>
<b>C) ATTIVO CIRCOLANTE</b>		
<i>Rimbuorse</i>	0,00	0,00
<i>Crediti (2)</i>	48.302.475,39	64.920.103,01
<i>Attività finanziarie che non costituiscono immobilizzi</i>	0,00	0,00
<i>Disponibilità liquide</i>	126.380.128,80	109.135.445,39
<b>TOTALE ATTIVO CIRCOLANTE (C)</b>	<b>175.182.604,19</b>	<b>174.055.548,40</b>
<b>D) RATEI E RISCONTI</b>	111.306,18	60.907,22
<b>TOTALE RATEI E RISCONTI (D)</b>	<b>111.306,18</b>	<b>60.907,22</b>
<b>TOTALE DELL'ATTIVO (A+B+C+D)</b>	<b>171.801.121,33</b>	<b>374.619.245,26</b>



Nel dettaglio:

## ATTIVO

### Immobilizzazioni

Delle immobilizzazioni iscritte nello stato patrimoniale, quelle mobiliari sono state valutate in base ai criteri indicati nel punto 6.1 del principio contabile applicato 4/3, mentre quelle immobiliari (laddove inventariate) secondo i criteri antecedenti l'entrata in vigore del D.Lgs. n. 118/2011.

L'Ente non si è dotato di idonee procedure contabili per la compilazione e la tenuta dell'inventario in quanto non esistono rilevazioni sistematiche ed aggiornate sullo stato della effettiva consistenza del patrimonio dell'ente.

Le immobilizzazioni finanziarie riferite alle partecipazioni sono state valutate col criterio del costo di acquisto, rettificato delle perdite di valore che, alla data di chiusura dell'esercizio, sono ritenute durevoli. Al riguardo, il Collegio ritiene che si debba indicare la minusvalenza subita sulla partecipazione del GAL Gran Sasso Velino, conseguente alla riduzione del capitale sociale da questi deliberato per la copertura delle perdite esercizio 2016.


### Crediti

È stata verificata la conciliazione tra residui attivi diversi da quelli di finanziamento e l'ammontare dei crediti di funzionamento, come indicato al punto 6.2b1 del principio contabile applicato 4/3, nonché il raccordo tra il fondo crediti di dubbia esigibilità e il fondo svalutazione crediti.

Non sono stati stralciati crediti dalla contabilità finanziaria.

### Disponibilità liquide

È stata verificata la corrispondenza del saldo patrimoniale al 31/12/2017 delle disponibilità liquide con le risultanze del conto del tesoriere BCC di ROMA.





STATO PATRIMONIALE (PASSIVO)	2017	2016
A) PATRIMONIO NETTO		
TOTALE PATRIMONIO NETTO (A)	125.261.924,66	123.972.738,49
B) FONDI PER RISCHI ED ONERI		
TOTALE FONDI RISCHI ED ONERI (B)	10.281.127,84	5.074.367,00
C) TRATTAMENTO DI FINE RAPPORTO		
TOTALE T.F.R. (C)	0,00	0,00
D) DEBITI (1)		
TOTALE DEBITI (D)	32.347.323,12	34.927.207,88
E) RATEI E RISCONTI E CONTRIBUTI AGLI INVESTIMENTI		
TOTALE RATEI E RISCONTI (E)	203.913.745,71	210.674.931,89
TOTALE DEL PASSIVO (A+B+C+D+E)	371.804.121,33	374.649.245,26
CONTI D'ORDINE		
TOTALE CONTI D'ORDINE	64.956.024,68	68.805.033,25

## PASSIVO

### Patrimonio netto

La variazione del netto patrimoniale trova conciliazione con il risultato economico dell'esercizio

L'Ente non ha provveduto ad adeguare l'articolazione del patrimonio netto come da principio contabile All. 4/3 Dlgs 118/2011 e smi, esempio 13 ed esempio 14, determinando l'importo delle riserve indisponibili alla data del 01.01.2017 e alla data del 31.12.2017, mediante le opportune rettifiche. Ne risulta un patrimonio netto formato da fondo di dotazione positivo.

### Fondi per rischi e oneri

I fondi per rischi e oneri sono costituiti per le passività certe, potenziali e per il rinnovo contrattuale dei dipendenti.

### Debiti

Per i debiti si evidenzia la fonte più consistente rappresentata da quelli da finanziamento che ammontano al 31/12/2017 ad euro 23.732.981,94. Tali debiti derivano dall'acquisizione di beni e servizi e dai contratti di fornitura nonché dai lavori sulle opere pubbliche ed interventi straordinari.

### Ratei, risconti e contributi agli investimenti

Le somme iscritte riguardano i risconti passivi sui contributi agli investimenti. Complessivamente ammontano ad euro 203.913.745,71.

### Conti d'ordine

Nei conti d'ordine sono rilevati gli impegni su esercizi futuri per euro 64.956.024,68.

### Patrimonio netto

La variazione del netto patrimoniale trova questa conciliazione con il risultato economico dell'esercizio e con le riserve per rettifica da capitale.

#### **VARIAZIONE AL PATRIMONIO NETTO**

risultato economico dell'esercizio	+/-	1.281.778,60
risultato economico dell'esercizio	+/-	1.281.778,60
differenza da capitale	-	7.407,57
differenza positiva di valutazione partecipazioni con il metodo del patrimonio netto	+	
variazione al patrimonio netto		1.289.186,17

Il patrimonio netto è così suddiviso:

	<b>PATRIMONIO NETTO</b>	<b>125.261.924,66</b>
I	Fondo di dotazione	102.038.455,19
II	Riserve	21.941.690,87
a	da risultato economico di esercizi precedenti	21.934.283,30
b	da capitale	7.407,57
c	da permessi di costruire	
d	riserve indisponibili per beni demaniali e patrimoniali indisponibili e per i beni culturali	
e	altre riserve indisponibili	
III	risultato economico dell'esercizio	1.281.778,60

## RELAZIONE SULLA GESTIONE

L'Organo di Revisione attesta che la relazione sulla gestione 2017 predisposta dall'organo esecutivo è stata redatta conformemente a quanto previsto dall'articolo 231 del D.Lgs. 267/2000, secondo le modalità previste dall'art. 11, comma 6 del d.lgs. 118/2011, ed esprime le valutazioni di efficacia dell'azione condotta sulla base dei risultati conseguiti.

Nella relazione sono illustrate le gestioni dell'Ente ed i criteri di valutazione utilizzati per le singole voci di bilancio.

Non risultano mentre indicati fatti di rilievo verificatisi dopo la chiusura dell'esercizio 2017.

Nel merito il Collegio dei Revisori ritiene di dover rappresentare che nel corso del 2018, a seguito di riorganizzazione delle proprie partecipazioni nell'ambito del più ampio programma ex-art. 20 d.lgs n. 175/2016, è stata deliberata l'acquisizione di una nuova partecipazione societaria e precisamente una quota azionaria minoritaria della Società Provincia e Ambiente S.p.A. di Pescara.

Sulla operazione suddetta l'Organo di revisione richiama quanto già relazionato nel proprio parere espresso con il verbale n. 59 del 15/06/2018.

## IRREGOLARITÀ NON SANATE, RILIEVI, CONSIDERAZIONI E PROPOSTE

L'Organo di Revisione, al termine del lavoro svolto durante l'esercizio finanziario con il ricorso alla tecnica del campionamento casuale, e sulla base dell'esame dello schema di rendiconto 2017 e della documentazione allegata e prodotta a seguito di successive richieste, esprime la corrispondenza dei dati di bilancio esercizio 2017 con le scritture contabili.

Passando all'analisi dei dati del rendiconto finanziario il Collegio pone l'attenzione sul fondo cassa che ha visto un incremento rispetto al saldo iniziale, passando da euro 109.135.445,39 ad euro 126.880.128,80. Il differenziale è dato dal monte riscossioni di euro 73.336.082,12 rispetto ai pagamenti di euro 55.591.398,71.

Relativamente al conto economico ed allo stato patrimoniale, in mancanza della definizione dell'inventario dei beni immobili, non essendo pertanto possibile la verifica allo stato attuale della attendibilità dei dati esposti, il Collegio raccomanda di destinare a riserve indisponibili, fintanto che non si sarà completata l'inventariazione del patrimonio della Provincia, il risultato economico positivo calcolato in euro 1.281.778,60.

Per quanto attiene ai pareri espressi sulle proposte di riconoscimento dei debiti fuori bilancio il Collegio, dopo aver ribadito come tale fattispecie per l'Ente rappresenti oramai un fenomeno economico - finanziario di elevata entità, tanto da far risultare un parametro di deficitarietà strutturale positivo, segnala che, oltre ad aver raccomandato agli uffici competenti, così come per legge, la trasmissione delle relative deliberazioni, assunte dal consiglio provinciale, alla procura della Corte dei Conti, ha richiesto agli uffici medesimi di voler inoltrare alla Autorità - ANAC - gli atti inerenti i debiti fuori bilancio riconosciuti verso le società IME Divisione Elettrica Srl e IME Divisione Antincendio Srl per i lavori di adeguamento della palestra del Liceo "L. Da Vinci" dell'Aquila.

Inoltre, il Collegio ha più volte raccomandato, nell'ambito del contenzioso legale, il pagamento tempestivo delle somme ingiunte, laddove la Provincia sia stata parte soccombente onde evitare maggiorazioni di oneri, interessi di mora e rivalutazioni monetarie.

Il Collegio deve comunque evidenziare il dato positivo riguardante la situazione finanziaria dell'Ente, che lo vede, al pari degli esercizi precedenti, nella condizione di non dover ricorrere ad anticipazioni di tesoreria, avendo un fondo di cassa positivo che si aggira all'intorno del cento milioni di euro.

Altresi, altri elementi favorevoli che debbono essere considerati sull'andamento della gestione atengono al rispetto dei vincoli di finanza pubblica ed al mantenimento degli equilibri economico-finanziari di bilancio.

Il Collegio infine ribadisce la necessità, espressa fin dal suo insediamento, dell'aggiornamento del regolamento di contabilità alla normativa vigente, essendo l'attuale documento ormai superato da copiosa legislazione che si è susseguita dal 1999.

Parimenti il Collegio ritiene che sia indispensabile istituire il controllo di gestione ed affidare gli obiettivi gestionali all'inizio dell'esercizio di riferimento, ancorchè non sia stato approvato il bilancio per il nuovo triennio.

A tal proposito il Collegio suggerisce all'Ente di volersi attivare per approvare il bilancio di previsione entro il 31 dicembre dell'anno precedente così come per rispettare il termine del 31 luglio per la definizione del documento unico di programmazione.

## CONCLUSIONI

Tenuto conto di tutto quanto esposto, rilevato e proposto si attesta la corrispondenza del rendiconto alle risultanze della gestione e si esprime parere **FAVOREVOLE** per l'approvazione del conto di bilancio dell'esercizio finanziario 2017 ribadendo la riserva espressa sulle poste dei residui passivi verso IME Divisione Elettrica S.r.l. e IME Divisione Antincendio S.r.l. e sulla rappresentazione veritiera e corretta del risultato economico e della situazione patrimoniale in assenza del completamento degli inventari.

Li, 10 agosto 2018

L'ORGANO DI REVISIONE

DOTT. SSA ANNAMARIA DE ROSA  PRESIDENTE

DOTT. SSA DINA FULVI FIRMI  COMPONENTE

PROF. DOTT. ANDREA ZIRUOLO  COMPONENTE



# Provincia dell'Aquila

Letto, confermato e sottoscritto  
F.to IL SEGRETARIO GENERALE  
CARACCILO PAOLO

F.to IL PRESIDENTE  
CARUSO ANGELO

Collazione ed altri adempimenti effettuati anche con riferimento alla relativa relazione istruttoria. La presente delibera è composta di complessivi 358 fogli di cui nr. 352 fogli riguardanti nr. 3 allegati.

F.to L'IMPIEGATO RESPONSABILE  
DELLA COMPILAZIONE  
D'ERAMO VILMA

Copia cartacea e copia per immagine su supporto informatico della presente deliberazione vengono pubblicate in data odierna rispettivamente all'Albo pretorio cartaceo e on-line, ai sensi dell'art. 32 L.69/2009, e vi rimarranno per 15 giorni consecutivi.

**04 SET. 2018**

L'Aquila, li 04 SET. 2018

F.to IL RESPONSABILE DEL SERVIZIO  
L'ISTRUTTORE DIRETTIVO AMMINISTRATIVO-  
(*Dott.ssa Maschia Di Bartolomeo*)

## CERTIFICATO DI PUBBLICAZIONE

Si certifica che copia cartacea e copia per immagine su supporto informatico della presente deliberazione sono state pubblicate all'albo pretorio cartaceo e on-line dal 04 SET. 2018 per 15 giorni consecutivi fino al giorno 19 SET. 2018 compreso;

L'Aquila, li 19 SET. 2018

F.to IL SEGRETARIO GENERALE  
CARACCILO PAOLO

La suesesa deliberazione è divenuta esecutiva per decorrenza del termine di 10 gg. dalla sua pubblicazione (Art. 134, 3°co. - D.Lgs. 267/2000) in data 30 SET. 2018

L'Aquila, li 30 SET. 2018

F.to IL SEGRETARIO GENERALE  
CARACCILO PAOLO

La suesesa deliberazione è stata dichiarata immediatamente eseguibile ai sensi dell'art.134, 4°co., D.Lgs. 267/2000

L'Aquila, li 04 SET. 2018

F.to IL SEGRETARIO GENERALE  
CARACCILO PAOLO

1955

1955

1955

1955

1955

1955

1955

1955

1955